



Gemeinde St.Johann am Wimberg

1. Nachtragsvoranschlag 2022

1. NVA Kundmachungen



41331

Gemeinde St. Johann am Wimberg

Zl. Fin 208-2022

St. Johann am Wimberg, 7. Dezember 2022

Voranschlag für das
Finanzjahr 2022, Auflage

Kundmachung

Im Sinne des § 79 Abs. 3 in Verbindung mit § 76 Abs. 3 der oö. Gemeindeordnung 1990 i.d.g.F. wird hiermit kundgemacht, dass der Entwurf über den Nachtragsvoranschlag der Gemeinde St. Johann am Wimberg für das Jahr 2022 von heute an eine Woche, d.i. bis zum 14.12.2022, im Gemeindeamt öffentlich aufliegt und während der Amtsstunden eingesehen werden kann. Der Entwurf ist auch auf der Homepage der Gemeinde unter www.stjohannamwimberg.at abrufbar.

Etwaige Einwendungen gegen den Entwurf können innerhalb der oben angeführten Auflagefrist von jedermann, der ein berechtigtes Interesse glaubhaft machen kann, schriftlich beim Gemeindeamt eingebracht werden.

Angeschlagen: 07.12.2022

Abgenommen: 15.12.2022



Der Bürgermeister

Albert Stürmer



41331

Gemeinde St. Johann am Wimberg

Zl. Fin 208-2022

St. Johann am Wimberg, 16.12.2022

Betr.: Voranschlag und Gemeindesteuern

Kundmachung


Im Sinne des §79 Abs. 3 in Verbindung mit § 76 Abs. 7 der öö. Gemeindeordnung 1990 i.d.g.F. wird hiermit kundgemacht, dass der vom Gemeinderat der Gemeinde St. Johann am Wimberg in der am 15.12.2022 abgehaltenen öffentlichen Sitzung beschlossene Nachtragsvoranschlag für das Finanzjahr 2022 von heute an zwei Wochen im Gemeindeamt zur öffentlichen Einsicht aufliegt.

Der Nachtragsvoranschlag kann während der Amtsstunden eingesehen werden. Der Nachtragsvoranschlag ist auch auf der Homepage der Gemeinde unter www.stjohannamwimberg.at abrufbar.

Angeschlagen: 16.12.2022

Abgenommen: 02.01.2023



Der Bürgermeister


Albert Stürmer



41331

Gemeinde St. Johann am Wimberg

Die Hebesätze der Gemeindesteuern für das Finanzjahr 2022 werden wie folgt festgesetzt:

Grundsteuer für land- und forstwirtschaftliche Betriebe	500,000	v.H.d. Steuermessbetrages
Grundsteuer für Grundstücke (B)	500,000	v.H.d. Steuermessbetrages
Hundeabgabe	€ 20,00	für Wachhunde und Hunde, die zur Ausübung eines Berufs oder Erwerbs notwendig sind
	€ 40,00	für weitere Hunde
Alle weiteren Gebühren jeweils inkl. Ust		
Kanalgrundgebühr	€ 275,55	jährlich
Kanalbenützungsgebühr	€ 5,621	pro m ³
Kanal-Mindestanschlussgebühr	€ 4.313,65	
Wassergrundgebühr	€ 119,50	jährlich
Wasserbezugsgebühr	€ 2,50	pro m ³
Wasser-Mindestanschlussgebühr	€ 2.585,77	
Essensbeitrag Schulausspeisung externe Personen	€ 5,00	ab 01.01.2022
Essensbeitrag Bedienstete und Schulsehörer	€ 3,70	ab 01.01.2022
Essensbeitrag Kindergartenkinder	€ 3,00	ab 01.01.2022
Essensbeitrag Volksschulkinder	€ 3,20	ab 01.01.2022

Nachmittagsbetreuung Volksschule	€ 20,00	für 1 Wochentag im Monat
Nachmittagsbetreuung Volksschule	€ 35,00	für 2 Wochentage im Monat
Nachmittagsbetreuung Volksschule	€ 45,00	für 3 Wochentage im Monat
Gemeindezuschlag zur Freizeitwohnungspauschale	100%	bis zu 50 m ² Nutzfläche
Gemeindezuschlag zur Freizeitwohnungspauschale	100%	über 50 m ² Nutzfläche
Abfallabfuhrgebühr jährlich (4-wöchig)	€ 154,00	für 80 l Tonne/Sack
Abfallabfuhrgebühr jährlich (4-wöchig)	€ 107,80	für 80 l reduziert
Abfallabfuhrgebühr jährlich (4-wöchig)	€ 184,80	für 120 l Tonne
Abfallabfuhrgebühr jährlich (4-wöchig)	€ 324,50	für 240 l Tonne
Abfallabfuhrgebühr jährlich (4-wöchig)	€ 1.036,20	für 770 l Container
Abfallabfuhrgebühr jährlich (4-wöchig)	€ 1.469,60	für 1100 l Container
Abfallabfuhrgebühr	€ 5,50	je zusätzlicher orange BAV Sack (80l)
Gebühr für Gehsteigräumung	€ 2,00	je lfm ab Saison 2022/2023 (3-Jahresdurchschnitt)




41331
Gemeinde St. Johann am Wimberg

Einwohnerzahl

Unter Berücksichtigung der bis zum 31.12.2012 durch Eingemeindung eingetretenen Gebietsveränderungen

A) nach der Volkszahl laut ZMR am 31.10.2020	994	Einwohner
B) nach dem Stichtag der GR-Wahl am 06.07.2021	1.127	Einwohner

1. NVA Vorbericht gem. § 10 Oö. GHO



Vorbericht (Mindesterfordernis) zum Nachtragsvoranschlag 2022 gemäß § 10 Oö. Gemeindehaushaltsordnung (Oö. GHO)

1. Entwicklung der liquiden Mittel inkl. Zahlungsmittelreserven (Finanzierungsvoranschlag)

1.1. Liquide Mittel

Einzahlungen der voranschlagswirksamen Gebarung:	€ 2.538.400,00
Auszahlungen der voranschlagswirksamen Gebarung:	€ 2.685.700,00
Liquide Mittel (Saldo 5 aus Anlage 1b)	-€ 147.300,00

- ~~Die Ein- und Auszahlungen der voranschlagswirksamen Gebarung sind ausgeglichen bzw. ergeben einen positiven Saldo.~~
- Der Finanzierungsvoranschlag zeigt, dass die Höhe der Auszahlungen die Höhe der Einzahlungen überschreitet und sich die Höhe der liquiden Mittel um 147.300 € verringern wird. Die finanzielle Ausgeglichenheit bleibt jedoch gegeben, da Zahlungsmittelreserven für allgemeine Haushaltsrücklagen in der Höhe von 157.700 € zur Verfügung stehen.

Die Ursache für die Verringerung der liquiden Mittel liegt - (Beispiele)

- In der geplanten Rücklagenentnahme für Investitionen wie:
 - Entnahme für laufende Geschäftstätigkeit
 - VS-Sanierung
 - Sanierung Gemeindestraßen
 - Ankauf Notstromaggregat
 - PV Gemeindeamt
 - PV Lummerstorf
 - Planung Anbau FF Zeughaus
 - Kinderspielplatzsanierung

Geplante Maßnahmen zur Gegensteuerung bei einer negativen Entwicklung:

-
-

1.2 Zahlungsmittelreserven

Zum Zeitpunkt der NVA-Erstellung stehen der Gemeinde voraussichtlich folgende nicht verplante Zahlungsmittelreserven zur Verfügung:

Zahlungsmittelreserven für allgemeine Haushaltsrücklagen:

Bezeichnung	Betrag
Haushaltsrücklage	€ 7.200,00
Härteausgleichsfondsmittel 2	€ 30.400,00
Baugrund	€ 15.700,00
Sonder-BZ 2022	€ 40.800,00
Gemeinde-Entlastungspaket	€ 7.700,00

Zahlungsmittelreserven für gesetzlich zweckgebundene Haushaltsrücklagen:

Bezeichnung	Betrag
Kanalanschlussgebühr	€ 29.900,00
Rücklage Gemeindestraßen	€ 65.700,00
WVA Simader	€ -

Zum Haushaltsausgleich mussten Zahlungsmittelreserven für allgemeine Haushaltsrücklagen iHv. 80.200 € in Anspruch genommen werden.

Die Gemeinde plant im Voranschlagsjahr von den im Ausmaß von 88.300,00 € vorhandenen Zahlungsmittelreserven folgende Beträge für die Finanzierung von investiven Einzelvorhaben zu verwenden:

investives Einzelvorhaben	Betrag	Voranschlagsjahr
VS-Sanierung	15800	2022
Sanierung Gemeindestraßen	11300	2022
Notstromversorgung	26400	2022
Zubau FF Zeughaus	20000	2022
Kinderspielplatz	8100	2022
PV+Heizung Lummerstorf	4900	2022
PV Gemeindeamt	1800	2022

In der mittelfristigen Finanzplanung sind folgende Verwendungen von Zahlungsmittelreserven vorgesehen:

investives Einzelvorhaben	Betrag	Planjahr MEFP
Löschwasserversorgung 2	48000	2023
Anbau FF Zeughaus	60000	2024
Anbau FF Zeughaus	60000	2025
VS Sanierung	183800	2025
Freizeitanlage Lummerstorf	27000	2026
Straßenbeleuchtung	80000	2026

Es ist beabsichtigt, aus liquiden Mitteln, welche sich aus dem Finanzierungsvoranschlag und der mittelfristigen Finanzplanung ergeben, Zahlungsmittelreserven mit folgenden Zweckwidmungen zu dotieren.

investives Einzelvorhaben	Betrag	VA-/Planjahr

Daraus ergeben sich am 31.12.2022 für allgemeine und zweckgebundene Haushaltsrücklagen voraussichtlich folgende Endbestände:

Bezeichnung	Betrag
allgemeine Haushaltsrücklage	106900
gesetzlich zweckgebundene Haushaltsrücklage	95600

2. Bedarf an Kassenkrediten

Die maximale Höhe des Kassenkredits beträgt gemäß § 83 Oö. Gemeindeordnung 1990 (ein Viertel der Einzahlungen der laufenden Geschäftstätigkeit): 551.825,00 €.

Es wurde ein Kassenkreditvertrag im Rahmen von 400.000,00 € abgeschlossen.

Der Vertrag wurde vom Gemeinderat in der Sitzung vom 16. Dezember 2021 beschlossen.

3. Ergebnis der laufenden Geschäftstätigkeit und nachhaltiges Haushaltsgleichgewicht

3.1. Ergebnis der laufenden Geschäftstätigkeit*

Ergebnis der laufenden Geschäftstätigkeit	RA 2020	VA 2021	NVA 2022
Einzahlungen:	2.041.858,35	2.000.600,00	2.207.300,00
Auszahlungen:	2.022.909,21	2.147.700,00	2.287.500,00
Saldo:	18.949,14	- 147.100,00	- 80.200,00

Zum Haushaltsausgleich mussten folgende Mittel in Anspruch genommen werden:

- Zahlungsmittelreserven für allgemeine Haushaltsrücklagen.
- Mittel aus dem Härteausgleichfonds - Verteilungsvorgang 1.

3.2. Nachhaltiges Haushaltsgleichgewicht

Ein nachhaltiges Haushaltsgleichgewicht liegt vor, wenn

- a) im Finanzierungshaushalt die Liquidität der Gemeinde gegeben ist,
- b) im Ergebnishaushalt das Nettoergebnis mittelfristig (fünf Jahre) ausgeglichen ist und
- c) die Gemeinde ein positives Nettovermögen aufweist.

- Nachhaltiges Haushaltsgleichgewicht wird erreicht.
- Nachhaltiges Haushaltsgleichgewicht wird nicht erreicht, weil

- Durch den Abgang im Finanzierungshaushalt die Liquidität nicht gegeben ist.

-

Geplante Gegenmaßnahmen:

- Laufende Gebührenanpassungen

-

4. Ergebnishaushalt - voraussichtliche Entwicklung des Nettoergebnisses

4.1. Ergebnishaushalt - voraussichtliche Entwicklung des Nettoergebnisses vor Entnahmen von bzw. Zuweisungen an Haushaltsrücklagen

Das Nettoergebnis wird wesentlich durch die ergebniswirksamen Erträge und Aufwendungen beeinflusst. Diese betreffen insbesondere die Abschreibungen (400.500,00 €) und die Dotierung bzw. Auflösung von Rückstellungen (- 25.400,00 €).

	NVA 2021	NVA 2022	Plan 2023	Plan 2024	Plan 2025	Plan 2026
Summe Erträge	2699000	2569800	2188300	2206100	2927300	2372700
Summe Aufwände	3308200	2664200	2384000	2379700	3266200	2540400
Nettoergebnis (Saldo 0)	-609200	-94400	-195700	-173600	-338900	-167700

*Aufgrund der Systemumstellung ab dem Jahr 2020 können Vorjahreswerte nicht eingetragen werden.

4.1. Ergebnishaushalt - voraussichtliche Entwicklung des Nettoergebnisses nach Entnahmen von bzw. Zuweisungen an Haushaltsrücklagen

	NVA 2021	NVA 2022	Plan 2023	Plan 2024	Plan 2025	Plan 2026
Summe Erträge	2699000	2569800	2188300	2206100	2927300	2372700
Summe Aufwände	3308200	2664200	2384000	2379700	3266200	2540400
Nettoergebnis (Saldo 0)	-609200	-94400	-195700	-173600	-338900	-167700
Entnahme von Haushaltsrücklagen	215000	168500	55100	1600	189600	112800
Zuweisung zu Haushaltsrücklagen	29000	55600	77300	77300	77300	77300
Nettoergebnis (Saldo 0)	-423200	18500	-217900	-249300	-226600	-132200 *

Aufgrund der Systemumstellung ab dem Jahr 2020 können Vorjahreswerte nicht eingetragen werden.

5. Voraussichtliche Entwicklung der langfristigen Finanzschulden und Verbindlichkeiten

Die Finanzschulden und Verbindlichkeiten aus Darlehen und Finanzierungsleasing werden laufend getilgt.

Finanzschulden und Verbindlichkeiten (inkl. Leasing)	NVA 2021	NVA 2022	Plan 2023	Plan 2024	Plan 2025	Plan 2026
Gesamtsumme	1349500	1257900	1165300	1071100	975700	879100*

Zusätzliche Schuldaufnahmen sind im Zeitraum der Veranschlagung und der mittelfristigen Finanzplanung für folgende investive Einzelvorhaben vorgesehen:

Investives Einzelvorhaben	Schuldaufnahme	VA-/Planjahr

6. Auswirkungen aus investiven Einzelvorhaben (Erträge, Betriebskosten, Personalaufwand, Finanzierungskosten udgl.)

Die Auswirkungen resultierend aus investiven Einzelvorhaben werden in folgender Tabelle zusammengefasst dargestellt (in 1.000 €):

investives Einzelvorhaben	Ergebnishaushalt		Finanzierungshaushalt		ab Jahr
	jährl. Erträge	jährl. Aufwände	jährl. Einnahmen	jährl. Ausgaben	
Summe					

~~Durch die im Voranschlag und im mittelfristigen Finanzplan enthaltenen investiven Einzelvorhaben wird der Gemeindehaushalt in den kommenden Finanzjahren mit folgenden Beträgen € belastet.~~

- ~~Das Gleichgewicht im Finanzierungshaushalt wird dadurch aus heutiger Sicht nicht beeinträchtigt, auch wenn die finanzielle Leistungsfähigkeit eingeschränkt wird.~~
- ~~Die Mehrbelastungen schränken voraussichtlich die finanzielle Leistungsfähigkeit der Gemeinde derart ein, sodass das Gleichgewicht im Finanzierungshaushalt gefährdet erscheint. Als Gegenmaßnahmen kommen in Betracht/werden beschlossen und in den mittelfristigen Finanzplan aufgenommen:~~
 - ~~• —~~
 - ~~• —~~

Weitere Detailinformationen (gesamt oder projektbezogen oder auch als Darstellung nach Finanzjahren ausgehend vom mittelfristigen Finanzplan):

-
-
-

7. Beschreibung wesentlicher Auswirkungen aus Entscheidungen vergangener Haushaltsjahre, welche erst im Zeitraum der Veranschlagung und Finanzplanung wirksam werden

Beispiel 1:

Im mittelfristigen Finanzplan sind folgende Auswirkungen aus in vergangenen Finanzjahren getroffenen Entscheidungen bereits enthalten:

Im Jahr 20.. wurde dem Ausbau der xx Landesstraße, welcher durch die Straßenmeisterei xx realisiert wird, zugestimmt. Die Gemeinde hat ab dem Jahr 20.. über einen Zeitraum von drei Jahren Baukostenbeiträge iHv. € , welche abhängig vom Baufortschritt vorgeschrieben werden und ab dem Jahr 20.. einen jährlichen Erhaltungsbeitrag iHv. von voraussichtlich € zu leisten.

Dies wird, da sich keine wesentlichen Entlastungen des Gemeindehaushaltes abzeichnen, zur Einschränkung der finanziellen Leistungsfähigkeit führen.

Dies wird sich, da sich mittelfristig Entlastungen des Gemeindehaushaltes abzeichnen bzw. folgende Entlastungen bereits feststehen, nicht in vollem Umfang auf die finanzielle Leistungsfähigkeit auswirken.

Die Entlastungen betreffen:

- Auslaufen Darlehen VS-Neubau € wirksam 20..
- Betriebsansiedlungen Kommunalsteuer € wirksam 20..
- € wirksam 20..

Beispiel 2:

Die Auswirkungen aus folgenden, in vergangenen Finanzjahren getroffenen Entscheidungen, sind noch nicht im mittelfristigen Finanzplan enthalten:

Die Gemeinde hat sich grundsätzlich für den Ausbau des Kindergartens entschieden. Da zum Zeitpunkt der Voranschlagserstellung lediglich der voraussichtliche Beginn der Realisierungsphase mit 20.. abschätzbar ist, aber weder ein Kostenrahmen noch mögliche Finanzierungskomponenten noch die Höhe der Folgekosten aus dem Betrieb und der Finanzierung bekannt waren, konnte keine konkrete Berücksichtigung im mittelfristigen Finanzplan erfolgen. Vorgesehen wurde jedoch die stufenweise Bildung von Haushaltsrücklagen und Zahlungsmittelreserven im Ausmaß von € ab dem Finanzjahr 20..

Die Dotierung der Zahlungsmittelreserven steht im direkten Zusammenhang mit der Entlastung des Gemeindehaushaltes durch

- Auslaufen Darlehen Gemeindehaus € wirksam 20..
- € wirksam 20..
- € wirksam 20..

8. Beschreibung sich abzeichnender Entwicklungen (Verbesserungen, Belastungen), die sich in den folgenden Haushaltsjahren auf den Gemeindehaushalt auswirken können

Beispiel 1:

~~Es wird darüber gesprochen, dass die Firma XY möglicherweise in Konkurs geht und folglich ein Verlust der jährlichen Kommunalsteuereinnahmen in Höhe von € droht. Dies ist im mittelfristigen Finanzplan noch nicht berücksichtigt.~~

Beispiel 3:

~~Wegen bautechnischer Mängel ist das Kindergartengebäude zu adaptieren bzw. neu zu errichten, da ansonsten die Schließung der Einrichtung droht. Da derzeit weder ein Zeitplan noch Kostenschätzungen noch ein Finanzierungskonzept vorliegen, wurde dieses Projekt noch nicht in den mittelfristigen Finanzplan aufgenommen.~~

Beispiel 4:

~~Da in den Bereichen Wirtschaftshof und Freibad zwei Mitarbeiter in Schlüsselpositionen in den Ruhestand übertreten, wird im Zeitraum von bis die vorübergehende Doppelbesetzung der Positionen angestrebt. Der zusätzliche Personalaufwand ist mit voraussichtlich € zu beziffern.~~


9. Änderungen im Dienstpostenplan und deren finanziellen Auswirkungen

Derzeit gibt es keine Änderungen!

10. Weiterführende Informationen ...

11. ...

Gemeinde St. Johann am Wimberg, am 15. Dezember 2022.

Der Bürgermeister

Stürmer



Ergebnis der laufenden Geschäftstätigkeit

1. Nachtragsvoranschlag 2022

Gemeinde St.Johann am Wimberg

Ergebnis der laufenden Geschäftstätigkeit

Finanzierungsrechnung	Rechnungsabschluss 2020		Voranschlag 2021		VA 2022 inkl. NVA	
	Einzahlung	Auszahlung	Einzahlung	Auszahlung	Einzahlung	Auszahlung
Operative Gebarung (MVAG 31/32)	2.254.549,20	1.995.980,39	2.453.000,00	2.343.500,00	2.472.400,00	2.214.600,00
Investive Gebarung (MVAG 33/34)	64.968,23	224.151,83	398.600,00	1.010.000,00	66.000,00	379.600,00
Finanzierungstätigkeit (MVAG 35/36)	100.000,00	87.954,73	0,00	90.100,00	0,00	91.500,00
Zwischensumme	2.419.517,43	2.308.086,95	2.851.600,00	3.443.600,00	2.538.400,00	2.685.700,00
- abzüglich investive Einzelvorhaben (Code 1, 3-5)	377.659,08	285.177,74	851.000,00	1.295.900,00	331.100,00	398.200,00
Summe	2.041.858,35	2.022.909,21	2.000.600,00	2.147.700,00	2.207.300,00	2.287.500,00
Ergebnis der laufenden Geschäftstätigkeit		+ 18.949,14		- 147.100,00		- 80.200,00

1. NVA Nachweis über das nachhaltige Haushaltsgleichgewicht

1. Nachtragsvoranschlag 2022

Gemeinde St.Johann am Wimberg

NVA Nachweis über das nachhaltige Haushaltsgleichgewicht

Position	VA 2022 inkl. NVA Summe/Saldo	Plan 2023 Summe/Saldo	Plan 2024 Summe/Saldo	Plan 2025 Summe/Saldo	Plan 2026 Summe/Saldo
Ergebnis der laufenden Geschäftstätigkeit	-80.200,00	-193.300,00	-197.100,00	-179.700,00	-194.300,00
Finanzierungshaushalt					
SA5 Geldfluss aus der voranschlagswirksamen Gebarung	-147.300,00	-171.100,00	-121.400,00	-292.000,00	-229.800,00
Ergebnishaushalt					
Saldo 0 (Nettoergebnis 21 - 22)	-94.400,00	-195.700,00	-173.600,00	-338.900,00	-167.700,00

Position	RA 2018 Summe/Saldo	RA 2019 Summe/Saldo	RA 2020 Summe/Saldo	RA 2021 Summe/Saldo	Voranschlag 2021 Summe/Saldo
Ergebnis der laufenden Geschäftstätigkeit			18.949,14	-47.535,94	-147.100,00
Finanzierungshaushalt					
SA5 Geldfluss aus der voranschlagswirksamen Gebarung			111.430,48	-43.400,00	-592.000,00
SA7 Veränderung an liquiden Mitteln (Saldo 5 + Saldo 6)			146.176,77		
Endbestand an liquiden Mitteln (MVAG 115 zum 31.12.)			573.854,66		
davon Zahlungsmittelreserven (MVAG 1152 zum 31.12.)			468.402,40		
Ergebnishaushalt					
Saldo 0 (Nettoergebnis 21 - 22)			281,13	-126.800,00	-609.200,00
Vermögenshaushalt					
C Nettovermögen (Ausgleichsposten)			3.633.062,82		

1. NVA Ergebnishaushalt Gesamt 1. und 2. Ebene (Anlage 1a)
- bereinigt um interne Vergütungen

1. Nachtragsvoranschlag 2022

NVA Ergebnishaushalt Gesamt 1. und 2. Ebene (Anlage 1a) - bereinigt um interne Vergütungen

Gemeinde St.Johann am Wimberg

MVAG	Mittelverwendungs- und aufbringungsgruppen (1. und 2. Ebene)	VA 2022 inkl. NVA	VA 2022	1. NVA
211	Erträge aus der operativen Verwaltungstätigkeit	1.659.800,00	1.461.500,00	198.300,00
2111	Erträge aus eigenen Abgaben	210.000,00	202.700,00	7.300,00
2112	Erträge aus Ertragsanteilen	1.067.800,00	932.800,00	135.000,00
2113	Erträge aus Gebühren	203.500,00	199.200,00	4.300,00
2114	Erträge aus Leistungen	62.700,00	49.500,00	13.200,00
2115	Erträge aus Besitz und wirtschaftlicher Tätigkeit	5.100,00	5.100,00	0,00
2116	Erträge aus Veräußerung und sonstige Erträge	81.300,00	42.800,00	38.500,00
2117	Nicht finanzierungswirksame operative Erträge	29.400,00	29.400,00	0,00
212	Erträge aus Transfers	910.000,00	822.300,00	87.700,00
2121	Transferertrag von Trägern des öffentlichen Rechts	652.500,00	565.800,00	86.700,00
2122	Transferertrag von Beteiligungen	0,00	0,00	0,00
2123	Transferertrag von Unternehmen (mit Finanzunternehmen)	1.500,00	1.500,00	0,00
2124	Transferertrag von Haushalten und Organisationen ohne Erwerbscharakter	14.000,00	13.000,00	1.000,00
2125	Transferertrag vom Ausland	0,00	0,00	0,00
2126	Investitions- und Tilgungszuschüsse zwischen Unternehmungen und Betrieben der Gebietskörperschaft und der Gebietskörperschaft	0,00	0,00	0,00
2127	Nicht finanzierungswirksamer Transferertrag	242.000,00	242.000,00	0,00
213	Finanzerträge	0,00	0,00	0,00
2131	Erträge aus Zinsen	0,00	0,00	0,00
2132	Erträge aus Zinsen aus derivativen Finanzinstrumenten ohne Grundgeschäft	0,00	0,00	0,00
2133	Erträge aus Gewinnentnahmen von marktbestimmten Betrieben	0,00	0,00	0,00
2134	Sonstige Finanzerträge	0,00	0,00	0,00
2135	Erträge aus Dividenden/Gewinnausschüttungen	0,00	0,00	0,00
2136	Sonstige nicht finanzierungswirksame Finanzerträge	0,00	0,00	0,00
21	Summe Erträge	2.569.800,00	2.283.800,00	286.000,00
221	Personalaufwand	617.600,00	629.800,00	-12.200,00
2211	Personalaufwand (Bezüge, Nebengeb., Mehrleistungen)	487.800,00	499.300,00	-11.500,00
2212	Gesetzlicher und freiwilliger Sozialaufwand	124.100,00	124.800,00	-700,00
2213	Sonstiger Personalaufwand	1.700,00	1.700,00	0,00
2214	Nicht finanzierungswirksamer Personalaufwand	4.000,00	4.000,00	0,00
222	Sachaufwand (ohne Transferaufwand)	1.010.200,00	978.500,00	31.700,00
2221	Gebrauchs- und Verbrauchsgüter, Handelswaren	44.300,00	38.700,00	5.600,00
2222	Verwaltungs- und Betriebsaufwand	80.700,00	77.800,00	2.900,00
2223	Leasing- und Mietaufwand	62.200,00	63.000,00	-800,00
2224	Instandhaltung	43.800,00	33.000,00	10.800,00
2225	Sonstiger Sachaufwand	378.700,00	365.500,00	13.200,00
2226	Nicht finanzierungswirksamer Sachaufwand	400.500,00	400.500,00	0,00

1. Nachtragsvoranschlag 2022

NVA Ergebnishaushalt Gesamt 1. und 2. Ebene (Anlage 1a) - bereinigt um interne Vergütungen

Gemeinde St.Johann am Wimberg

MVAG	Mittelverwendungs- und aufbringungsgruppen (1. und 2. Ebene)	VA 2022 inkl. NVA	VA 2022	1. NVA
223	Transferaufwand (laufende Transfers und Kapitaltransfers)	1.016.200,00	991.500,00	24.700,00
2231	Transferaufwand an Träger des öffentlichen Rechts	760.000,00	754.500,00	5.500,00
2232	Transferaufwand an Beteiligungen	0,00	0,00	0,00
2233	Transferaufwand an Unternehmen (mit Finanzunternehmen)	234.600,00	215.100,00	19.500,00
2234	Transferaufwand an Haushalte und Organisationen ohne Erwerbscharakter	21.600,00	21.900,00	-300,00
2235	Transferaufwand an das Ausland	0,00	0,00	0,00
2236	Investitions- und Tilgungszuschüsse zwischen Unternehmungen und Betrieben der Gebietskörperschaft und der Gebietskörperschaft	0,00	0,00	0,00
2237	Nicht finanzierungswirksamer Transferaufwand	0,00	0,00	0,00
224	Finanzaufwand	20.200,00	21.700,00	-1.500,00
2241	Zinsen aus Finanzschulden, Finanzierungsleasing, Forderungskauf und derivativen Finanzinstrumenten mit Grundgeschäft	19.700,00	21.200,00	-1.500,00
2242	Zinsen und sonstige Aufwendungen aus derivativen Finanzinstrumenten ohne Grundgeschäft	0,00	0,00	0,00
2243	Gewinnentnahmen von Unternehmungen und marktbestimmten Betrieben der Gebietskörperschaft (innerhalb der Gebietskörperschaft)	0,00	0,00	0,00
2244	Sonstiger Finanzaufwand	500,00	500,00	0,00
2245	Nicht finanzierungswirksamer Finanzaufwand	0,00	0,00	0,00
22	Summe Aufwendungen	2.664.200,00	2.621.500,00	42.700,00
SA0	Saldo (0) Nettoergebnis (21 - 22)	-94.400,00	-337.700,00	243.300,00
230	Entnahmen von Haushaltsrücklagen	168.500,00	50.200,00	118.300,00
2301	Entnahmen von Haushaltsrücklagen	168.500,00	50.200,00	118.300,00
240	Zuweisung an Haushaltsrücklagen	55.600,00	13.900,00	41.700,00
2401	Zuweisung an Haushaltsrücklagen	55.600,00	13.900,00	41.700,00
23	Summe Haushaltsrücklagen	112.900,00	36.300,00	76.600,00
SA00	Nettoergebnis nach Zuweisung und Entnahmen von Haushaltsrücklagen (Saldo 0 +/- SU23)	18.500,00	-301.400,00	319.900,00

1. NVA Finanzierungshaushalt Gesamt 1. und 2. Ebene
(Anlage 1b) - bereinigt um interne Vergütungen

1. Nachtragsvoranschlag 2022

NVA Finanzierungshaushalt Gesamt 1. und 2. Ebene (Anlage 1b) - bereinigt um interne Vergütungen

Gemeinde St.Johann am Wimberg

MVAG	Mittelverwendungs- und aufbringungsgruppen (1. und 2. Ebene)	VA 2022 inkl. NVA	VA 2022	1. NVA
311	Einzahlungen aus der operativen Verwaltungstätigkeit	1.630.400,00	1.432.100,00	198.300,00
3111	Einzahlungen aus eigenen Abgaben	210.000,00	202.700,00	7.300,00
3112	Einzahlungen aus Ertragsanteilen	1.067.800,00	932.800,00	135.000,00
3113	Einzahlungen aus Gebühren	203.500,00	199.200,00	4.300,00
3114	Einzahlungen aus Leistungen	62.700,00	49.500,00	13.200,00
3115	Einzahlungen aus Besitz und wirtschaftlicher Tätigkeit	5.100,00	5.100,00	0,00
3116	Einzahlungen aus Veräußerung von geringwertigen Wirtschaftsgütern (GWG) und sonstige Einzahlungen	81.300,00	42.800,00	38.500,00
312	Einzahlungen aus Transfers (ohne Kapitaltransfers)	668.000,00	580.300,00	87.700,00
3121	Transferzahlungen von Trägern des öffentlichen Rechts	652.500,00	565.800,00	86.700,00
3122	Transferzahlungen von Beteiligungen	0,00	0,00	0,00
3123	Transferzahlungen von Unternehmen (inkl. Finanzunternehmen)	1.500,00	1.500,00	0,00
3124	Transferzahlungen von Haushalte und Organisationen ohne Erwerbscharakter	14.000,00	13.000,00	1.000,00
3125	Transferzahlungen vom Ausland	0,00	0,00	0,00
3126	Investitions- und Tilgungszuschüsse zwischen Unternehmungen und Betrieben der Gebietskörperschaft und der Gebietskörperschaft	0,00	0,00	0,00
313	Einzahlungen aus Finanzerträgen	0,00	0,00	0,00
3131	Einzahlungen aus Zinserträgen	0,00	0,00	0,00
3133	Einzahlungen aus Gewinnentnahmen von marktbestimmten Betrieben	0,00	0,00	0,00
3134	Sonstige Einzahlungen aus Finanzerträgen	0,00	0,00	0,00
3135	Einzahlungen aus Dividenden/Gewinnausschüttungen	0,00	0,00	0,00
31	Summe Einzahlungen operative Gebarung	2.298.400,00	2.012.400,00	286.000,00
321	Auszahlungen aus Personalaufwand	613.600,00	625.800,00	-12.200,00
3211	Auszahlungen für Personalaufwand Bezüge, Nebengebühren, und Mehrleistungsvergütungen)	487.800,00	499.300,00	-11.500,00
3212	Auszahlungen für gesetzliche und freiwillige Sozialaufwendungen	124.100,00	124.800,00	-700,00
3213	Auszahlungen aus sonstigem Personalaufwand	1.700,00	1.700,00	0,00
322	Auszahlungen aus Sachaufwand (ohne Transferaufwand)	609.700,00	578.000,00	31.700,00
3221	Auszahlungen für Gebrauchs- und Verbrauchsgüter, Handelswaren	44.300,00	38.700,00	5.600,00
3222	Auszahlungen für Verwaltungs- und Betriebsaufwand	80.700,00	77.800,00	2.900,00
3223	Auszahlungen für Leasing- und Mietaufwand	62.200,00	63.000,00	-800,00
3224	Auszahlungen für Instandhaltung	43.800,00	33.000,00	10.800,00
3225	Sonstige Auszahlungen aus Sachaufwand	378.700,00	365.500,00	13.200,00
323	Auszahlungen aus Transfers (ohne Kapitaltransfers)	797.100,00	793.600,00	3.500,00
3231	Transferzahlungen an Träger des öffentlichen Rechts	760.000,00	754.500,00	5.500,00
3232	Transferzahlungen an Beteiligungen	0,00	0,00	0,00
3233	Transferzahlungen an Unternehmen (inkl. Finanzunternehmen)	15.500,00	17.200,00	-1.700,00
3234	Transferzahlungen an Haushalte und Organisationen ohne Erwerbscharakter	21.600,00	21.900,00	-300,00

1. Nachtragsvoranschlag 2022

NVA Finanzierungshaushalt Gesamt 1. und 2. Ebene (Anlage 1b) - bereinigt um interne Vergütungen

Gemeinde St.Johann am Wimberg

MVAG	Mittelverwendungs- und aufbringungsgruppen (1. und 2. Ebene)	VA 2022 inkl. NVA	VA 2022	1. NVA
3235	Transferzahlungen an das Ausland	0,00	0,00	0,00
3236	Investitions- und Tilgungszuschüsse zwischen Unternehmungen und Betrieben der Gebietskörperschaft und der Gebietskörperschaft	0,00	0,00	0,00
324	Auszahlungen aus Finanzaufwand	20.200,00	21.700,00	-1.500,00
3241	Auszahlungen für Zinsaufwand, für Finanzierungsleasing, für Forderungskauf, für Finanzschulden und derivative Finanzinstrumente	19.700,00	21.200,00	-1.500,00
3242	Auszahlungen für Zinsen aus derivativen Finanzinstrumenten ohne Grundgeschäft	0,00	0,00	0,00
3243	Auszahlung aus Gewinnentnahmen von marktbestimmten Betrieben	0,00	0,00	0,00
3244	Sonstige Auszahlungen aus Finanzaufwendungen	500,00	500,00	0,00
32	Summe Auszahlungen operative Gebarung	2.040.600,00	2.019.100,00	21.500,00
SA1	Saldo (1) Geldfluss aus der Operativen Gebarung (31 – 32)	257.800,00	-6.700,00	264.500,00
331	Einzahlungen aus der Investitionstätigkeit	0,00	0,00	0,00
3311	Einzahlungen aus der Veräußerung von immateriellem Vermögen	0,00	0,00	0,00
3312	Einzahlungen aus der Veräußerung von Grundstücken und Grundstückseinrichtungen	0,00	0,00	0,00
3313	Einzahlungen aus der Veräußerung von Gebäuden und Bauten	0,00	0,00	0,00
3314	Einzahlungen aus der Veräußerung von technischen Anlagen, Fahrzeuge und Maschinen	0,00	0,00	0,00
3315	Einzahlungen aus der Veräußerung von Amts-, Betriebs- und Geschäftsausstattung	0,00	0,00	0,00
3316	Einzahlungen aus der Veräußerung von Kulturgütern	0,00	0,00	0,00
3317	Einzahlungen aus der Veräußerung von Beteiligungen	0,00	0,00	0,00
332	Einzahlungen aus der Rückzahlung von Darlehen sowie gewährten Vorschüssen	0,00	0,00	0,00
3321	Einzahlungen aus Darlehen an Träger des öffentlichen Rechts	0,00	0,00	0,00
3322	Einzahlungen aus Darlehen an Beteiligungen	0,00	0,00	0,00
3323	Einzahlungen aus Darlehen an Unternehmen und Haushalte	0,00	0,00	0,00
3325	Einzahlungen aus Vorschüssen und Anzahlungen	0,00	0,00	0,00
333	Einzahlungen aus Kapitaltransfers	66.000,00	63.200,00	2.800,00
3331	Kapitaltransferzahlungen von Trägern des öffentlichen Rechts	49.900,00	26.400,00	23.500,00
3332	Kapitaltransferzahlungen von Beteiligungen	0,00	0,00	0,00
3333	Kapitaltransferzahlungen von Unternehmen	0,00	0,00	0,00
3334	Kapitaltransferzahlungen von Haushalten und Organisationen ohne Erwerbscharakter	16.100,00	36.800,00	-20.700,00
3335	Kapitaltransferzahlungen vom Ausland	0,00	0,00	0,00
33	Summe Einzahlungen investive Gebarung	66.000,00	63.200,00	2.800,00
341	Auszahlungen aus der Investitionstätigkeit	160.500,00	136.800,00	23.700,00
3411	Auszahlungen für den Erwerb von immateriellem Vermögen	5.500,00	5.500,00	0,00
3412	Auszahlungen für den Erwerb von Grundstücken und Grundstückseinrichtungen	104.100,00	131.300,00	-27.200,00
3413	Auszahlungen für den Erwerb von Gebäuden und Bauten	20.000,00	0,00	20.000,00
3414	Auszahlungen für den Erwerb von technischen Anlagen, Fahrzeuge und Maschinen	26.400,00	0,00	26.400,00

1. Nachtragsvoranschlag 2022

NVA Finanzierungshaushalt Gesamt 1. und 2. Ebene (Anlage 1b) - bereinigt um interne Vergütungen

Gemeinde St.Johann am Wimberg

MVAG	Mittelverwendungs- und aufbringungsgruppen (1. und 2. Ebene)	VA 2022 inkl. NVA	VA 2022	1. NVA
3415	Auszahlungen für den Erwerb von Amts-, Betriebs- und Geschäftsausstattung	4.500,00	0,00	4.500,00
3416	Auszahlungen für den Erwerb von Kulturgütern	0,00	0,00	0,00
3417	Auszahlungen für den Erwerb von Beteiligungen	0,00	0,00	0,00
342	Auszahlungen von gewährten Darlehen sowie gewährten Vorschüssen	0,00	0,00	0,00
3421	Auszahlung von Darlehen an Träger des öffentlichen Rechts	0,00	0,00	0,00
3422	Auszahlung von Darlehen an Beteiligungen	0,00	0,00	0,00
3423	Auszahlung von Darlehen an Unternehmen und Haushalte	0,00	0,00	0,00
3425	Auszahlungen von Vorschüssen und Anzahlungen	0,00	0,00	0,00
343	Auszahlungen aus Kapitaltransfers	219.100,00	197.900,00	21.200,00
3431	Kapitaltransferzahlungen an Träger des öffentlichen Rechts	0,00	0,00	0,00
3432	Kapitaltransferzahlungen an Beteiligungen	0,00	0,00	0,00
3433	Kapitaltransferzahlungen an Unternehmen (Finanzunternehmen)	219.100,00	197.900,00	21.200,00
3434	Kapitaltransferzahlungen an Haushalte und Organisationen ohne Erwerbscharakter	0,00	0,00	0,00
3435	Kapitaltransferzahlungen an das Ausland	0,00	0,00	0,00
34	Summe Auszahlungen investive Gebarung	379.600,00	334.700,00	44.900,00
SA2	Saldo (2) Geldfluss aus der Investiven Gebarung (33 – 34)	-313.600,00	-271.500,00	-42.100,00
SA3	Saldo (3) Nettofinanzierungssaldo (Saldo 1 + Saldo 2)	-55.800,00	-278.200,00	222.400,00
351	Einzahlungen aus der Aufnahme von Finanzschulden	0,00	0,00	0,00
3511	Einzahlungen aus empfangenen Darlehen von öffentlichen Körperschaften und Rechtsträgern	0,00	0,00	0,00
3512	Einzahlungen aus empfangenen Darlehen von Beteiligungen	0,00	0,00	0,00
3513	Einzahlungen aus empfangenen Darlehen von Unternehmen und privaten Haushalten	0,00	0,00	0,00
3514	Einzahlungen aus Finanzschulden (Finanzunternehmen)	0,00	0,00	0,00
353	Einzahlungen infolge eines Kapitaltausch bei derivativen Finanzinstrumenten mit Grundgeschäft	0,00	0,00	0,00
3530	Einzahlungen infolge eines Kapitaltausch bei derivativen Finanzinstrumenten mit Grundgeschäft	0,00	0,00	0,00
355	Einzahlungen aus dem Abgang von Finanzinstrumenten	0,00	0,00	0,00
3550	Einzahlungen aus dem Abgang von Finanzinstrumenten	0,00	0,00	0,00
35	Summe Einzahlungen aus der Finanzierungstätigkeit	0,00	0,00	0,00
361	Auszahlungen aus der Tilgung von Finanzschulden	91.500,00	91.500,00	0,00
3611	Auszahlungen aus empfangenen Darlehen von öffentlichen Körperschaften und Rechtsträgern	0,00	0,00	0,00
3612	Auszahlungen aus empfangenen Darlehen von Beteiligungen	0,00	0,00	0,00
3613	Auszahlungen aus empfangenen Darlehen von Unternehmen und privaten Haushalten	0,00	0,00	0,00
3614	Auszahlungen aus Finanzschulden	91.500,00	91.500,00	0,00

1. Nachtragsvoranschlag 2022**NVA Finanzierungshaushalt Gesamt 1. und 2. Ebene (Anlage 1b) - bereinigt um interne Vergütungen**

Gemeinde St.Johann am Wimberg

MVAG	Mittelverwendungs- und aufbringungsgruppen (1. und 2. Ebene)	VA 2022 inkl. NVA	VA 2022	1. NVA
3615	Auszahlung aus der Rückzahlung von Leasingverbindlichkeiten	0,00	0,00	0,00
363	Auszahlungen infolge eines Kapitaltausch bei derivativen Finanzinstrumenten mit Grundgeschäft	0,00	0,00	0,00
3630	Auszahlungen infolge eines Kapitaltausch bei derivativen Finanzinstrumenten mit Grundgeschäft	0,00	0,00	0,00
365	Auszahlungen für den Erwerb von Finanzinstrumenten	0,00	0,00	0,00
3650	Auszahlungen für den Erwerb von Finanzinstrumenten	0,00	0,00	0,00
36	Summe Auszahlungen aus der Finanzierungstätigkeit	91.500,00	91.500,00	0,00
SA4	Saldo (4) Geldfluss aus der Finanzierungstätigkeit (35 – 36)	-91.500,00	-91.500,00	0,00
SA5	Saldo (5) Geldfluss aus der voranschlagswirksamen Gebarung (Saldo 3 + Saldo 4)	-147.300,00	-369.700,00	222.400,00

1. NVA Ergebnishaushalt Gesamt 1. und 2. Ebene (Anlage 1a)
- interne Vergütungen enthalten

1. Nachtragsvoranschlag 2022

NVA Ergebnishaushalt Gesamt 1. und 2. Ebene (Anlage 1a) - interne Vergütungen enthalten

Gemeinde St.Johann am Wimberg

MVAG	Mittelverwendungs- und aufbringungsgruppen (1. und 2. Ebene)	VA 2022 inkl. NVA	VA 2022	1. NVA
211	Erträge aus der operativen Verwaltungstätigkeit	1.833.800,00	1.635.500,00	198.300,00
2111	Erträge aus eigenen Abgaben	210.000,00	202.700,00	7.300,00
2112	Erträge aus Ertragsanteilen	1.067.800,00	932.800,00	135.000,00
2113	Erträge aus Gebühren	203.500,00	199.200,00	4.300,00
2114	Erträge aus Leistungen	236.700,00	223.500,00	13.200,00
2115	Erträge aus Besitz und wirtschaftlicher Tätigkeit	5.100,00	5.100,00	0,00
2116	Erträge aus Veräußerung und sonstige Erträge	81.300,00	42.800,00	38.500,00
2117	Nicht finanzierungswirksame operative Erträge	29.400,00	29.400,00	0,00
212	Erträge aus Transfers	910.000,00	822.300,00	87.700,00
2121	Transferertrag von Trägern des öffentlichen Rechts	652.500,00	565.800,00	86.700,00
2122	Transferertrag von Beteiligungen	0,00	0,00	0,00
2123	Transferertrag von Unternehmen (mit Finanzunternehmen)	1.500,00	1.500,00	0,00
2124	Transferertrag von Haushalten und Organisationen ohne Erwerbscharakter	14.000,00	13.000,00	1.000,00
2125	Transferertrag vom Ausland	0,00	0,00	0,00
2126	Investitions- und Tilgungszuschüsse zwischen Unternehmungen und Betrieben der Gebietskörperschaft und der Gebietskörperschaft	0,00	0,00	0,00
2127	Nicht finanzierungswirksamer Transferertrag	242.000,00	242.000,00	0,00
213	Finanzerträge	0,00	0,00	0,00
2131	Erträge aus Zinsen	0,00	0,00	0,00
2132	Erträge aus Zinsen aus derivativen Finanzinstrumenten ohne Grundgeschäft	0,00	0,00	0,00
2133	Erträge aus Gewinnentnahmen von marktbestimmten Betrieben	0,00	0,00	0,00
2134	Sonstige Finanzerträge	0,00	0,00	0,00
2135	Erträge aus Dividenden/Gewinnausschüttungen	0,00	0,00	0,00
2136	Sonstige nicht finanzierungswirksame Finanzerträge	0,00	0,00	0,00
21	Summe Erträge	2.743.800,00	2.457.800,00	286.000,00
221	Personalaufwand	617.600,00	629.800,00	-12.200,00
2211	Personalaufwand (Bezüge, Nebengeb., Mehrleistungen)	487.800,00	499.300,00	-11.500,00
2212	Gesetzlicher und freiwilliger Sozialaufwand	124.100,00	124.800,00	-700,00
2213	Sonstiger Personalaufwand	1.700,00	1.700,00	0,00
2214	Nicht finanzierungswirksamer Personalaufwand	4.000,00	4.000,00	0,00
222	Sachaufwand (ohne Transferaufwand)	1.184.200,00	1.152.500,00	31.700,00
2221	Gebrauchs- und Verbrauchsgüter, Handelswaren	44.300,00	38.700,00	5.600,00
2222	Verwaltungs- und Betriebsaufwand	80.700,00	77.800,00	2.900,00
2223	Leasing- und Mietaufwand	62.200,00	63.000,00	-800,00
2224	Instandhaltung	43.800,00	33.000,00	10.800,00
2225	Sonstiger Sachaufwand	552.700,00	539.500,00	13.200,00
2226	Nicht finanzierungswirksamer Sachaufwand	400.500,00	400.500,00	0,00

1. Nachtragsvoranschlag 2022

NVA Ergebnishaushalt Gesamt 1. und 2. Ebene (Anlage 1a) - interne Vergütungen enthalten

Gemeinde St.Johann am Wimberg

MVAG	Mittelverwendungs- und aufbringungsgruppen (1. und 2. Ebene)	VA 2022 inkl. NVA	VA 2022	1. NVA
223	Transferaufwand (laufende Transfers und Kapitaltransfers)	1.016.200,00	991.500,00	24.700,00
2231	Transferaufwand an Träger des öffentlichen Rechts	760.000,00	754.500,00	5.500,00
2232	Transferaufwand an Beteiligungen	0,00	0,00	0,00
2233	Transferaufwand an Unternehmen (mit Finanzunternehmen)	234.600,00	215.100,00	19.500,00
2234	Transferaufwand an Haushalte und Organisationen ohne Erwerbscharakter	21.600,00	21.900,00	-300,00
2235	Transferaufwand an das Ausland	0,00	0,00	0,00
2236	Investitions- und Tilgungszuschüsse zwischen Unternehmungen und Betrieben der Gebietskörperschaft und der Gebietskörperschaft	0,00	0,00	0,00
2237	Nicht finanzierungswirksamer Transferaufwand	0,00	0,00	0,00
224	Finanzaufwand	20.200,00	21.700,00	-1.500,00
2241	Zinsen aus Finanzschulden, Finanzierungsleasing, Forderungskauf und derivativen Finanzinstrumenten mit Grundgeschäft	19.700,00	21.200,00	-1.500,00
2242	Zinsen und sonstige Aufwendungen aus derivativen Finanzinstrumenten ohne Grundgeschäft	0,00	0,00	0,00
2243	Gewinnentnahmen von Unternehmungen und marktbestimmten Betrieben der Gebietskörperschaft (innerhalb der Gebietskörperschaft)	0,00	0,00	0,00
2244	Sonstiger Finanzaufwand	500,00	500,00	0,00
2245	Nicht finanzierungswirksamer Finanzaufwand	0,00	0,00	0,00
22	Summe Aufwendungen	2.838.200,00	2.795.500,00	42.700,00
SA0	Saldo (0) Nettoergebnis (21 - 22)	-94.400,00	-337.700,00	243.300,00
230	Entnahmen von Haushaltsrücklagen	168.500,00	50.200,00	118.300,00
2301	Entnahmen von Haushaltsrücklagen	168.500,00	50.200,00	118.300,00
240	Zuweisung an Haushaltsrücklagen	55.600,00	13.900,00	41.700,00
2401	Zuweisung an Haushaltsrücklagen	55.600,00	13.900,00	41.700,00
23	Summe Haushaltsrücklagen	112.900,00	36.300,00	76.600,00
SA00	Nettoergebnis nach Zuweisung und Entnahmen von Haushaltsrücklagen (Saldo 0 +/- SU23)	18.500,00	-301.400,00	319.900,00

1. NVA Finanzierungshaushalt Gesamt 1. und 2. Ebene
(Anlage 1b) - interne Vergütungen enthalten

1. Nachtragsvoranschlag 2022

Gemeinde St.Johann am Wimberg

NVA Finanzierungshaushalt Gesamt 1. und 2. Ebene (Anlage 1b) - interne Vergütungen enthalten

MVAG	Mittelverwendungs- und aufbringungsgruppen (1. und 2. Ebene)	VA 2022 inkl. NVA	VA 2022	1. NVA
311	Einzahlungen aus der operativen Verwaltungstätigkeit	1.804.400,00	1.606.100,00	198.300,00
3111	Einzahlungen aus eigenen Abgaben	210.000,00	202.700,00	7.300,00
3112	Einzahlungen aus Ertragsanteilen	1.067.800,00	932.800,00	135.000,00
3113	Einzahlungen aus Gebühren	203.500,00	199.200,00	4.300,00
3114	Einzahlungen aus Leistungen	236.700,00	223.500,00	13.200,00
3115	Einzahlungen aus Besitz und wirtschaftlicher Tätigkeit	5.100,00	5.100,00	0,00
3116	Einzahlungen aus Veräußerung von geringwertigen Wirtschaftsgütern (GWG) und sonstige Einzahlungen	81.300,00	42.800,00	38.500,00
312	Einzahlungen aus Transfers (ohne Kapitaltransfers)	668.000,00	580.300,00	87.700,00
3121	Transferzahlungen von Trägern des öffentlichen Rechts	652.500,00	565.800,00	86.700,00
3122	Transferzahlungen von Beteiligungen	0,00	0,00	0,00
3123	Transferzahlungen von Unternehmen (inkl. Finanzunternehmen)	1.500,00	1.500,00	0,00
3124	Transferzahlungen von Haushalte und Organisationen ohne Erwerbscharakter	14.000,00	13.000,00	1.000,00
3125	Transferzahlungen vom Ausland	0,00	0,00	0,00
3126	Investitions- und Tilgungszuschüsse zwischen Unternehmungen und Betrieben der Gebietskörperschaft und der Gebietskörperschaft	0,00	0,00	0,00
313	Einzahlungen aus Finanzerträgen	0,00	0,00	0,00
3131	Einzahlungen aus Zinserträgen	0,00	0,00	0,00
3133	Einzahlungen aus Gewinnentnahmen von marktbestimmten Betrieben	0,00	0,00	0,00
3134	Sonstige Einzahlungen aus Finanzerträgen	0,00	0,00	0,00
3135	Einzahlungen aus Dividenden/Gewinnausschüttungen	0,00	0,00	0,00
31	Summe Einzahlungen operative Gebarung	2.472.400,00	2.186.400,00	286.000,00
321	Auszahlungen aus Personalaufwand	613.600,00	625.800,00	-12.200,00
3211	Auszahlungen für Personalaufwand Bezüge, Nebengebühren, und Mehrleistungsvergütungen)	487.800,00	499.300,00	-11.500,00
3212	Auszahlungen für gesetzliche und freiwillige Sozialaufwendungen	124.100,00	124.800,00	-700,00
3213	Auszahlungen aus sonstigem Personalaufwand	1.700,00	1.700,00	0,00
322	Auszahlungen aus Sachaufwand (ohne Transferaufwand)	783.700,00	752.000,00	31.700,00
3221	Auszahlungen für Gebrauchs- und Verbrauchsgüter, Handelswaren	44.300,00	38.700,00	5.600,00
3222	Auszahlungen für Verwaltungs- und Betriebsaufwand	80.700,00	77.800,00	2.900,00
3223	Auszahlungen für Leasing- und Mietaufwand	62.200,00	63.000,00	-800,00
3224	Auszahlungen für Instandhaltung	43.800,00	33.000,00	10.800,00
3225	Sonstige Auszahlungen aus Sachaufwand	552.700,00	539.500,00	13.200,00
323	Auszahlungen aus Transfers (ohne Kapitaltransfers)	797.100,00	793.600,00	3.500,00
3231	Transferzahlungen an Träger des öffentlichen Rechts	760.000,00	754.500,00	5.500,00
3232	Transferzahlungen an Beteiligungen	0,00	0,00	0,00
3233	Transferzahlungen an Unternehmen (inkl. Finanzunternehmen)	15.500,00	17.200,00	-1.700,00
3234	Transferzahlungen an Haushalte und Organisationen ohne Erwerbscharakter	21.600,00	21.900,00	-300,00

1. Nachtragsvoranschlag 2022

Gemeinde St.Johann am Wimberg

NVA Finanzierungshaushalt Gesamt 1. und 2. Ebene (Anlage 1b) - interne Vergütungen enthalten

MVAG	Mittelverwendungs- und aufbringungsgruppen (1. und 2. Ebene)	VA 2022 inkl. NVA	VA 2022	1. NVA
3235	Transferzahlungen an das Ausland	0,00	0,00	0,00
3236	Investitions- und Tilgungszuschüsse zwischen Unternehmungen und Betrieben der Gebietskörperschaft und der Gebietskörperschaft	0,00	0,00	0,00
324	Auszahlungen aus Finanzaufwand	20.200,00	21.700,00	-1.500,00
3241	Auszahlungen für Zinsaufwand, für Finanzierungsleasing, für Forderungskauf, für Finanzschulden und derivative Finanzinstrumente	19.700,00	21.200,00	-1.500,00
3242	Auszahlungen für Zinsen aus derivativen Finanzinstrumenten ohne Grundgeschäft	0,00	0,00	0,00
3243	Auszahlung aus Gewinnentnahmen von marktbestimmten Betrieben	0,00	0,00	0,00
3244	Sonstige Auszahlungen aus Finanzaufwendungen	500,00	500,00	0,00
32	Summe Auszahlungen operative Gebarung	2.214.600,00	2.193.100,00	21.500,00
SA1	Saldo (1) Geldfluss aus der Operativen Gebarung (31 – 32)	257.800,00	-6.700,00	264.500,00
331	Einzahlungen aus der Investitionstätigkeit	0,00	0,00	0,00
3311	Einzahlungen aus der Veräußerung von immateriellem Vermögen	0,00	0,00	0,00
3312	Einzahlungen aus der Veräußerung von Grundstücken und Grundstückseinrichtungen	0,00	0,00	0,00
3313	Einzahlungen aus der Veräußerung von Gebäuden und Bauten	0,00	0,00	0,00
3314	Einzahlungen aus der Veräußerung von technischen Anlagen, Fahrzeuge und Maschinen	0,00	0,00	0,00
3315	Einzahlungen aus der Veräußerung von Amts-, Betriebs- und Geschäftsausstattung	0,00	0,00	0,00
3316	Einzahlungen aus der Veräußerung von Kulturgütern	0,00	0,00	0,00
3317	Einzahlungen aus der Veräußerung von Beteiligungen	0,00	0,00	0,00
332	Einzahlungen aus der Rückzahlung von Darlehen sowie gewährten Vorschüssen	0,00	0,00	0,00
3321	Einzahlungen aus Darlehen an Träger des öffentlichen Rechts	0,00	0,00	0,00
3322	Einzahlungen aus Darlehen an Beteiligungen	0,00	0,00	0,00
3323	Einzahlungen aus Darlehen an Unternehmen und Haushalte	0,00	0,00	0,00
3325	Einzahlungen aus Vorschüssen und Anzahlungen	0,00	0,00	0,00
333	Einzahlungen aus Kapitaltransfers	66.000,00	63.200,00	2.800,00
3331	Kapitaltransferzahlungen von Trägern des öffentlichen Rechts	49.900,00	26.400,00	23.500,00
3332	Kapitaltransferzahlungen von Beteiligungen	0,00	0,00	0,00
3333	Kapitaltransferzahlungen von Unternehmen	0,00	0,00	0,00
3334	Kapitaltransferzahlungen von Haushalten und Organisationen ohne Erwerbscharakter	16.100,00	36.800,00	-20.700,00
3335	Kapitaltransferzahlungen vom Ausland	0,00	0,00	0,00
33	Summe Einzahlungen investive Gebarung	66.000,00	63.200,00	2.800,00
341	Auszahlungen aus der Investitionstätigkeit	160.500,00	136.800,00	23.700,00
3411	Auszahlungen für den Erwerb von immateriellem Vermögen	5.500,00	5.500,00	0,00
3412	Auszahlungen für den Erwerb von Grundstücken und Grundstückseinrichtungen	104.100,00	131.300,00	-27.200,00
3413	Auszahlungen für den Erwerb von Gebäuden und Bauten	20.000,00	0,00	20.000,00
3414	Auszahlungen für den Erwerb von technischen Anlagen, Fahrzeuge und Maschinen	26.400,00	0,00	26.400,00

1. Nachtragsvoranschlag 2022

NVA Finanzierungshaushalt Gesamt 1. und 2. Ebene (Anlage 1b) - interne Vergütungen enthalten

Gemeinde St.Johann am Wimberg

MVAG	Mittelverwendungs- und aufbringungsgruppen (1. und 2. Ebene)	VA 2022 inkl. NVA	VA 2022	1. NVA
3415	Auszahlungen für den Erwerb von Amts-, Betriebs- und Geschäftsausstattung	4.500,00	0,00	4.500,00
3416	Auszahlungen für den Erwerb von Kulturgütern	0,00	0,00	0,00
3417	Auszahlungen für den Erwerb von Beteiligungen	0,00	0,00	0,00
342	Auszahlungen von gewährten Darlehen sowie gewährten Vorschüssen	0,00	0,00	0,00
3421	Auszahlung von Darlehen an Träger des öffentlichen Rechts	0,00	0,00	0,00
3422	Auszahlung von Darlehen an Beteiligungen	0,00	0,00	0,00
3423	Auszahlung von Darlehen an Unternehmen und Haushalte	0,00	0,00	0,00
3425	Auszahlungen von Vorschüssen und Anzahlungen	0,00	0,00	0,00
343	Auszahlungen aus Kapitaltransfers	219.100,00	197.900,00	21.200,00
3431	Kapitaltransferzahlungen an Träger des öffentlichen Rechts	0,00	0,00	0,00
3432	Kapitaltransferzahlungen an Beteiligungen	0,00	0,00	0,00
3433	Kapitaltransferzahlungen an Unternehmen (Finanzunternehmen)	219.100,00	197.900,00	21.200,00
3434	Kapitaltransferzahlungen an Haushalte und Organisationen ohne Erwerbscharakter	0,00	0,00	0,00
3435	Kapitaltransferzahlungen an das Ausland	0,00	0,00	0,00
34	Summe Auszahlungen investive Gebarung	379.600,00	334.700,00	44.900,00
SA2	Saldo (2) Geldfluss aus der Investiven Gebarung (33 – 34)	-313.600,00	-271.500,00	-42.100,00
SA3	Saldo (3) Nettofinanzierungssaldo (Saldo 1 + Saldo 2)	-55.800,00	-278.200,00	222.400,00
351	Einzahlungen aus der Aufnahme von Finanzschulden	0,00	0,00	0,00
3511	Einzahlungen aus empfangenen Darlehen von öffentlichen Körperschaften und Rechtsträgern	0,00	0,00	0,00
3512	Einzahlungen aus empfangenen Darlehen von Beteiligungen	0,00	0,00	0,00
3513	Einzahlungen aus empfangenen Darlehen von Unternehmen und privaten Haushalten	0,00	0,00	0,00
3514	Einzahlungen aus Finanzschulden (Finanzunternehmen)	0,00	0,00	0,00
353	Einzahlungen infolge eines Kapitaltausch bei derivativen Finanzinstrumenten mit Grundgeschäft	0,00	0,00	0,00
3530	Einzahlungen infolge eines Kapitaltausch bei derivativen Finanzinstrumenten mit Grundgeschäft	0,00	0,00	0,00
355	Einzahlungen aus dem Abgang von Finanzinstrumenten	0,00	0,00	0,00
3550	Einzahlungen aus dem Abgang von Finanzinstrumenten	0,00	0,00	0,00
35	Summe Einzahlungen aus der Finanzierungstätigkeit	0,00	0,00	0,00
361	Auszahlungen aus der Tilgung von Finanzschulden	91.500,00	91.500,00	0,00
3611	Auszahlungen aus empfangenen Darlehen von öffentlichen Körperschaften und Rechtsträgern	0,00	0,00	0,00
3612	Auszahlungen aus empfangenen Darlehen von Beteiligungen	0,00	0,00	0,00
3613	Auszahlungen aus empfangenen Darlehen von Unternehmen und privaten Haushalten	0,00	0,00	0,00
3614	Auszahlungen aus Finanzschulden	91.500,00	91.500,00	0,00

1. Nachtragsvoranschlag 2022

NVA Finanzierungshaushalt Gesamt 1. und 2. Ebene (Anlage 1b) - interne Vergütungen enthalten

Gemeinde St.Johann am Wimberg

MVAG	Mittelverwendungs- und aufbringungsgruppen (1. und 2. Ebene)	VA 2022 inkl. NVA	VA 2022	1. NVA
3615	Auszahlung aus der Rückzahlung von Leasingverbindlichkeiten	0,00	0,00	0,00
363	Auszahlungen infolge eines Kapitaltausch bei derivativen Finanzinstrumenten mit Grundgeschäft	0,00	0,00	0,00
3630	Auszahlungen infolge eines Kapitaltausch bei derivativen Finanzinstrumenten mit Grundgeschäft	0,00	0,00	0,00
365	Auszahlungen für den Erwerb von Finanzinstrumenten	0,00	0,00	0,00
3650	Auszahlungen für den Erwerb von Finanzinstrumenten	0,00	0,00	0,00
36	Summe Auszahlungen aus der Finanzierungstätigkeit	91.500,00	91.500,00	0,00
SA4	Saldo (4) Geldfluss aus der Finanzierungstätigkeit (35 – 36)	-91.500,00	-91.500,00	0,00
SA5	Saldo (5) Geldfluss aus der voranschlagswirksamen Gebarung (Saldo 3 + Saldo 4)	-147.300,00	-369.700,00	222.400,00

1. NVA Ergebnishaushalt Bereichsbudget 1. und 2. Ebene
(Anlage 1a)

Vertretungskörper und allgemeine Verwaltung (Gruppe 0)

MVAG	Mittelverwendungs- und -aufbringungsgruppen (1. und 2. Ebene)	VA 2022 inkl. NVA	VA 2022	1. NVA
211	Erträge aus der operativen Verwaltungstätigkeit	98.000,00	88.700,00	9.300,00
2111	Erträge aus eigenen Abgaben	0,00	0,00	0,00
2112	Erträge aus Ertragsanteilen	0,00	0,00	0,00
2113	Erträge aus Gebühren	0,00	0,00	0,00
2114	Erträge aus Leistungen	65.900,00	56.600,00	9.300,00
2115	Erträge aus Besitz und wirtschaftlicher Tätigkeit	2.600,00	2.600,00	0,00
2116	Erträge aus Veräußerung und sonstige Erträge	600,00	600,00	0,00
2117	Nicht finanzierungswirksame operative Erträge	28.900,00	28.900,00	0,00
212	Erträge aus Transfers	42.000,00	39.500,00	2.500,00
2121	Transferertrag von Trägern des öffentlichen Rechts	8.600,00	6.600,00	2.000,00
2122	Transferertrag von Beteiligungen	0,00	0,00	0,00
2123	Transferertrag von Unternehmen (mit Finanzunternehmen)	0,00	0,00	0,00
2124	Transferertrag von Haushalten und Organisationen ohne Erwerbscharakter	13.400,00	12.900,00	500,00
2125	Transferertrag vom Ausland	0,00	0,00	0,00
2126	Investitions- und Tilgungszuschüsse zwischen Unternehmungen und Betrieben der Gebietskörperschaft und der Gebietskörperschaft	0,00	0,00	0,00
2127	Nicht finanzierungswirksamer Transferertrag	20.000,00	20.000,00	0,00
213	Finanzerträge	0,00	0,00	0,00
2131	Erträge aus Zinsen	0,00	0,00	0,00
2132	Erträge aus Zinsen aus derivativen Finanzinstrumenten ohne Grundgeschäft	0,00	0,00	0,00
2133	Erträge aus Gewinnentnahmen von marktbestimmten Betrieben	0,00	0,00	0,00
2134	Sonstige Finanzerträge	0,00	0,00	0,00
2135	Erträge aus Dividenden/Gewinnausschüttungen	0,00	0,00	0,00
2136	Sonstige nicht finanzierungswirksame Finanzerträge	0,00	0,00	0,00
21	Summe Erträge	140.000,00	128.200,00	11.800,00
221	Personalaufwand	239.200,00	242.300,00	-3.100,00
2211	Personalaufwand (Bezüge, Nebengeb., Mehrleistungen)	197.600,00	200.000,00	-2.400,00
2212	Gesetzlicher und freiwilliger Sozialaufwand	39.300,00	40.000,00	-700,00
2213	Sonstiger Personalaufwand	1.700,00	1.700,00	0,00
2214	Nicht finanzierungswirksamer Personalaufwand	600,00	600,00	0,00
222	Sachaufwand (ohne Transferaufwand)	186.300,00	187.600,00	-1.300,00
2221	Gebrauchs- und Verbrauchsgüter, Handelswaren	7.600,00	6.800,00	800,00
2222	Verwaltungs- und Betriebsaufwand	14.400,00	14.400,00	0,00

1. Nachtragsvoranschlag 2022

NVA Ergebnishaushalt Bereichsbudget 1. und 2. Ebene (Anlage 1a)

Gemeinde St.Johann am Wimberg

Vertretungskörper und allgemeine Verwaltung (Gruppe 0)

MVAG	Mittelverwendungs- und -aufbringungsgruppen (1. und 2. Ebene)	VA 2022 inkl. NVA	VA 2022	1. NVA
2223	Leasing- und Mietaufwand	0,00	0,00	0,00
2224	Instandhaltung	2.100,00	2.600,00	-500,00
2225	Sonstiger Sachaufwand	139.600,00	141.200,00	-1.600,00
2226	Nicht finanzierungswirksamer Sachaufwand	22.600,00	22.600,00	0,00
223	Transferaufwand (laufende Transfers und Kapitaltransfers)	113.000,00	112.800,00	200,00
2231	Transferaufwand an Träger des öffentlichen Rechts	107.400,00	107.500,00	-100,00
2232	Transferaufwand an Beteiligungen	0,00	0,00	0,00
2233	Transferaufwand an Unternehmen (mit Finanzunternehmen)	5.500,00	5.200,00	300,00
2234	Transferaufwand an Haushalte und Organisationen ohne Erwerbscharakter	100,00	100,00	0,00
2235	Transferaufwand an das Ausland	0,00	0,00	0,00
2236	Investitions- und Tilgungszuschüsse zwischen Unternehmungen und Betrieben der Gebietskörperschaft und der Gebietskörperschaft	0,00	0,00	0,00
2237	Nicht finanzierungswirksamer Transferaufwand	0,00	0,00	0,00
224	Finanzaufwand	0,00	0,00	0,00
2241	Zinsen aus Finanzschulden, Finanzierungsleasing, Forderungskauf und derivativen Finanzinstrumenten mit Grundgeschäft	0,00	0,00	0,00
2242	Zinsen und sonstige Aufwendungen aus derivativen Finanzinstrumenten ohne Grundgeschäft	0,00	0,00	0,00
2243	Gewinnentnahmen von Unternehmungen und marktbestimmten Betrieben der Gebietskörperschaft (innerhalb der Gebietskörperschaft)	0,00	0,00	0,00
2244	Sonstiger Finanzaufwand	0,00	0,00	0,00
2245	Nicht finanzierungswirksamer Finanzaufwand	0,00	0,00	0,00
22	Summe Aufwendungen	538.500,00	542.700,00	-4.200,00
SA0	Saldo (0) Nettoergebnis (21 - 22)	-398.500,00	-414.500,00	16.000,00
230	Entnahmen von Haushaltsrücklagen	26.400,00	0,00	26.400,00
2301	Entnahmen von Haushaltsrücklagen	26.400,00	0,00	26.400,00
240	Zuweisung an Haushaltsrücklagen	0,00	0,00	0,00
2401	Zuweisung an Haushaltsrücklagen	0,00	0,00	0,00
23	Summe Haushaltsrücklagen	26.400,00	0,00	26.400,00
SA00	Nettoergebnis nach Zuweisung und Entnahmen von Haushaltsrücklagen (Saldo 0 +/- SU23)	-372.100,00	-414.500,00	42.400,00

Öffentliche Ordnung und Sicherheit (Gruppe 1)

MVAG	Mittelverwendungs- und -aufbringungsgruppen (1. und 2. Ebene)	VA 2022 inkl. NVA	VA 2022	1. NVA
211	Erträge aus der operativen Verwaltungstätigkeit	200,00	0,00	200,00
2111	Erträge aus eigenen Abgaben	0,00	0,00	0,00
2112	Erträge aus Ertragsanteilen	0,00	0,00	0,00
2113	Erträge aus Gebühren	0,00	0,00	0,00
2114	Erträge aus Leistungen	0,00	0,00	0,00
2115	Erträge aus Besitz und wirtschaftlicher Tätigkeit	0,00	0,00	0,00
2116	Erträge aus Veräußerung und sonstige Erträge	200,00	0,00	200,00
2117	Nicht finanzierungswirksame operative Erträge	0,00	0,00	0,00
212	Erträge aus Transfers	26.900,00	26.900,00	0,00
2121	Transferertrag von Trägern des öffentlichen Rechts	0,00	0,00	0,00
2122	Transferertrag von Beteiligungen	0,00	0,00	0,00
2123	Transferertrag von Unternehmen (mit Finanzunternehmen)	0,00	0,00	0,00
2124	Transferertrag von Haushalten und Organisationen ohne Erwerbscharakter	0,00	0,00	0,00
2125	Transferertrag vom Ausland	0,00	0,00	0,00
2126	Investitions- und Tilgungszuschüsse zwischen Unternehmungen und Betrieben der Gebietskörperschaft und der Gebietskörperschaft	0,00	0,00	0,00
2127	Nicht finanzierungswirksamer Transferertrag	26.900,00	26.900,00	0,00
213	Finanzerträge	0,00	0,00	0,00
2131	Erträge aus Zinsen	0,00	0,00	0,00
2132	Erträge aus Zinsen aus derivativen Finanzinstrumenten ohne Grundgeschäft	0,00	0,00	0,00
2133	Erträge aus Gewinnentnahmen von marktbestimmten Betrieben	0,00	0,00	0,00
2134	Sonstige Finanzerträge	0,00	0,00	0,00
2135	Erträge aus Dividenden/Gewinnausschüttungen	0,00	0,00	0,00
2136	Sonstige nicht finanzierungswirksame Finanzerträge	0,00	0,00	0,00
21	Summe Erträge	27.100,00	26.900,00	200,00
221	Personalaufwand	0,00	0,00	0,00
2211	Personalaufwand (Bezüge, Nebengeb., Mehrleistungen)	0,00	0,00	0,00
2212	Gesetzlicher und freiwilliger Sozialaufwand	0,00	0,00	0,00
2213	Sonstiger Personalaufwand	0,00	0,00	0,00
2214	Nicht finanzierungswirksamer Personalaufwand	0,00	0,00	0,00
222	Sachaufwand (ohne Transferaufwand)	30.600,00	30.400,00	200,00
2221	Gebrauchs- und Verbrauchsgüter, Handelswaren	100,00	100,00	0,00
2222	Verwaltungs- und Betriebsaufwand	1.900,00	1.900,00	0,00

1. Nachtragsvoranschlag 2022

NVA Ergebnishaushalt Bereichsbudget 1. und 2. Ebene (Anlage 1a)

Gemeinde St.Johann am Wimberg

Öffentliche Ordnung und Sicherheit (Gruppe 1)

MVAG	Mittelverwendungs- und -aufbringungsgruppen (1. und 2. Ebene)	VA 2022 inkl. NVA	VA 2022	1. NVA
2223	Leasing- und Mietaufwand	0,00	0,00	0,00
2224	Instandhaltung	0,00	0,00	0,00
2225	Sonstiger Sachaufwand	1.200,00	1.000,00	200,00
2226	Nicht finanzierungswirksamer Sachaufwand	27.400,00	27.400,00	0,00
223	Transferaufwand (laufende Transfers und Kapitaltransfers)	15.400,00	15.400,00	0,00
2231	Transferaufwand an Träger des öffentlichen Rechts	15.200,00	15.200,00	0,00
2232	Transferaufwand an Beteiligungen	0,00	0,00	0,00
2233	Transferaufwand an Unternehmen (mit Finanzunternehmen)	0,00	0,00	0,00
2234	Transferaufwand an Haushalte und Organisationen ohne Erwerbscharakter	200,00	200,00	0,00
2235	Transferaufwand an das Ausland	0,00	0,00	0,00
2236	Investitions- und Tilgungszuschüsse zwischen Unternehmungen und Betrieben der Gebietskörperschaft und der Gebietskörperschaft	0,00	0,00	0,00
2237	Nicht finanzierungswirksamer Transferaufwand	0,00	0,00	0,00
224	Finanzaufwand	0,00	0,00	0,00
2241	Zinsen aus Finanzschulden, Finanzierungsleasing, Forderungskauf und derivativen Finanzinstrumenten mit Grundgeschäft	0,00	0,00	0,00
2242	Zinsen und sonstige Aufwendungen aus derivativen Finanzinstrumenten ohne Grundgeschäft	0,00	0,00	0,00
2243	Gewinnentnahmen von Unternehmungen und marktbestimmten Betrieben der Gebietskörperschaft (innerhalb der Gebietskörperschaft)	0,00	0,00	0,00
2244	Sonstiger Finanzaufwand	0,00	0,00	0,00
2245	Nicht finanzierungswirksamer Finanzaufwand	0,00	0,00	0,00
22	Summe Aufwendungen	46.000,00	45.800,00	200,00
SA0	Saldo (0) Nettoergebnis (21 - 22)	-18.900,00	-18.900,00	0,00
230	Entnahmen von Haushaltsrücklagen	20.000,00	0,00	20.000,00
2301	Entnahmen von Haushaltsrücklagen	20.000,00	0,00	20.000,00
240	Zuweisung an Haushaltsrücklagen	0,00	0,00	0,00
2401	Zuweisung an Haushaltsrücklagen	0,00	0,00	0,00
23	Summe Haushaltsrücklagen	20.000,00	0,00	20.000,00
SA00	Nettoergebnis nach Zuweisung und Entnahmen von Haushaltsrücklagen (Saldo 0 +/- SU23)	1.100,00	-18.900,00	20.000,00

Unterricht, Erziehung, Sport und Wissenschaft (Gruppe 2)

MVAG	Mittelverwendungs- und -aufbringungsgruppen (1. und 2. Ebene)	VA 2022 inkl. NVA	VA 2022	1. NVA
211	Erträge aus der operativen Verwaltungstätigkeit	34.100,00	32.600,00	1.500,00
2111	Erträge aus eigenen Abgaben	0,00	0,00	0,00
2112	Erträge aus Ertragsanteilen	0,00	0,00	0,00
2113	Erträge aus Gebühren	0,00	0,00	0,00
2114	Erträge aus Leistungen	31.300,00	26.400,00	4.900,00
2115	Erträge aus Besitz und wirtschaftlicher Tätigkeit	2.200,00	2.200,00	0,00
2116	Erträge aus Veräußerung und sonstige Erträge	100,00	3.500,00	-3.400,00
2117	Nicht finanzierungswirksame operative Erträge	500,00	500,00	0,00
212	Erträge aus Transfers	393.400,00	370.800,00	22.600,00
2121	Transferertrag von Trägern des öffentlichen Rechts	388.100,00	365.500,00	22.600,00
2122	Transferertrag von Beteiligungen	0,00	0,00	0,00
2123	Transferertrag von Unternehmen (mit Finanzunternehmen)	0,00	0,00	0,00
2124	Transferertrag von Haushalten und Organisationen ohne Erwerbscharakter	0,00	0,00	0,00
2125	Transferertrag vom Ausland	0,00	0,00	0,00
2126	Investitions- und Tilgungszuschüsse zwischen Unternehmungen und Betrieben der Gebietskörperschaft und der Gebietskörperschaft	0,00	0,00	0,00
2127	Nicht finanzierungswirksamer Transferertrag	5.300,00	5.300,00	0,00
213	Finanzerträge	0,00	0,00	0,00
2131	Erträge aus Zinsen	0,00	0,00	0,00
2132	Erträge aus Zinsen aus derivativen Finanzinstrumenten ohne Grundgeschäft	0,00	0,00	0,00
2133	Erträge aus Gewinnentnahmen von marktbestimmten Betrieben	0,00	0,00	0,00
2134	Sonstige Finanzerträge	0,00	0,00	0,00
2135	Erträge aus Dividenden/Gewinnausschüttungen	0,00	0,00	0,00
2136	Sonstige nicht finanzierungswirksame Finanzerträge	0,00	0,00	0,00
21	Summe Erträge	427.500,00	403.400,00	24.100,00
221	Personalaufwand	285.300,00	286.800,00	-1.500,00
2211	Personalaufwand (Bezüge, Nebengeb., Mehrleistungen)	217.300,00	220.600,00	-3.300,00
2212	Gesetzlicher und freiwilliger Sozialaufwand	64.600,00	62.800,00	1.800,00
2213	Sonstiger Personalaufwand	0,00	0,00	0,00
2214	Nicht finanzierungswirksamer Personalaufwand	3.400,00	3.400,00	0,00
222	Sachaufwand (ohne Transferaufwand)	187.100,00	186.700,00	400,00
2221	Gebrauchs- und Verbrauchsgüter, Handelswaren	5.600,00	4.700,00	900,00
2222	Verwaltungs- und Betriebsaufwand	50.200,00	47.400,00	2.800,00

1. Nachtragsvoranschlag 2022

NVA Ergebnishaushalt Bereichsbudget 1. und 2. Ebene (Anlage 1a)

Gemeinde St.Johann am Wimberg

Unterricht, Erziehung, Sport und Wissenschaft (Gruppe 2)

MVAG	Mittelverwendungs- und -aufbringungsgruppen (1. und 2. Ebene)	VA 2022 inkl. NVA	VA 2022	1. NVA
2223	Leasing- und Mietaufwand	22.200,00	22.500,00	-300,00
2224	Instandhaltung	6.800,00	4.200,00	2.600,00
2225	Sonstiger Sachaufwand	95.500,00	101.100,00	-5.600,00
2226	Nicht finanzierungswirksamer Sachaufwand	6.800,00	6.800,00	0,00
223	Transferaufwand (laufende Transfers und Kapitaltransfers)	234.700,00	216.900,00	17.800,00
2231	Transferaufwand an Träger des öffentlichen Rechts	12.100,00	15.500,00	-3.400,00
2232	Transferaufwand an Beteiligungen	0,00	0,00	0,00
2233	Transferaufwand an Unternehmen (mit Finanzunternehmen)	219.100,00	197.900,00	21.200,00
2234	Transferaufwand an Haushalte und Organisationen ohne Erwerbscharakter	3.500,00	3.500,00	0,00
2235	Transferaufwand an das Ausland	0,00	0,00	0,00
2236	Investitions- und Tilgungszuschüsse zwischen Unternehmungen und Betrieben der Gebietskörperschaft und der Gebietskörperschaft	0,00	0,00	0,00
2237	Nicht finanzierungswirksamer Transferaufwand	0,00	0,00	0,00
224	Finanzaufwand	0,00	0,00	0,00
2241	Zinsen aus Finanzschulden, Finanzierungsleasing, Forderungskauf und derivativen Finanzinstrumenten mit Grundgeschäft	0,00	0,00	0,00
2242	Zinsen und sonstige Aufwendungen aus derivativen Finanzinstrumenten ohne Grundgeschäft	0,00	0,00	0,00
2243	Gewinnentnahmen von Unternehmungen und marktbestimmten Betrieben der Gebietskörperschaft (innerhalb der Gebietskörperschaft)	0,00	0,00	0,00
2244	Sonstiger Finanzaufwand	0,00	0,00	0,00
2245	Nicht finanzierungswirksamer Finanzaufwand	0,00	0,00	0,00
22	Summe Aufwendungen	707.100,00	690.400,00	16.700,00
SA0	Saldo (0) Nettoergebnis (21 - 22)	-279.600,00	-287.000,00	7.400,00
230	Entnahmen von Haushaltsrücklagen	15.800,00	0,00	15.800,00
2301	Entnahmen von Haushaltsrücklagen	15.800,00	0,00	15.800,00
240	Zuweisung an Haushaltsrücklagen	1.600,00	0,00	1.600,00
2401	Zuweisung an Haushaltsrücklagen	1.600,00	0,00	1.600,00
23	Summe Haushaltsrücklagen	14.200,00	0,00	14.200,00
SA00	Nettoergebnis nach Zuweisung und Entnahmen von Haushaltsrücklagen (Saldo 0 +/- SU23)	-265.400,00	-287.000,00	21.600,00

Kunst, Kultur und Kultus (Gruppe 3)

MVAG	Mittelverwendungs- und -aufbringungsgruppen (1. und 2. Ebene)	VA 2022 inkl. NVA	VA 2022	1. NVA
211	Erträge aus der operativen Verwaltungstätigkeit	0,00	0,00	0,00
2111	Erträge aus eigenen Abgaben	0,00	0,00	0,00
2112	Erträge aus Ertragsanteilen	0,00	0,00	0,00
2113	Erträge aus Gebühren	0,00	0,00	0,00
2114	Erträge aus Leistungen	0,00	0,00	0,00
2115	Erträge aus Besitz und wirtschaftlicher Tätigkeit	0,00	0,00	0,00
2116	Erträge aus Veräußerung und sonstige Erträge	0,00	0,00	0,00
2117	Nicht finanzierungswirksame operative Erträge	0,00	0,00	0,00
212	Erträge aus Transfers	0,00	0,00	0,00
2121	Transferertrag von Trägern des öffentlichen Rechts	0,00	0,00	0,00
2122	Transferertrag von Beteiligungen	0,00	0,00	0,00
2123	Transferertrag von Unternehmen (mit Finanzunternehmen)	0,00	0,00	0,00
2124	Transferertrag von Haushalten und Organisationen ohne Erwerbscharakter	0,00	0,00	0,00
2125	Transferertrag vom Ausland	0,00	0,00	0,00
2126	Investitions- und Tilgungszuschüsse zwischen Unternehmungen und Betrieben der Gebietskörperschaft und der Gebietskörperschaft	0,00	0,00	0,00
2127	Nicht finanzierungswirksamer Transferertrag	0,00	0,00	0,00
213	Finanzerträge	0,00	0,00	0,00
2131	Erträge aus Zinsen	0,00	0,00	0,00
2132	Erträge aus Zinsen aus derivativen Finanzinstrumenten ohne Grundgeschäft	0,00	0,00	0,00
2133	Erträge aus Gewinnentnahmen von marktbestimmten Betrieben	0,00	0,00	0,00
2134	Sonstige Finanzerträge	0,00	0,00	0,00
2135	Erträge aus Dividenden/Gewinnausschüttungen	0,00	0,00	0,00
2136	Sonstige nicht finanzierungswirksame Finanzerträge	0,00	0,00	0,00
21	Summe Erträge	0,00	0,00	0,00
221	Personalaufwand	0,00	0,00	0,00
2211	Personalaufwand (Bezüge, Nebengeb., Mehrleistungen)	0,00	0,00	0,00
2212	Gesetzlicher und freiwilliger Sozialaufwand	0,00	0,00	0,00
2213	Sonstiger Personalaufwand	0,00	0,00	0,00
2214	Nicht finanzierungswirksamer Personalaufwand	0,00	0,00	0,00
222	Sachaufwand (ohne Transferaufwand)	15.000,00	14.400,00	600,00
2221	Gebrauchs- und Verbrauchsgüter, Handelswaren	0,00	0,00	0,00
2222	Verwaltungs- und Betriebsaufwand	0,00	0,00	0,00

1. Nachtragsvoranschlag 2022

NVA Ergebnishaushalt Bereichsbudget 1. und 2. Ebene (Anlage 1a)

Gemeinde St.Johann am Wimberg

Kunst, Kultur und Kultus (Gruppe 3)

MVAG	Mittelverwendungs- und -aufbringungsgruppen (1. und 2. Ebene)	VA 2022 inkl. NVA	VA 2022	1. NVA
2223	Leasing- und Mietaufwand	0,00	0,00	0,00
2224	Instandhaltung	0,00	0,00	0,00
2225	Sonstiger Sachaufwand	15.000,00	14.400,00	600,00
2226	Nicht finanzierungswirksamer Sachaufwand	0,00	0,00	0,00
223	Transferaufwand (laufende Transfers und Kapitaltransfers)	2.900,00	3.100,00	-200,00
2231	Transferaufwand an Träger des öffentlichen Rechts	0,00	0,00	0,00
2232	Transferaufwand an Beteiligungen	0,00	0,00	0,00
2233	Transferaufwand an Unternehmen (mit Finanzunternehmen)	0,00	0,00	0,00
2234	Transferaufwand an Haushalte und Organisationen ohne Erwerbscharakter	2.900,00	3.100,00	-200,00
2235	Transferaufwand an das Ausland	0,00	0,00	0,00
2236	Investitions- und Tilgungszuschüsse zwischen Unternehmungen und Betrieben der Gebietskörperschaft und der Gebietskörperschaft	0,00	0,00	0,00
2237	Nicht finanzierungswirksamer Transferaufwand	0,00	0,00	0,00
224	Finanzaufwand	0,00	0,00	0,00
2241	Zinsen aus Finanzschulden, Finanzierungsleasing, Forderungskauf und derivativen Finanzinstrumenten mit Grundgeschäft	0,00	0,00	0,00
2242	Zinsen und sonstige Aufwendungen aus derivativen Finanzinstrumenten ohne Grundgeschäft	0,00	0,00	0,00
2243	Gewinnentnahmen von Unternehmungen und marktbestimmten Betrieben der Gebietskörperschaft (innerhalb der Gebietskörperschaft)	0,00	0,00	0,00
2244	Sonstiger Finanzaufwand	0,00	0,00	0,00
2245	Nicht finanzierungswirksamer Finanzaufwand	0,00	0,00	0,00
22	Summe Aufwendungen	17.900,00	17.500,00	400,00
SA0	Saldo (0) Nettoergebnis (21 - 22)	-17.900,00	-17.500,00	-400,00
230	Entnahmen von Haushaltsrücklagen	0,00	0,00	0,00
2301	Entnahmen von Haushaltsrücklagen	0,00	0,00	0,00
240	Zuweisung an Haushaltsrücklagen	0,00	0,00	0,00
2401	Zuweisung an Haushaltsrücklagen	0,00	0,00	0,00
23	Summe Haushaltsrücklagen	0,00	0,00	0,00
SA00	Nettoergebnis nach Zuweisung und Entnahmen von Haushaltsrücklagen (Saldo 0 +/- SU23)	-17.900,00	-17.500,00	-400,00

Soziale Wohlfahrt und Wohnbauförderung (Gruppe 4)

MVAG	Mittelverwendungs- und -aufbringungsgruppen (1. und 2. Ebene)	VA 2022 inkl. NVA	VA 2022	1. NVA
211	Erträge aus der operativen Verwaltungstätigkeit	6.800,00	6.800,00	0,00
2111	Erträge aus eigenen Abgaben	0,00	0,00	0,00
2112	Erträge aus Ertragsanteilen	0,00	0,00	0,00
2113	Erträge aus Gebühren	0,00	0,00	0,00
2114	Erträge aus Leistungen	0,00	0,00	0,00
2115	Erträge aus Besitz und wirtschaftlicher Tätigkeit	0,00	0,00	0,00
2116	Erträge aus Veräußerung und sonstige Erträge	6.800,00	6.800,00	0,00
2117	Nicht finanzierungswirksame operative Erträge	0,00	0,00	0,00
212	Erträge aus Transfers	0,00	0,00	0,00
2121	Transferertrag von Trägern des öffentlichen Rechts	0,00	0,00	0,00
2122	Transferertrag von Beteiligungen	0,00	0,00	0,00
2123	Transferertrag von Unternehmen (mit Finanzunternehmen)	0,00	0,00	0,00
2124	Transferertrag von Haushalten und Organisationen ohne Erwerbscharakter	0,00	0,00	0,00
2125	Transferertrag vom Ausland	0,00	0,00	0,00
2126	Investitions- und Tilgungszuschüsse zwischen Unternehmungen und Betrieben der Gebietskörperschaft und der Gebietskörperschaft	0,00	0,00	0,00
2127	Nicht finanzierungswirksamer Transferertrag	0,00	0,00	0,00
213	Finanzerträge	0,00	0,00	0,00
2131	Erträge aus Zinsen	0,00	0,00	0,00
2132	Erträge aus Zinsen aus derivativen Finanzinstrumenten ohne Grundgeschäft	0,00	0,00	0,00
2133	Erträge aus Gewinnentnahmen von marktbestimmten Betrieben	0,00	0,00	0,00
2134	Sonstige Finanzerträge	0,00	0,00	0,00
2135	Erträge aus Dividenden/Gewinnausschüttungen	0,00	0,00	0,00
2136	Sonstige nicht finanzierungswirksame Finanzerträge	0,00	0,00	0,00
21	Summe Erträge	6.800,00	6.800,00	0,00
221	Personalaufwand	0,00	0,00	0,00
2211	Personalaufwand (Bezüge, Nebengeb., Mehrleistungen)	0,00	0,00	0,00
2212	Gesetzlicher und freiwilliger Sozialaufwand	0,00	0,00	0,00
2213	Sonstiger Personalaufwand	0,00	0,00	0,00
2214	Nicht finanzierungswirksamer Personalaufwand	0,00	0,00	0,00
222	Sachaufwand (ohne Transferaufwand)	8.500,00	8.500,00	0,00
2221	Gebrauchs- und Verbrauchsgüter, Handelswaren	0,00	0,00	0,00
2222	Verwaltungs- und Betriebsaufwand	0,00	0,00	0,00

1. Nachtragsvoranschlag 2022

NVA Ergebnishaushalt Bereichsbudget 1. und 2. Ebene (Anlage 1a)

Gemeinde St.Johann am Wimberg

Soziale Wohlfahrt und Wohnbauförderung (Gruppe 4)

MVAG	Mittelverwendungs- und -aufbringungsgruppen (1. und 2. Ebene)	VA 2022 inkl. NVA	VA 2022	1. NVA
2223	Leasing- und Mietaufwand	1.600,00	1.600,00	0,00
2224	Instandhaltung	100,00	100,00	0,00
2225	Sonstiger Sachaufwand	6.800,00	6.800,00	0,00
2226	Nicht finanzierungswirksamer Sachaufwand	0,00	0,00	0,00
223	Transferaufwand (laufende Transfers und Kapitaltransfers)	277.700,00	277.500,00	200,00
2231	Transferaufwand an Träger des öffentlichen Rechts	275.600,00	275.600,00	0,00
2232	Transferaufwand an Beteiligungen	0,00	0,00	0,00
2233	Transferaufwand an Unternehmen (mit Finanzunternehmen)	0,00	0,00	0,00
2234	Transferaufwand an Haushalte und Organisationen ohne Erwerbscharakter	2.100,00	1.900,00	200,00
2235	Transferaufwand an das Ausland	0,00	0,00	0,00
2236	Investitions- und Tilgungszuschüsse zwischen Unternehmungen und Betrieben der Gebietskörperschaft und der Gebietskörperschaft	0,00	0,00	0,00
2237	Nicht finanzierungswirksamer Transferaufwand	0,00	0,00	0,00
224	Finanzaufwand	0,00	0,00	0,00
2241	Zinsen aus Finanzschulden, Finanzierungsleasing, Forderungskauf und derivativen Finanzinstrumenten mit Grundgeschäft	0,00	0,00	0,00
2242	Zinsen und sonstige Aufwendungen aus derivativen Finanzinstrumenten ohne Grundgeschäft	0,00	0,00	0,00
2243	Gewinnentnahmen von Unternehmungen und marktbestimmten Betrieben der Gebietskörperschaft (innerhalb der Gebietskörperschaft)	0,00	0,00	0,00
2244	Sonstiger Finanzaufwand	0,00	0,00	0,00
2245	Nicht finanzierungswirksamer Finanzaufwand	0,00	0,00	0,00
22	Summe Aufwendungen	286.200,00	286.000,00	200,00
SA0	Saldo (0) Nettoergebnis (21 - 22)	-279.400,00	-279.200,00	-200,00
230	Entnahmen von Haushaltsrücklagen	0,00	0,00	0,00
2301	Entnahmen von Haushaltsrücklagen	0,00	0,00	0,00
240	Zuweisung an Haushaltsrücklagen	0,00	0,00	0,00
2401	Zuweisung an Haushaltsrücklagen	0,00	0,00	0,00
23	Summe Haushaltsrücklagen	0,00	0,00	0,00
SA00	Nettoergebnis nach Zuweisung und Entnahmen von Haushaltsrücklagen (Saldo 0 +/- SU23)	-279.400,00	-279.200,00	-200,00

Gesundheit (Gruppe 5)

MVAG	Mittelverwendungs- und -aufbringungsgruppen (1. und 2. Ebene)	VA 2022 inkl. NVA	VA 2022	1. NVA
211	Erträge aus der operativen Verwaltungstätigkeit	6.900,00	6.900,00	0,00
2111	Erträge aus eigenen Abgaben	0,00	0,00	0,00
2112	Erträge aus Ertragsanteilen	0,00	0,00	0,00
2113	Erträge aus Gebühren	0,00	0,00	0,00
2114	Erträge aus Leistungen	0,00	0,00	0,00
2115	Erträge aus Besitz und wirtschaftlicher Tätigkeit	0,00	0,00	0,00
2116	Erträge aus Veräußerung und sonstige Erträge	6.900,00	6.900,00	0,00
2117	Nicht finanzierungswirksame operative Erträge	0,00	0,00	0,00
212	Erträge aus Transfers	0,00	0,00	0,00
2121	Transferertrag von Trägern des öffentlichen Rechts	0,00	0,00	0,00
2122	Transferertrag von Beteiligungen	0,00	0,00	0,00
2123	Transferertrag von Unternehmen (mit Finanzunternehmen)	0,00	0,00	0,00
2124	Transferertrag von Haushalten und Organisationen ohne Erwerbscharakter	0,00	0,00	0,00
2125	Transferertrag vom Ausland	0,00	0,00	0,00
2126	Investitions- und Tilgungszuschüsse zwischen Unternehmungen und Betrieben der Gebietskörperschaft und der Gebietskörperschaft	0,00	0,00	0,00
2127	Nicht finanzierungswirksamer Transferertrag	0,00	0,00	0,00
213	Finanzerträge	0,00	0,00	0,00
2131	Erträge aus Zinsen	0,00	0,00	0,00
2132	Erträge aus Zinsen aus derivativen Finanzinstrumenten ohne Grundgeschäft	0,00	0,00	0,00
2133	Erträge aus Gewinnentnahmen von marktbestimmten Betrieben	0,00	0,00	0,00
2134	Sonstige Finanzerträge	0,00	0,00	0,00
2135	Erträge aus Dividenden/Gewinnausschüttungen	0,00	0,00	0,00
2136	Sonstige nicht finanzierungswirksame Finanzerträge	0,00	0,00	0,00
21	Summe Erträge	6.900,00	6.900,00	0,00
221	Personalaufwand	0,00	0,00	0,00
2211	Personalaufwand (Bezüge, Nebengeb., Mehrleistungen)	0,00	0,00	0,00
2212	Gesetzlicher und freiwilliger Sozialaufwand	0,00	0,00	0,00
2213	Sonstiger Personalaufwand	0,00	0,00	0,00
2214	Nicht finanzierungswirksamer Personalaufwand	0,00	0,00	0,00
222	Sachaufwand (ohne Transferaufwand)	1.400,00	1.400,00	0,00
2221	Gebrauchs- und Verbrauchsgüter, Handelswaren	0,00	0,00	0,00
2222	Verwaltungs- und Betriebsaufwand	0,00	0,00	0,00

1. Nachtragsvoranschlag 2022

NVA Ergebnishaushalt Bereichsbudget 1. und 2. Ebene (Anlage 1a)

Gemeinde St.Johann am Wimberg

Gesundheit (Gruppe 5)

MVAG	Mittelverwendungs- und -aufbringungsgruppen (1. und 2. Ebene)	VA 2022 inkl. NVA	VA 2022	1. NVA
2223	Leasing- und Mietaufwand	0,00	0,00	0,00
2224	Instandhaltung	0,00	0,00	0,00
2225	Sonstiger Sachaufwand	1.400,00	1.400,00	0,00
2226	Nicht finanzierungswirksamer Sachaufwand	0,00	0,00	0,00
223	Transferaufwand (laufende Transfers und Kapitaltransfers)	280.300,00	276.600,00	3.700,00
2231	Transferaufwand an Träger des öffentlichen Rechts	261.500,00	257.500,00	4.000,00
2232	Transferaufwand an Beteiligungen	0,00	0,00	0,00
2233	Transferaufwand an Unternehmen (mit Finanzunternehmen)	8.800,00	8.800,00	0,00
2234	Transferaufwand an Haushalte und Organisationen ohne Erwerbscharakter	10.000,00	10.300,00	-300,00
2235	Transferaufwand an das Ausland	0,00	0,00	0,00
2236	Investitions- und Tilgungszuschüsse zwischen Unternehmungen und Betrieben der Gebietskörperschaft und der Gebietskörperschaft	0,00	0,00	0,00
2237	Nicht finanzierungswirksamer Transferaufwand	0,00	0,00	0,00
224	Finanzaufwand	0,00	0,00	0,00
2241	Zinsen aus Finanzschulden, Finanzierungsleasing, Forderungskauf und derivativen Finanzinstrumenten mit Grundgeschäft	0,00	0,00	0,00
2242	Zinsen und sonstige Aufwendungen aus derivativen Finanzinstrumenten ohne Grundgeschäft	0,00	0,00	0,00
2243	Gewinnentnahmen von Unternehmungen und marktbestimmten Betrieben der Gebietskörperschaft (innerhalb der Gebietskörperschaft)	0,00	0,00	0,00
2244	Sonstiger Finanzaufwand	0,00	0,00	0,00
2245	Nicht finanzierungswirksamer Finanzaufwand	0,00	0,00	0,00
22	Summe Aufwendungen	281.700,00	278.000,00	3.700,00
SA0	Saldo (0) Nettoergebnis (21 - 22)	-274.800,00	-271.100,00	-3.700,00
230	Entnahmen von Haushaltsrücklagen	0,00	0,00	0,00
2301	Entnahmen von Haushaltsrücklagen	0,00	0,00	0,00
240	Zuweisung an Haushaltsrücklagen	0,00	0,00	0,00
2401	Zuweisung an Haushaltsrücklagen	0,00	0,00	0,00
23	Summe Haushaltsrücklagen	0,00	0,00	0,00
SA00	Nettoergebnis nach Zuweisung und Entnahmen von Haushaltsrücklagen (Saldo 0 +/- SU23)	-274.800,00	-271.100,00	-3.700,00

Straßen- und Wasserbau, Verkehr (Gruppe 6)

MVAG	Mittelverwendungs- und -aufbringungsgruppen (1. und 2. Ebene)	VA 2022 inkl. NVA	VA 2022	1. NVA
211	Erträge aus der operativen Verwaltungstätigkeit	138.500,00	140.100,00	-1.600,00
2111	Erträge aus eigenen Abgaben	3.500,00	4.000,00	-500,00
2112	Erträge aus Ertragsanteilen	0,00	0,00	0,00
2113	Erträge aus Gebühren	0,00	0,00	0,00
2114	Erträge aus Leistungen	129.800,00	130.800,00	-1.000,00
2115	Erträge aus Besitz und wirtschaftlicher Tätigkeit	0,00	0,00	0,00
2116	Erträge aus Veräußerung und sonstige Erträge	5.200,00	5.300,00	-100,00
2117	Nicht finanzierungswirksame operative Erträge	0,00	0,00	0,00
212	Erträge aus Transfers	144.900,00	144.400,00	500,00
2121	Transferertrag von Trägern des öffentlichen Rechts	4.000,00	4.000,00	0,00
2122	Transferertrag von Beteiligungen	0,00	0,00	0,00
2123	Transferertrag von Unternehmen (mit Finanzunternehmen)	0,00	0,00	0,00
2124	Transferertrag von Haushalten und Organisationen ohne Erwerbscharakter	600,00	100,00	500,00
2125	Transferertrag vom Ausland	0,00	0,00	0,00
2126	Investitions- und Tilgungszuschüsse zwischen Unternehmungen und Betrieben der Gebietskörperschaft und der Gebietskörperschaft	0,00	0,00	0,00
2127	Nicht finanzierungswirksamer Transferertrag	140.300,00	140.300,00	0,00
213	Finanzerträge	0,00	0,00	0,00
2131	Erträge aus Zinsen	0,00	0,00	0,00
2132	Erträge aus Zinsen aus derivativen Finanzinstrumenten ohne Grundgeschäft	0,00	0,00	0,00
2133	Erträge aus Gewinnentnahmen von marktbestimmten Betrieben	0,00	0,00	0,00
2134	Sonstige Finanzerträge	0,00	0,00	0,00
2135	Erträge aus Dividenden/Gewinnausschüttungen	0,00	0,00	0,00
2136	Sonstige nicht finanzierungswirksame Finanzerträge	0,00	0,00	0,00
21	Summe Erträge	283.400,00	284.500,00	-1.100,00
221	Personalaufwand	93.100,00	100.700,00	-7.600,00
2211	Personalaufwand (Bezüge, Nebengeb., Mehrleistungen)	72.900,00	78.700,00	-5.800,00
2212	Gesetzlicher und freiwilliger Sozialaufwand	20.200,00	22.000,00	-1.800,00
2213	Sonstiger Personalaufwand	0,00	0,00	0,00
2214	Nicht finanzierungswirksamer Personalaufwand	0,00	0,00	0,00
222	Sachaufwand (ohne Transferaufwand)	310.300,00	333.100,00	-22.800,00
2221	Gebrauchs- und Verbrauchsgüter, Handelswaren	15.700,00	12.800,00	2.900,00
2222	Verwaltungs- und Betriebsaufwand	5.700,00	5.500,00	200,00

1. Nachtragsvoranschlag 2022

NVA Ergebnishaushalt Bereichsbudget 1. und 2. Ebene (Anlage 1a)

Gemeinde St.Johann am Wimberg

Straßen- und Wasserbau, Verkehr (Gruppe 6)

MVAG	Mittelverwendungs- und -aufbringungsgruppen (1. und 2. Ebene)	VA 2022 inkl. NVA	VA 2022	1. NVA
2223	Leasing- und Mietaufwand	0,00	0,00	0,00
2224	Instandhaltung	20.000,00	21.000,00	-1.000,00
2225	Sonstiger Sachaufwand	46.500,00	71.400,00	-24.900,00
2226	Nicht finanzierungswirksamer Sachaufwand	222.400,00	222.400,00	0,00
223	Transferaufwand (laufende Transfers und Kapitaltransfers)	33.000,00	33.000,00	0,00
2231	Transferaufwand an Träger des öffentlichen Rechts	33.000,00	33.000,00	0,00
2232	Transferaufwand an Beteiligungen	0,00	0,00	0,00
2233	Transferaufwand an Unternehmen (mit Finanzunternehmen)	0,00	0,00	0,00
2234	Transferaufwand an Haushalte und Organisationen ohne Erwerbscharakter	0,00	0,00	0,00
2235	Transferaufwand an das Ausland	0,00	0,00	0,00
2236	Investitions- und Tilgungszuschüsse zwischen Unternehmungen und Betrieben der Gebietskörperschaft und der Gebietskörperschaft	0,00	0,00	0,00
2237	Nicht finanzierungswirksamer Transferaufwand	0,00	0,00	0,00
224	Finanzaufwand	0,00	0,00	0,00
2241	Zinsen aus Finanzschulden, Finanzierungsleasing, Forderungskauf und derivativen Finanzinstrumenten mit Grundgeschäft	0,00	0,00	0,00
2242	Zinsen und sonstige Aufwendungen aus derivativen Finanzinstrumenten ohne Grundgeschäft	0,00	0,00	0,00
2243	Gewinnentnahmen von Unternehmungen und marktbestimmten Betrieben der Gebietskörperschaft (innerhalb der Gebietskörperschaft)	0,00	0,00	0,00
2244	Sonstiger Finanzaufwand	0,00	0,00	0,00
2245	Nicht finanzierungswirksamer Finanzaufwand	0,00	0,00	0,00
22	Summe Aufwendungen	436.400,00	466.800,00	-30.400,00
SA0	Saldo (0) Nettoergebnis (21 - 22)	-153.000,00	-182.300,00	29.300,00
230	Entnahmen von Haushaltsrücklagen	11.300,00	36.200,00	-24.900,00
2301	Entnahmen von Haushaltsrücklagen	11.300,00	36.200,00	-24.900,00
240	Zuweisung an Haushaltsrücklagen	4.700,00	5.200,00	-500,00
2401	Zuweisung an Haushaltsrücklagen	4.700,00	5.200,00	-500,00
23	Summe Haushaltsrücklagen	6.600,00	31.000,00	-24.400,00
SA00	Nettoergebnis nach Zuweisung und Entnahmen von Haushaltsrücklagen (Saldo 0 +/- SU23)	-146.400,00	-151.300,00	4.900,00

Wirtschaftsförderung (Gruppe 7)

MVAG	Mittelverwendungs- und -aufbringungsgruppen (1. und 2. Ebene)	VA 2022 inkl. NVA	VA 2022	1. NVA
211	Erträge aus der operativen Verwaltungstätigkeit	100,00	100,00	0,00
2111	Erträge aus eigenen Abgaben	0,00	0,00	0,00
2112	Erträge aus Ertragsanteilen	0,00	0,00	0,00
2113	Erträge aus Gebühren	0,00	0,00	0,00
2114	Erträge aus Leistungen	100,00	100,00	0,00
2115	Erträge aus Besitz und wirtschaftlicher Tätigkeit	0,00	0,00	0,00
2116	Erträge aus Veräußerung und sonstige Erträge	0,00	0,00	0,00
2117	Nicht finanzierungswirksame operative Erträge	0,00	0,00	0,00
212	Erträge aus Transfers	700,00	700,00	0,00
2121	Transferertrag von Trägern des öffentlichen Rechts	0,00	0,00	0,00
2122	Transferertrag von Beteiligungen	0,00	0,00	0,00
2123	Transferertrag von Unternehmen (mit Finanzunternehmen)	0,00	0,00	0,00
2124	Transferertrag von Haushalten und Organisationen ohne Erwerbscharakter	0,00	0,00	0,00
2125	Transferertrag vom Ausland	0,00	0,00	0,00
2126	Investitions- und Tilgungszuschüsse zwischen Unternehmungen und Betrieben der Gebietskörperschaft und der Gebietskörperschaft	0,00	0,00	0,00
2127	Nicht finanzierungswirksamer Transferertrag	700,00	700,00	0,00
213	Finanzerträge	0,00	0,00	0,00
2131	Erträge aus Zinsen	0,00	0,00	0,00
2132	Erträge aus Zinsen aus derivativen Finanzinstrumenten ohne Grundgeschäft	0,00	0,00	0,00
2133	Erträge aus Gewinnentnahmen von marktbestimmten Betrieben	0,00	0,00	0,00
2134	Sonstige Finanzerträge	0,00	0,00	0,00
2135	Erträge aus Dividenden/Gewinnausschüttungen	0,00	0,00	0,00
2136	Sonstige nicht finanzierungswirksame Finanzerträge	0,00	0,00	0,00
21	Summe Erträge	800,00	800,00	0,00
221	Personalaufwand	0,00	0,00	0,00
2211	Personalaufwand (Bezüge, Nebengeb., Mehrleistungen)	0,00	0,00	0,00
2212	Gesetzlicher und freiwilliger Sozialaufwand	0,00	0,00	0,00
2213	Sonstiger Personalaufwand	0,00	0,00	0,00
2214	Nicht finanzierungswirksamer Personalaufwand	0,00	0,00	0,00
222	Sachaufwand (ohne Transferaufwand)	13.300,00	12.800,00	500,00
2221	Gebrauchs- und Verbrauchsgüter, Handelswaren	0,00	0,00	0,00
2222	Verwaltungs- und Betriebsaufwand	500,00	0,00	500,00

1. Nachtragsvoranschlag 2022

NVA Ergebnishaushalt Bereichsbudget 1. und 2. Ebene (Anlage 1a)

Gemeinde St.Johann am Wimberg

Wirtschaftsförderung (Gruppe 7)

MVAG	Mittelverwendungs- und -aufbringungsgruppen (1. und 2. Ebene)	VA 2022 inkl. NVA	VA 2022	1. NVA
2223	Leasing- und Mietaufwand	0,00	0,00	0,00
2224	Instandhaltung	0,00	0,00	0,00
2225	Sonstiger Sachaufwand	10.500,00	10.500,00	0,00
2226	Nicht finanzierungswirksamer Sachaufwand	2.300,00	2.300,00	0,00
223	Transferaufwand (laufende Transfers und Kapitaltransfers)	2.700,00	4.700,00	-2.000,00
2231	Transferaufwand an Träger des öffentlichen Rechts	2.400,00	2.400,00	0,00
2232	Transferaufwand an Beteiligungen	0,00	0,00	0,00
2233	Transferaufwand an Unternehmen (mit Finanzunternehmen)	0,00	2.000,00	-2.000,00
2234	Transferaufwand an Haushalte und Organisationen ohne Erwerbscharakter	300,00	300,00	0,00
2235	Transferaufwand an das Ausland	0,00	0,00	0,00
2236	Investitions- und Tilgungszuschüsse zwischen Unternehmungen und Betrieben der Gebietskörperschaft und der Gebietskörperschaft	0,00	0,00	0,00
2237	Nicht finanzierungswirksamer Transferaufwand	0,00	0,00	0,00
224	Finanzaufwand	0,00	0,00	0,00
2241	Zinsen aus Finanzschulden, Finanzierungsleasing, Forderungskauf und derivativen Finanzinstrumenten mit Grundgeschäft	0,00	0,00	0,00
2242	Zinsen und sonstige Aufwendungen aus derivativen Finanzinstrumenten ohne Grundgeschäft	0,00	0,00	0,00
2243	Gewinnentnahmen von Unternehmungen und marktbestimmten Betrieben der Gebietskörperschaft (innerhalb der Gebietskörperschaft)	0,00	0,00	0,00
2244	Sonstiger Finanzaufwand	0,00	0,00	0,00
2245	Nicht finanzierungswirksamer Finanzaufwand	0,00	0,00	0,00
22	Summe Aufwendungen	16.000,00	17.500,00	-1.500,00
SA0	Saldo (0) Nettoergebnis (21 - 22)	-15.200,00	-16.700,00	1.500,00
230	Entnahmen von Haushaltsrücklagen	0,00	0,00	0,00
2301	Entnahmen von Haushaltsrücklagen	0,00	0,00	0,00
240	Zuweisung an Haushaltsrücklagen	0,00	0,00	0,00
2401	Zuweisung an Haushaltsrücklagen	0,00	0,00	0,00
23	Summe Haushaltsrücklagen	0,00	0,00	0,00
SA00	Nettoergebnis nach Zuweisung und Entnahmen von Haushaltsrücklagen (Saldo 0 +/- SU23)	-15.200,00	-16.700,00	1.500,00

1. Nachtragsvoranschlag 2022

NVA Ergebnishaushalt Bereichsbudget 1. und 2. Ebene (Anlage 1a)

Gemeinde St.Johann am Wimberg

Dienstleistungen (Gruppe 8)

MVAG	Mittelverwendungs- und -aufbringungsgruppen (1. und 2. Ebene)	VA 2022 inkl. NVA	VA 2022	1. NVA
211	Erträge aus der operativen Verwaltungstätigkeit	241.600,00	236.300,00	5.300,00
2111	Erträge aus eigenen Abgaben	7.500,00	7.500,00	0,00
2112	Erträge aus Ertragsanteilen	0,00	0,00	0,00
2113	Erträge aus Gebühren	203.500,00	199.200,00	4.300,00
2114	Erträge aus Leistungen	9.600,00	9.600,00	0,00
2115	Erträge aus Besitz und wirtschaftlicher Tätigkeit	300,00	300,00	0,00
2116	Erträge aus Veräußerung und sonstige Erträge	20.700,00	19.700,00	1.000,00
2117	Nicht finanzierungswirksame operative Erträge	0,00	0,00	0,00
212	Erträge aus Transfers	59.900,00	59.900,00	0,00
2121	Transferertrag von Trägern des öffentlichen Rechts	11.100,00	11.100,00	0,00
2122	Transferertrag von Beteiligungen	0,00	0,00	0,00
2123	Transferertrag von Unternehmen (mit Finanzunternehmen)	0,00	0,00	0,00
2124	Transferertrag von Haushalten und Organisationen ohne Erwerbscharakter	0,00	0,00	0,00
2125	Transferertrag vom Ausland	0,00	0,00	0,00
2126	Investitions- und Tilgungszuschüsse zwischen Unternehmungen und Betrieben der Gebietskörperschaft und der Gebietskörperschaft	0,00	0,00	0,00
2127	Nicht finanzierungswirksamer Transferertrag	48.800,00	48.800,00	0,00
213	Finanzerträge	0,00	0,00	0,00
2131	Erträge aus Zinsen	0,00	0,00	0,00
2132	Erträge aus Zinsen aus derivativen Finanzinstrumenten ohne Grundgeschäft	0,00	0,00	0,00
2133	Erträge aus Gewinnentnahmen von marktbestimmten Betrieben	0,00	0,00	0,00
2134	Sonstige Finanzerträge	0,00	0,00	0,00
2135	Erträge aus Dividenden/Gewinnausschüttungen	0,00	0,00	0,00
2136	Sonstige nicht finanzierungswirksame Finanzerträge	0,00	0,00	0,00
21	Summe Erträge	301.500,00	296.200,00	5.300,00
221	Personalaufwand	0,00	0,00	0,00
2211	Personalaufwand (Bezüge, Nebengeb., Mehrleistungen)	0,00	0,00	0,00
2212	Gesetzlicher und freiwilliger Sozialaufwand	0,00	0,00	0,00
2213	Sonstiger Personalaufwand	0,00	0,00	0,00
2214	Nicht finanzierungswirksamer Personalaufwand	0,00	0,00	0,00
222	Sachaufwand (ohne Transferaufwand)	369.700,00	349.500,00	20.200,00
2221	Gebrauchs- und Verbrauchsgüter, Handelswaren	15.300,00	14.300,00	1.000,00
2222	Verwaltungs- und Betriebsaufwand	7.700,00	8.300,00	-600,00

1. Nachtragsvoranschlag 2022

NVA Ergebnishaushalt Bereichsbudget 1. und 2. Ebene (Anlage 1a)

Gemeinde St.Johann am Wimberg

Dienstleistungen (Gruppe 8)

MVAG	Mittelverwendungs- und -aufbringungsgruppen (1. und 2. Ebene)	VA 2022 inkl. NVA	VA 2022	1. NVA
2223	Leasing- und Mietaufwand	38.400,00	38.900,00	-500,00
2224	Instandhaltung	14.800,00	5.100,00	9.700,00
2225	Sonstiger Sachaufwand	174.500,00	163.900,00	10.600,00
2226	Nicht finanzierungswirksamer Sachaufwand	119.000,00	119.000,00	0,00
223	Transferaufwand (laufende Transfers und Kapitaltransfers)	13.400,00	13.400,00	0,00
2231	Transferaufwand an Träger des öffentlichen Rechts	10.900,00	10.900,00	0,00
2232	Transferaufwand an Beteiligungen	0,00	0,00	0,00
2233	Transferaufwand an Unternehmen (mit Finanzunternehmen)	0,00	0,00	0,00
2234	Transferaufwand an Haushalte und Organisationen ohne Erwerbscharakter	2.500,00	2.500,00	0,00
2235	Transferaufwand an das Ausland	0,00	0,00	0,00
2236	Investitions- und Tilgungszuschüsse zwischen Unternehmungen und Betrieben der Gebietskörperschaft und der Gebietskörperschaft	0,00	0,00	0,00
2237	Nicht finanzierungswirksamer Transferaufwand	0,00	0,00	0,00
224	Finanzaufwand	19.200,00	19.200,00	0,00
2241	Zinsen aus Finanzschulden, Finanzierungsleasing, Forderungskauf und derivativen Finanzinstrumenten mit Grundgeschäft	19.200,00	19.200,00	0,00
2242	Zinsen und sonstige Aufwendungen aus derivativen Finanzinstrumenten ohne Grundgeschäft	0,00	0,00	0,00
2243	Gewinnentnahmen von Unternehmungen und marktbestimmten Betrieben der Gebietskörperschaft (innerhalb der Gebietskörperschaft)	0,00	0,00	0,00
2244	Sonstiger Finanzaufwand	0,00	0,00	0,00
2245	Nicht finanzierungswirksamer Finanzaufwand	0,00	0,00	0,00
22	Summe Aufwendungen	402.300,00	382.100,00	20.200,00
SA0	Saldo (0) Nettoergebnis (21 - 22)	-100.800,00	-85.900,00	-14.900,00
230	Entnahmen von Haushaltsrücklagen	8.100,00	600,00	7.500,00
2301	Entnahmen von Haushaltsrücklagen	8.100,00	600,00	7.500,00
240	Zuweisung an Haushaltsrücklagen	8.500,00	8.700,00	-200,00
2401	Zuweisung an Haushaltsrücklagen	8.500,00	8.700,00	-200,00
23	Summe Haushaltsrücklagen	-400,00	-8.100,00	7.700,00
SA00	Nettoergebnis nach Zuweisung und Entnahmen von Haushaltsrücklagen (Saldo 0 +/- SU23)	-101.200,00	-94.000,00	-7.200,00

Finanzwirtschaft (Gruppe 9)

MVAG	Mittelverwendungs- und -aufbringungsgruppen (1. und 2. Ebene)	VA 2022 inkl. NVA	VA 2022	1. NVA
211	Erträge aus der operativen Verwaltungstätigkeit	1.307.600,00	1.124.000,00	183.600,00
2111	Erträge aus eigenen Abgaben	199.000,00	191.200,00	7.800,00
2112	Erträge aus Ertragsanteilen	1.067.800,00	932.800,00	135.000,00
2113	Erträge aus Gebühren	0,00	0,00	0,00
2114	Erträge aus Leistungen	0,00	0,00	0,00
2115	Erträge aus Besitz und wirtschaftlicher Tätigkeit	0,00	0,00	0,00
2116	Erträge aus Veräußerung und sonstige Erträge	40.800,00	0,00	40.800,00
2117	Nicht finanzierungswirksame operative Erträge	0,00	0,00	0,00
212	Erträge aus Transfers	242.200,00	180.100,00	62.100,00
2121	Transferertrag von Trägern des öffentlichen Rechts	240.700,00	178.600,00	62.100,00
2122	Transferertrag von Beteiligungen	0,00	0,00	0,00
2123	Transferertrag von Unternehmen (mit Finanzunternehmen)	1.500,00	1.500,00	0,00
2124	Transferertrag von Haushalten und Organisationen ohne Erwerbscharakter	0,00	0,00	0,00
2125	Transferertrag vom Ausland	0,00	0,00	0,00
2126	Investitions- und Tilgungszuschüsse zwischen Unternehmungen und Betrieben der Gebietskörperschaft und der Gebietskörperschaft	0,00	0,00	0,00
2127	Nicht finanzierungswirksamer Transferertrag	0,00	0,00	0,00
213	Finanzerträge	0,00	0,00	0,00
2131	Erträge aus Zinsen	0,00	0,00	0,00
2132	Erträge aus Zinsen aus derivativen Finanzinstrumenten ohne Grundgeschäft	0,00	0,00	0,00
2133	Erträge aus Gewinnentnahmen von marktbestimmten Betrieben	0,00	0,00	0,00
2134	Sonstige Finanzerträge	0,00	0,00	0,00
2135	Erträge aus Dividenden/Gewinnausschüttungen	0,00	0,00	0,00
2136	Sonstige nicht finanzierungswirksame Finanzerträge	0,00	0,00	0,00
21	Summe Erträge	1.549.800,00	1.304.100,00	245.700,00
221	Personalaufwand	0,00	0,00	0,00
2211	Personalaufwand (Bezüge, Nebengeb., Mehrleistungen)	0,00	0,00	0,00
2212	Gesetzlicher und freiwilliger Sozialaufwand	0,00	0,00	0,00
2213	Sonstiger Personalaufwand	0,00	0,00	0,00
2214	Nicht finanzierungswirksamer Personalaufwand	0,00	0,00	0,00
222	Sachaufwand (ohne Transferaufwand)	62.000,00	28.100,00	33.900,00
2221	Gebrauchs- und Verbrauchsgüter, Handelswaren	0,00	0,00	0,00
2222	Verwaltungs- und Betriebsaufwand	300,00	300,00	0,00

1. Nachtragsvoranschlag 2022

NVA Ergebnishaushalt Bereichsbudget 1. und 2. Ebene (Anlage 1a)

Gemeinde St.Johann am Wimberg

Finanzwirtschaft (Gruppe 9)

MVAG	Mittelverwendungs- und -aufbringungsgruppen (1. und 2. Ebene)	VA 2022 inkl. NVA	VA 2022	1. NVA
2223	Leasing- und Mietaufwand	0,00	0,00	0,00
2224	Instandhaltung	0,00	0,00	0,00
2225	Sonstiger Sachaufwand	61.700,00	27.800,00	33.900,00
2226	Nicht finanzierungswirksamer Sachaufwand	0,00	0,00	0,00
223	Transferaufwand (laufende Transfers und Kapitaltransfers)	43.100,00	38.100,00	5.000,00
2231	Transferaufwand an Träger des öffentlichen Rechts	41.900,00	36.900,00	5.000,00
2232	Transferaufwand an Beteiligungen	0,00	0,00	0,00
2233	Transferaufwand an Unternehmen (mit Finanzunternehmen)	1.200,00	1.200,00	0,00
2234	Transferaufwand an Haushalte und Organisationen ohne Erwerbscharakter	0,00	0,00	0,00
2235	Transferaufwand an das Ausland	0,00	0,00	0,00
2236	Investitions- und Tilgungszuschüsse zwischen Unternehmungen und Betrieben der Gebietskörperschaft und der Gebietskörperschaft	0,00	0,00	0,00
2237	Nicht finanzierungswirksamer Transferaufwand	0,00	0,00	0,00
224	Finanzaufwand	1.000,00	2.500,00	-1.500,00
2241	Zinsen aus Finanzschulden, Finanzierungsleasing, Forderungskauf und derivativen Finanzinstrumenten mit Grundgeschäft	500,00	2.000,00	-1.500,00
2242	Zinsen und sonstige Aufwendungen aus derivativen Finanzinstrumenten ohne Grundgeschäft	0,00	0,00	0,00
2243	Gewinnentnahmen von Unternehmungen und marktbestimmten Betrieben der Gebietskörperschaft (innerhalb der Gebietskörperschaft)	0,00	0,00	0,00
2244	Sonstiger Finanzaufwand	500,00	500,00	0,00
2245	Nicht finanzierungswirksamer Finanzaufwand	0,00	0,00	0,00
22	Summe Aufwendungen	106.100,00	68.700,00	37.400,00
SA0	Saldo (0) Nettoergebnis (21 - 22)	1.443.700,00	1.235.400,00	208.300,00
230	Entnahmen von Haushaltsrücklagen	86.900,00	13.400,00	73.500,00
2301	Entnahmen von Haushaltsrücklagen	86.900,00	13.400,00	73.500,00
240	Zuweisung an Haushaltsrücklagen	40.800,00	0,00	40.800,00
2401	Zuweisung an Haushaltsrücklagen	40.800,00	0,00	40.800,00
23	Summe Haushaltsrücklagen	46.100,00	13.400,00	32.700,00
SA00	Nettoergebnis nach Zuweisung und Entnahmen von Haushaltsrücklagen (Saldo 0 +/- SU23)	1.489.800,00	1.248.800,00	241.000,00

1. NVA Finanzierungshaushalt Bereichsbudget 1. und 2. Ebene
(Anlage 1b)

1. Nachtragsvoranschlag 2022

Gemeinde St.Johann am Wimberg

NVA Finanzierungshaushalt Bereichsbudget 1. und 2. Ebene (Anlage 1b)

Vertretungskörper und allgemeine Verwaltung (Gruppe 0)

MVAG	Mittelverwendungs- und aufbringungsgruppen (1. und 2. Ebene)	VA 2022 inkl. NVA	VA 2022	1. NVA
311	Einzahlungen aus der operativen Verwaltungstätigkeit	69.100,00	59.800,00	9.300,00
3111	Einzahlungen aus eigenen Abgaben	0,00	0,00	0,00
3112	Einzahlungen aus Ertragsanteilen	0,00	0,00	0,00
3113	Einzahlungen aus Gebühren	0,00	0,00	0,00
3114	Einzahlungen aus Leistungen	65.900,00	56.600,00	9.300,00
3115	Einzahlungen aus Besitz und wirtschaftlicher Tätigkeit	2.600,00	2.600,00	0,00
3116	Einzahlungen aus Veräußerung von geringwertigen Wirtschaftsgütern (GWG) und sonstige Einzahlungen	600,00	600,00	0,00
312	Einzahlungen aus Transfers (ohne Kapitaltransfers)	22.000,00	19.500,00	2.500,00
3121	Transferzahlungen von Trägern des öffentlichen Rechts	8.600,00	6.600,00	2.000,00
3122	Transferzahlungen von Beteiligungen	0,00	0,00	0,00
3123	Transferzahlungen von Unternehmen (inkl. Finanzunternehmen)	0,00	0,00	0,00
3124	Transferzahlungen von Haushalte und Organisationen ohne Erwerbscharakter	13.400,00	12.900,00	500,00
3125	Transferzahlungen vom Ausland	0,00	0,00	0,00
3126	Investitions- und Tilgungszuschüsse zwischen Unternehmungen und Betrieben der Gebietskörperschaft und der Gebietskörperschaft	0,00	0,00	0,00
313	Einzahlungen aus Finanzerträgen	0,00	0,00	0,00
3131	Einzahlungen aus Zinserträgen	0,00	0,00	0,00
3133	Einzahlungen aus Gewinnentnahmen von marktbestimmten Betrieben	0,00	0,00	0,00
3134	Sonstige Einzahlungen aus Finanzerträgen	0,00	0,00	0,00
3135	Einzahlungen aus Dividenden/Gewinnausschüttungen	0,00	0,00	0,00
31	Summe Einzahlungen operative Gebarung	91.100,00	79.300,00	11.800,00
321	Auszahlungen aus Personalaufwand	238.600,00	241.700,00	-3.100,00
3211	Auszahlungen für Personalaufwand Bezüge, Nebengebühren, und Mehrleistungsvergütungen)	197.600,00	200.000,00	-2.400,00
3212	Auszahlungen für gesetzliche und freiwillige Sozialaufwendungen	39.300,00	40.000,00	-700,00
3213	Auszahlungen aus sonstigem Personalaufwand	1.700,00	1.700,00	0,00
322	Auszahlungen aus Sachaufwand (ohne Transferaufwand)	163.700,00	165.000,00	-1.300,00
3221	Auszahlungen für Gebrauchs- und Verbrauchsgüter, Handelswaren	7.600,00	6.800,00	800,00
3222	Auszahlungen für Verwaltungs- und Betriebsaufwand	14.400,00	14.400,00	0,00
3223	Auszahlungen für Leasing- und Mietaufwand	0,00	0,00	0,00
3224	Auszahlungen für Instandhaltung	2.100,00	2.600,00	-500,00
3225	Sonstige Auszahlungen aus Sachaufwand	139.600,00	141.200,00	-1.600,00
323	Auszahlungen aus Transfers (ohne Kapitaltransfers)	113.000,00	112.800,00	200,00
3231	Transferzahlungen an Träger des öffentlichen Rechts	107.400,00	107.500,00	-100,00
3232	Transferzahlungen an Beteiligungen	0,00	0,00	0,00
3233	Transferzahlungen an Unternehmen (inkl. Finanzunternehmen)	5.500,00	5.200,00	300,00

1. Nachtragsvoranschlag 2022

Gemeinde St.Johann am Wimberg

NVA Finanzierungshaushalt Bereichsbudget 1. und 2. Ebene (Anlage 1b)

Vertretungskörper und allgemeine Verwaltung (Gruppe 0)

MVAG	Mittelverwendungs- und aufbringungsgruppen (1. und 2. Ebene)	VA 2022 inkl. NVA	VA 2022	1. NVA
3234	Transferzahlungen an Haushalte und Organisationen ohne Erwerbscharakter	100,00	100,00	0,00
3235	Transferzahlungen an das Ausland	0,00	0,00	0,00
3236	Investitions- und Tilgungszuschüsse zwischen Unternehmungen und Betrieben der Gebietskörperschaft und der Gebietskörperschaft	0,00	0,00	0,00
324	Auszahlungen aus Finanzaufwand	0,00	0,00	0,00
3241	Auszahlungen für Zinsaufwand, für Finanzierungsleasing, für Forderungskauf, für Finanzschulden und derivative Finanzinstrumente	0,00	0,00	0,00
3242	Auszahlungen für Zinsen aus derivativen Finanzinstrumenten ohne Grundgeschäft	0,00	0,00	0,00
3243	Auszahlung aus Gewinnentnahmen von marktbestimmten Betrieben	0,00	0,00	0,00
3244	Sonstige Auszahlungen aus Finanzaufwendungen	0,00	0,00	0,00
32	Summe Auszahlungen operative Gebarung	515.300,00	519.500,00	-4.200,00
SA1	Saldo (1) Geldfluss aus der Operativen Gebarung (31 – 32)	-424.200,00	-440.200,00	16.000,00
331	Einzahlungen aus der Investitionstätigkeit	0,00	0,00	0,00
3311	Einzahlungen aus der Veräußerung von immateriellem Vermögen	0,00	0,00	0,00
3312	Einzahlungen aus der Veräußerung von Grundstücken und Grundstückeinrichtungen	0,00	0,00	0,00
3313	Einzahlungen aus der Veräußerung von Gebäuden und Bauten	0,00	0,00	0,00
3314	Einzahlungen aus der Veräußerung von technischen Anlagen, Fahrzeuge und Maschinen	0,00	0,00	0,00
3315	Einzahlungen aus der Veräußerung von Amts-, Betriebs- und Geschäftsausstattung	0,00	0,00	0,00
3316	Einzahlungen aus der Veräußerung von Kulturgütern	0,00	0,00	0,00
3317	Einzahlungen aus der Veräußerung von Beteiligungen	0,00	0,00	0,00
332	Einzahlungen aus der Rückzahlung von Darlehen sowie gewährten Vorschüssen	0,00	0,00	0,00
3321	Einzahlungen aus Darlehen an Träger des öffentlichen Rechts	0,00	0,00	0,00
3322	Einzahlungen aus Darlehen an Beteiligungen	0,00	0,00	0,00
3323	Einzahlungen aus Darlehen an Unternehmen und Haushalte	0,00	0,00	0,00
3325	Einzahlungen aus Vorschüssen und Anzahlungen	0,00	0,00	0,00
333	Einzahlungen aus Kapitaltransfers	8.900,00	0,00	8.900,00
3331	Kapitaltransferzahlungen von Trägern des öffentlichen Rechts	5.600,00	0,00	5.600,00
3332	Kapitaltransferzahlungen von Beteiligungen	0,00	0,00	0,00
3333	Kapitaltransferzahlungen von Unternehmen	0,00	0,00	0,00
3334	Kapitaltransferzahlungen von Haushalten und Organisationen ohne Erwerbscharakter	3.300,00	0,00	3.300,00
3335	Kapitaltransferzahlungen vom Ausland	0,00	0,00	0,00
33	Summe Einzahlungen investive Gebarung	8.900,00	0,00	8.900,00
341	Auszahlungen aus der Investitionstätigkeit	31.900,00	5.500,00	26.400,00
3411	Auszahlungen für den Erwerb von immateriellem Vermögen	5.500,00	5.500,00	0,00
3412	Auszahlungen für den Erwerb von Grundstücken und Grundstückseinrichtungen	0,00	0,00	0,00

1. Nachtragsvoranschlag 2022

Gemeinde St.Johann am Wimberg

NVA Finanzierungshaushalt Bereichsbudget 1. und 2. Ebene (Anlage 1b)

Vertretungskörper und allgemeine Verwaltung (Gruppe 0)

MVAG	Mittelverwendungs- und aufbringungsgruppen (1. und 2. Ebene)	VA 2022 inkl. NVA	VA 2022	1. NVA
3413	Auszahlungen für den Erwerb von Gebäuden und Bauten	0,00	0,00	0,00
3414	Auszahlungen für den Erwerb von technischen Anlagen, Fahrzeuge und Maschinen	26.400,00	0,00	26.400,00
3415	Auszahlungen für den Erwerb von Amts-, Betriebs- und Geschäftsausstattung	0,00	0,00	0,00
3416	Auszahlungen für den Erwerb von Kulturgütern	0,00	0,00	0,00
3417	Auszahlungen für den Erwerb von Beteiligungen	0,00	0,00	0,00
342	Auszahlungen von gewährten Darlehen sowie gewährten Vorschüssen	0,00	0,00	0,00
3421	Auszahlung von Darlehen an Träger des öffentlichen Rechts	0,00	0,00	0,00
3422	Auszahlung von Darlehen an Beteiligungen	0,00	0,00	0,00
3423	Auszahlung von Darlehen an Unternehmen und Haushalte	0,00	0,00	0,00
3425	Auszahlungen von Vorschüssen und Anzahlungen	0,00	0,00	0,00
343	Auszahlungen aus Kapitaltransfers	0,00	0,00	0,00
3431	Kapitaltransferzahlungen an Träger des öffentlichen Rechts	0,00	0,00	0,00
3432	Kapitaltransferzahlungen an Beteiligungen	0,00	0,00	0,00
3433	Kapitaltransferzahlungen an Unternehmen (Finanzunternehmen)	0,00	0,00	0,00
3434	Kapitaltransferzahlungen an Haushalte und Organisationen ohne Erwerbscharakter	0,00	0,00	0,00
3435	Kapitaltransferzahlungen an das Ausland	0,00	0,00	0,00
34	Summe Auszahlungen investive Gebarung	31.900,00	5.500,00	26.400,00
SA2	Saldo (2) Geldfluss aus der Investiven Gebarung (33 – 34)	-23.000,00	-5.500,00	-17.500,00
SA3	Saldo (3) Nettofinanzierungssaldo (Saldo 1 + Saldo 2)	-447.200,00	-445.700,00	-1.500,00
351	Einzahlungen aus der Aufnahme von Finanzschulden	0,00	0,00	0,00
3511	Einzahlungen aus empfangenen Darlehen von öffentlichen Körperschaften und Rechtsträgern	0,00	0,00	0,00
3512	Einzahlungen aus empfangenen Darlehen von Beteiligungen	0,00	0,00	0,00
3513	Einzahlungen aus empfangenen Darlehen von Unternehmen und privaten Haushalten	0,00	0,00	0,00
3514	Einzahlungen aus Finanzschulden (Finanzunternehmen)	0,00	0,00	0,00
353	Einzahlungen infolge eines Kapitaltausch bei derivativen Finanzinstrumenten mit Grundgeschäft	0,00	0,00	0,00
3530	Einzahlungen infolge eines Kapitaltausch bei derivativen Finanzinstrumenten mit Grundgeschäft	0,00	0,00	0,00
355	Einzahlungen aus dem Abgang von Finanzinstrumenten	0,00	0,00	0,00
3550	Einzahlungen aus dem Abgang von Finanzinstrumenten	0,00	0,00	0,00
35	Summe Einzahlungen aus der Finanzierungstätigkeit	0,00	0,00	0,00
361	Auszahlungen aus der Tilgung von Finanzschulden	0,00	0,00	0,00
3611	Auszahlungen aus empfangenen Darlehen von öffentlichen Körperschaften und Rechtsträgern	0,00	0,00	0,00

1. Nachtragsvoranschlag 2022

Gemeinde St.Johann am Wimberg

NVA Finanzierungshaushalt Bereichsbudget 1. und 2. Ebene (Anlage 1b)

Vertretungskörper und allgemeine Verwaltung (Gruppe 0)

MVAG	Mittelverwendungs- und aufbringungsgruppen (1. und 2. Ebene)	VA 2022 inkl. NVA	VA 2022	1. NVA
3612	Auszahlungen aus empfangenen Darlehen von Beteiligungen	0,00	0,00	0,00
3613	Auszahlungen aus empfangenen Darlehen von Unternehmen und privaten Haushalten	0,00	0,00	0,00
3614	Auszahlungen aus Finanzschulden	0,00	0,00	0,00
3615	Auszahlung aus der Rückzahlung von Leasingverbindlichkeiten	0,00	0,00	0,00
363	Auszahlungen infolge eines Kapitaltausch bei derivativen Finanzinstrumenten mit Grundgeschäft	0,00	0,00	0,00
3630	Auszahlungen infolge eines Kapitaltausch bei derivativen Finanzinstrumenten mit Grundgeschäft	0,00	0,00	0,00
365	Auszahlungen für den Erwerb von Finanzinstrumenten	0,00	0,00	0,00
3650	Auszahlungen für den Erwerb von Finanzinstrumenten	0,00	0,00	0,00
36	Summe Auszahlungen aus der Finanzierungstätigkeit	0,00	0,00	0,00
SA4	Saldo (4) Geldfluss aus der Finanzierungstätigkeit (35 – 36)	0,00	0,00	0,00
SA5	Saldo (5) Geldfluss aus der voranschlagswirksamen Gebarung (Saldo 3 + Saldo 4)	-447.200,00	-445.700,00	-1.500,00

Öffentliche Ordnung und Sicherheit (Gruppe 1)

MVAG	Mittelverwendungs- und aufbringungsgruppen (1. und 2. Ebene)	VA 2022 inkl. NVA	VA 2022	1. NVA
311	Einzahlungen aus der operativen Verwaltungstätigkeit	200,00	0,00	200,00
3111	Einzahlungen aus eigenen Abgaben	0,00	0,00	0,00
3112	Einzahlungen aus Ertragsanteilen	0,00	0,00	0,00
3113	Einzahlungen aus Gebühren	0,00	0,00	0,00
3114	Einzahlungen aus Leistungen	0,00	0,00	0,00
3115	Einzahlungen aus Besitz und wirtschaftlicher Tätigkeit	0,00	0,00	0,00
3116	Einzahlungen aus Veräußerung von geringwertigen Wirtschaftsgütern (GWG) und sonstige Einzahlungen	200,00	0,00	200,00
312	Einzahlungen aus Transfers (ohne Kapitaltransfers)	0,00	0,00	0,00
3121	Transferzahlungen von Trägern des öffentlichen Rechts	0,00	0,00	0,00
3122	Transferzahlungen von Beteiligungen	0,00	0,00	0,00
3123	Transferzahlungen von Unternehmen (inkl. Finanzunternehmen)	0,00	0,00	0,00
3124	Transferzahlungen von Haushalte und Organisationen ohne Erwerbscharakter	0,00	0,00	0,00
3125	Transferzahlungen vom Ausland	0,00	0,00	0,00
3126	Investitions- und Tilgungszuschüsse zwischen Unternehmungen und Betrieben der Gebietskörperschaft und der Gebietskörperschaft	0,00	0,00	0,00
313	Einzahlungen aus Finanzerträgen	0,00	0,00	0,00
3131	Einzahlungen aus Zinserträgen	0,00	0,00	0,00
3133	Einzahlungen aus Gewinnentnahmen von marktbestimmten Betrieben	0,00	0,00	0,00
3134	Sonstige Einzahlungen aus Finanzerträgen	0,00	0,00	0,00
3135	Einzahlungen aus Dividenden/Gewinnausschüttungen	0,00	0,00	0,00
31	Summe Einzahlungen operative Gebarung	200,00	0,00	200,00
321	Auszahlungen aus Personalaufwand	0,00	0,00	0,00
3211	Auszahlungen für Personalaufwand Bezüge, Nebengebühren, und Mehrleistungsvergütungen)	0,00	0,00	0,00
3212	Auszahlungen für gesetzliche und freiwillige Sozialaufwendungen	0,00	0,00	0,00
3213	Auszahlungen aus sonstigem Personalaufwand	0,00	0,00	0,00
322	Auszahlungen aus Sachaufwand (ohne Transferaufwand)	3.200,00	3.000,00	200,00
3221	Auszahlungen für Gebrauchs- und Verbrauchsgüter, Handelswaren	100,00	100,00	0,00
3222	Auszahlungen für Verwaltungs- und Betriebsaufwand	1.900,00	1.900,00	0,00
3223	Auszahlungen für Leasing- und Mietaufwand	0,00	0,00	0,00
3224	Auszahlungen für Instandhaltung	0,00	0,00	0,00
3225	Sonstige Auszahlungen aus Sachaufwand	1.200,00	1.000,00	200,00
323	Auszahlungen aus Transfers (ohne Kapitaltransfers)	15.400,00	15.400,00	0,00
3231	Transferzahlungen an Träger des öffentlichen Rechts	15.200,00	15.200,00	0,00
3232	Transferzahlungen an Beteiligungen	0,00	0,00	0,00
3233	Transferzahlungen an Unternehmen (inkl. Finanzunternehmen)	0,00	0,00	0,00

Öffentliche Ordnung und Sicherheit (Gruppe 1)

MVAG	Mittelverwendungs- und aufbringungsgruppen (1. und 2. Ebene)	VA 2022 inkl. NVA	VA 2022	1. NVA
3234	Transferzahlungen an Haushalte und Organisationen ohne Erwerbscharakter	200,00	200,00	0,00
3235	Transferzahlungen an das Ausland	0,00	0,00	0,00
3236	Investitions- und Tilgungszuschüsse zwischen Unternehmungen und Betrieben der Gebietskörperschaft und der Gebietskörperschaft	0,00	0,00	0,00
324	Auszahlungen aus Finanzaufwand	0,00	0,00	0,00
3241	Auszahlungen für Zinsaufwand, für Finanzierungsleasing, für Forderungskauf, für Finanzschulden und derivative Finanzinstrumente	0,00	0,00	0,00
3242	Auszahlungen für Zinsen aus derivativen Finanzinstrumenten ohne Grundgeschäft	0,00	0,00	0,00
3243	Auszahlung aus Gewinnentnahmen von marktbestimmten Betrieben	0,00	0,00	0,00
3244	Sonstige Auszahlungen aus Finanzaufwendungen	0,00	0,00	0,00
32	Summe Auszahlungen operative Gebarung	18.600,00	18.400,00	200,00
SA1	Saldo (1) Geldfluss aus der Operativen Gebarung (31 – 32)	-18.400,00	-18.400,00	0,00
331	Einzahlungen aus der Investitionstätigkeit	0,00	0,00	0,00
3311	Einzahlungen aus der Veräußerung von immateriellem Vermögen	0,00	0,00	0,00
3312	Einzahlungen aus der Veräußerung von Grundstücken und Grundstückeinrichtungen	0,00	0,00	0,00
3313	Einzahlungen aus der Veräußerung von Gebäuden und Bauten	0,00	0,00	0,00
3314	Einzahlungen aus der Veräußerung von technischen Anlagen, Fahrzeuge und Maschinen	0,00	0,00	0,00
3315	Einzahlungen aus der Veräußerung von Amts-, Betriebs- und Geschäftsausstattung	0,00	0,00	0,00
3316	Einzahlungen aus der Veräußerung von Kulturgütern	0,00	0,00	0,00
3317	Einzahlungen aus der Veräußerung von Beteiligungen	0,00	0,00	0,00
332	Einzahlungen aus der Rückzahlung von Darlehen sowie gewährten Vorschüssen	0,00	0,00	0,00
3321	Einzahlungen aus Darlehen an Träger des öffentlichen Rechts	0,00	0,00	0,00
3322	Einzahlungen aus Darlehen an Beteiligungen	0,00	0,00	0,00
3323	Einzahlungen aus Darlehen an Unternehmen und Haushalte	0,00	0,00	0,00
3325	Einzahlungen aus Vorschüssen und Anzahlungen	0,00	0,00	0,00
333	Einzahlungen aus Kapitaltransfers	0,00	0,00	0,00
3331	Kapitaltransferzahlungen von Trägern des öffentlichen Rechts	0,00	0,00	0,00
3332	Kapitaltransferzahlungen von Beteiligungen	0,00	0,00	0,00
3333	Kapitaltransferzahlungen von Unternehmen	0,00	0,00	0,00
3334	Kapitaltransferzahlungen von Haushalten und Organisationen ohne Erwerbscharakter	0,00	0,00	0,00
3335	Kapitaltransferzahlungen vom Ausland	0,00	0,00	0,00
33	Summe Einzahlungen investive Gebarung	0,00	0,00	0,00
341	Auszahlungen aus der Investitionstätigkeit	20.000,00	0,00	20.000,00
3411	Auszahlungen für den Erwerb von immateriellem Vermögen	0,00	0,00	0,00
3412	Auszahlungen für den Erwerb von Grundstücken und Grundstückseinrichtungen	0,00	0,00	0,00

Öffentliche Ordnung und Sicherheit (Gruppe 1)

MVAG	Mittelverwendungs- und aufbringungsgruppen (1. und 2. Ebene)	VA 2022 inkl. NVA	VA 2022	1. NVA
3413	Auszahlungen für den Erwerb von Gebäuden und Bauten	20.000,00	0,00	20.000,00
3414	Auszahlungen für den Erwerb von technischen Anlagen, Fahrzeuge und Maschinen	0,00	0,00	0,00
3415	Auszahlungen für den Erwerb von Amts-, Betriebs- und Geschäftsausstattung	0,00	0,00	0,00
3416	Auszahlungen für den Erwerb von Kulturgütern	0,00	0,00	0,00
3417	Auszahlungen für den Erwerb von Beteiligungen	0,00	0,00	0,00
342	Auszahlungen von gewährten Darlehen sowie gewährten Vorschüssen	0,00	0,00	0,00
3421	Auszahlung von Darlehen an Träger des öffentlichen Rechts	0,00	0,00	0,00
3422	Auszahlung von Darlehen an Beteiligungen	0,00	0,00	0,00
3423	Auszahlung von Darlehen an Unternehmen und Haushalte	0,00	0,00	0,00
3425	Auszahlungen von Vorschüssen und Anzahlungen	0,00	0,00	0,00
343	Auszahlungen aus Kapitaltransfers	0,00	0,00	0,00
3431	Kapitaltransferzahlungen an Träger des öffentlichen Rechts	0,00	0,00	0,00
3432	Kapitaltransferzahlungen an Beteiligungen	0,00	0,00	0,00
3433	Kapitaltransferzahlungen an Unternehmen (Finanzunternehmen)	0,00	0,00	0,00
3434	Kapitaltransferzahlungen an Haushalte und Organisationen ohne Erwerbscharakter	0,00	0,00	0,00
3435	Kapitaltransferzahlungen an das Ausland	0,00	0,00	0,00
34	Summe Auszahlungen investive Gebarung	20.000,00	0,00	20.000,00
SA2	Saldo (2) Geldfluss aus der Investiven Gebarung (33 – 34)	-20.000,00	0,00	-20.000,00
SA3	Saldo (3) Nettofinanzierungssaldo (Saldo 1 + Saldo 2)	-38.400,00	-18.400,00	-20.000,00
351	Einzahlungen aus der Aufnahme von Finanzschulden	0,00	0,00	0,00
3511	Einzahlungen aus empfangenen Darlehen von öffentlichen Körperschaften und Rechtsträgern	0,00	0,00	0,00
3512	Einzahlungen aus empfangenen Darlehen von Beteiligungen	0,00	0,00	0,00
3513	Einzahlungen aus empfangenen Darlehen von Unternehmen und privaten Haushalten	0,00	0,00	0,00
3514	Einzahlungen aus Finanzschulden (Finanzunternehmen)	0,00	0,00	0,00
353	Einzahlungen infolge eines Kapitaltausch bei derivativen Finanzinstrumenten mit Grundgeschäft	0,00	0,00	0,00
3530	Einzahlungen infolge eines Kapitaltausch bei derivativen Finanzinstrumenten mit Grundgeschäft	0,00	0,00	0,00
355	Einzahlungen aus dem Abgang von Finanzinstrumenten	0,00	0,00	0,00
3550	Einzahlungen aus dem Abgang von Finanzinstrumenten	0,00	0,00	0,00
35	Summe Einzahlungen aus der Finanzierungstätigkeit	0,00	0,00	0,00
361	Auszahlungen aus der Tilgung von Finanzschulden	0,00	0,00	0,00
3611	Auszahlungen aus empfangenen Darlehen von öffentlichen Körperschaften und Rechtsträgern	0,00	0,00	0,00

1. Nachtragsvoranschlag 2022

Gemeinde St.Johann am Wimberg

NVA Finanzierungshaushalt Bereichsbudget 1. und 2. Ebene (Anlage 1b)

Öffentliche Ordnung und Sicherheit (Gruppe 1)

MVAG	Mittelverwendungs- und aufbringungsgruppen (1. und 2. Ebene)	VA 2022 inkl. NVA	VA 2022	1. NVA
3612	Auszahlungen aus empfangenen Darlehen von Beteiligungen	0,00	0,00	0,00
3613	Auszahlungen aus empfangenen Darlehen von Unternehmen und privaten Haushalten	0,00	0,00	0,00
3614	Auszahlungen aus Finanzschulden	0,00	0,00	0,00
3615	Auszahlung aus der Rückzahlung von Leasingverbindlichkeiten	0,00	0,00	0,00
363	Auszahlungen infolge eines Kapitaltausch bei derivativen Finanzinstrumenten mit Grundgeschäft	0,00	0,00	0,00
3630	Auszahlungen infolge eines Kapitaltausch bei derivativen Finanzinstrumenten mit Grundgeschäft	0,00	0,00	0,00
365	Auszahlungen für den Erwerb von Finanzinstrumenten	0,00	0,00	0,00
3650	Auszahlungen für den Erwerb von Finanzinstrumenten	0,00	0,00	0,00
36	Summe Auszahlungen aus der Finanzierungstätigkeit	0,00	0,00	0,00
SA4	Saldo (4) Geldfluss aus der Finanzierungstätigkeit (35 – 36)	0,00	0,00	0,00
SA5	Saldo (5) Geldfluss aus der voranschlagswirksamen Gebarung (Saldo 3 + Saldo 4)	-38.400,00	-18.400,00	-20.000,00

1. Nachtragsvoranschlag 2022

Gemeinde St.Johann am Wimberg

NVA Finanzierungshaushalt Bereichsbudget 1. und 2. Ebene (Anlage 1b)

Unterricht, Erziehung, Sport und Wissenschaft (Gruppe 2)

MVAG	Mittelverwendungs- und aufbringungsgruppen (1. und 2. Ebene)	VA 2022 inkl. NVA	VA 2022	1. NVA
311	Einzahlungen aus der operativen Verwaltungstätigkeit	33.600,00	32.100,00	1.500,00
3111	Einzahlungen aus eigenen Abgaben	0,00	0,00	0,00
3112	Einzahlungen aus Ertragsanteilen	0,00	0,00	0,00
3113	Einzahlungen aus Gebühren	0,00	0,00	0,00
3114	Einzahlungen aus Leistungen	31.300,00	26.400,00	4.900,00
3115	Einzahlungen aus Besitz und wirtschaftlicher Tätigkeit	2.200,00	2.200,00	0,00
3116	Einzahlungen aus Veräußerung von geringwertigen Wirtschaftsgütern (GWG) und sonstige Einzahlungen	100,00	3.500,00	-3.400,00
312	Einzahlungen aus Transfers (ohne Kapitaltransfers)	388.100,00	365.500,00	22.600,00
3121	Transferzahlungen von Trägern des öffentlichen Rechts	388.100,00	365.500,00	22.600,00
3122	Transferzahlungen von Beteiligungen	0,00	0,00	0,00
3123	Transferzahlungen von Unternehmen (inkl. Finanzunternehmen)	0,00	0,00	0,00
3124	Transferzahlungen von Haushalte und Organisationen ohne Erwerbscharakter	0,00	0,00	0,00
3125	Transferzahlungen vom Ausland	0,00	0,00	0,00
3126	Investitions- und Tilgungszuschüsse zwischen Unternehmungen und Betrieben der Gebietskörperschaft und der Gebietskörperschaft	0,00	0,00	0,00
313	Einzahlungen aus Finanzerträgen	0,00	0,00	0,00
3131	Einzahlungen aus Zinserträgen	0,00	0,00	0,00
3133	Einzahlungen aus Gewinnentnahmen von marktbestimmten Betrieben	0,00	0,00	0,00
3134	Sonstige Einzahlungen aus Finanzerträgen	0,00	0,00	0,00
3135	Einzahlungen aus Dividenden/Gewinnausschüttungen	0,00	0,00	0,00
31	Summe Einzahlungen operative Gebarung	421.700,00	397.600,00	24.100,00
321	Auszahlungen aus Personalaufwand	281.900,00	283.400,00	-1.500,00
3211	Auszahlungen für Personalaufwand Bezüge, Nebengebühren, und Mehrleistungsvergütungen)	217.300,00	220.600,00	-3.300,00
3212	Auszahlungen für gesetzliche und freiwillige Sozialaufwendungen	64.600,00	62.800,00	1.800,00
3213	Auszahlungen aus sonstigem Personalaufwand	0,00	0,00	0,00
322	Auszahlungen aus Sachaufwand (ohne Transferaufwand)	180.300,00	179.900,00	400,00
3221	Auszahlungen für Gebrauchs- und Verbrauchsgüter, Handelswaren	5.600,00	4.700,00	900,00
3222	Auszahlungen für Verwaltungs- und Betriebsaufwand	50.200,00	47.400,00	2.800,00
3223	Auszahlungen für Leasing- und Mietaufwand	22.200,00	22.500,00	-300,00
3224	Auszahlungen für Instandhaltung	6.800,00	4.200,00	2.600,00
3225	Sonstige Auszahlungen aus Sachaufwand	95.500,00	101.100,00	-5.600,00
323	Auszahlungen aus Transfers (ohne Kapitaltransfers)	15.600,00	19.000,00	-3.400,00
3231	Transferzahlungen an Träger des öffentlichen Rechts	12.100,00	15.500,00	-3.400,00
3232	Transferzahlungen an Beteiligungen	0,00	0,00	0,00
3233	Transferzahlungen an Unternehmen (inkl. Finanzunternehmen)	0,00	0,00	0,00

1. Nachtragsvoranschlag 2022

Gemeinde St.Johann am Wimberg

NVA Finanzierungshaushalt Bereichsbudget 1. und 2. Ebene (Anlage 1b)

Unterricht, Erziehung, Sport und Wissenschaft (Gruppe 2)

MVAG	Mittelverwendungs- und aufbringungsgruppen (1. und 2. Ebene)	VA 2022 inkl. NVA	VA 2022	1. NVA
3234	Transferzahlungen an Haushalte und Organisationen ohne Erwerbscharakter	3.500,00	3.500,00	0,00
3235	Transferzahlungen an das Ausland	0,00	0,00	0,00
3236	Investitions- und Tilgungszuschüsse zwischen Unternehmungen und Betrieben der Gebietskörperschaft und der Gebietskörperschaft	0,00	0,00	0,00
324	Auszahlungen aus Finanzaufwand	0,00	0,00	0,00
3241	Auszahlungen für Zinsaufwand, für Finanzierungsleasing, für Forderungskauf, für Finanzschulden und derivative Finanzinstrumente	0,00	0,00	0,00
3242	Auszahlungen für Zinsen aus derivativen Finanzinstrumenten ohne Grundgeschäft	0,00	0,00	0,00
3243	Auszahlung aus Gewinnentnahmen von marktbestimmten Betrieben	0,00	0,00	0,00
3244	Sonstige Auszahlungen aus Finanzaufwendungen	0,00	0,00	0,00
32	Summe Auszahlungen operative Gebarung	477.800,00	482.300,00	-4.500,00
SA1	Saldo (1) Geldfluss aus der Operativen Gebarung (31 – 32)	-56.100,00	-84.700,00	28.600,00
331	Einzahlungen aus der Investitionstätigkeit	0,00	0,00	0,00
3311	Einzahlungen aus der Veräußerung von immateriellem Vermögen	0,00	0,00	0,00
3312	Einzahlungen aus der Veräußerung von Grundstücken und Grundstückeinrichtungen	0,00	0,00	0,00
3313	Einzahlungen aus der Veräußerung von Gebäuden und Bauten	0,00	0,00	0,00
3314	Einzahlungen aus der Veräußerung von technischen Anlagen, Fahrzeuge und Maschinen	0,00	0,00	0,00
3315	Einzahlungen aus der Veräußerung von Amts-, Betriebs- und Geschäftsausstattung	0,00	0,00	0,00
3316	Einzahlungen aus der Veräußerung von Kulturgütern	0,00	0,00	0,00
3317	Einzahlungen aus der Veräußerung von Beteiligungen	0,00	0,00	0,00
332	Einzahlungen aus der Rückzahlung von Darlehen sowie gewährten Vorschüssen	0,00	0,00	0,00
3321	Einzahlungen aus Darlehen an Träger des öffentlichen Rechts	0,00	0,00	0,00
3322	Einzahlungen aus Darlehen an Beteiligungen	0,00	0,00	0,00
3323	Einzahlungen aus Darlehen an Unternehmen und Haushalte	0,00	0,00	0,00
3325	Einzahlungen aus Vorschüssen und Anzahlungen	0,00	0,00	0,00
333	Einzahlungen aus Kapitaltransfers	10.600,00	0,00	10.600,00
3331	Kapitaltransferzahlungen von Trägern des öffentlichen Rechts	10.600,00	0,00	10.600,00
3332	Kapitaltransferzahlungen von Beteiligungen	0,00	0,00	0,00
3333	Kapitaltransferzahlungen von Unternehmen	0,00	0,00	0,00
3334	Kapitaltransferzahlungen von Haushalten und Organisationen ohne Erwerbscharakter	0,00	0,00	0,00
3335	Kapitaltransferzahlungen vom Ausland	0,00	0,00	0,00
33	Summe Einzahlungen investive Gebarung	10.600,00	0,00	10.600,00
341	Auszahlungen aus der Investitionstätigkeit	1.600,00	0,00	1.600,00
3411	Auszahlungen für den Erwerb von immateriellem Vermögen	0,00	0,00	0,00
3412	Auszahlungen für den Erwerb von Grundstücken und Grundstückseinrichtungen	0,00	0,00	0,00

1. Nachtragsvoranschlag 2022

Gemeinde St.Johann am Wimberg

NVA Finanzierungshaushalt Bereichsbudget 1. und 2. Ebene (Anlage 1b)

Unterricht, Erziehung, Sport und Wissenschaft (Gruppe 2)

MVAG	Mittelverwendungs- und aufbringungsgruppen (1. und 2. Ebene)	VA 2022 inkl. NVA	VA 2022	1. NVA
3413	Auszahlungen für den Erwerb von Gebäuden und Bauten	0,00	0,00	0,00
3414	Auszahlungen für den Erwerb von technischen Anlagen, Fahrzeuge und Maschinen	0,00	0,00	0,00
3415	Auszahlungen für den Erwerb von Amts-, Betriebs- und Geschäftsausstattung	1.600,00	0,00	1.600,00
3416	Auszahlungen für den Erwerb von Kulturgütern	0,00	0,00	0,00
3417	Auszahlungen für den Erwerb von Beteiligungen	0,00	0,00	0,00
342	Auszahlungen von gewährten Darlehen sowie gewährten Vorschüssen	0,00	0,00	0,00
3421	Auszahlung von Darlehen an Träger des öffentlichen Rechts	0,00	0,00	0,00
3422	Auszahlung von Darlehen an Beteiligungen	0,00	0,00	0,00
3423	Auszahlung von Darlehen an Unternehmen und Haushalte	0,00	0,00	0,00
3425	Auszahlungen von Vorschüssen und Anzahlungen	0,00	0,00	0,00
343	Auszahlungen aus Kapitaltransfers	219.100,00	197.900,00	21.200,00
3431	Kapitaltransferzahlungen an Träger des öffentlichen Rechts	0,00	0,00	0,00
3432	Kapitaltransferzahlungen an Beteiligungen	0,00	0,00	0,00
3433	Kapitaltransferzahlungen an Unternehmen (Finanzunternehmen)	219.100,00	197.900,00	21.200,00
3434	Kapitaltransferzahlungen an Haushalte und Organisationen ohne Erwerbscharakter	0,00	0,00	0,00
3435	Kapitaltransferzahlungen an das Ausland	0,00	0,00	0,00
34	Summe Auszahlungen investive Gebarung	220.700,00	197.900,00	22.800,00
SA2	Saldo (2) Geldfluss aus der Investiven Gebarung (33 – 34)	-210.100,00	-197.900,00	-12.200,00
SA3	Saldo (3) Nettofinanzierungssaldo (Saldo 1 + Saldo 2)	-266.200,00	-282.600,00	16.400,00
351	Einzahlungen aus der Aufnahme von Finanzschulden	0,00	0,00	0,00
3511	Einzahlungen aus empfangenen Darlehen von öffentlichen Körperschaften und Rechtsträgern	0,00	0,00	0,00
3512	Einzahlungen aus empfangenen Darlehen von Beteiligungen	0,00	0,00	0,00
3513	Einzahlungen aus empfangenen Darlehen von Unternehmen und privaten Haushalten	0,00	0,00	0,00
3514	Einzahlungen aus Finanzschulden (Finanzunternehmen)	0,00	0,00	0,00
353	Einzahlungen infolge eines Kapitaltausch bei derivativen Finanzinstrumenten mit Grundgeschäft	0,00	0,00	0,00
3530	Einzahlungen infolge eines Kapitaltausch bei derivativen Finanzinstrumenten mit Grundgeschäft	0,00	0,00	0,00
355	Einzahlungen aus dem Abgang von Finanzinstrumenten	0,00	0,00	0,00
3550	Einzahlungen aus dem Abgang von Finanzinstrumenten	0,00	0,00	0,00
35	Summe Einzahlungen aus der Finanzierungstätigkeit	0,00	0,00	0,00
361	Auszahlungen aus der Tilgung von Finanzschulden	0,00	0,00	0,00
3611	Auszahlungen aus empfangenen Darlehen von öffentlichen Körperschaften und Rechtsträgern	0,00	0,00	0,00

Unterricht, Erziehung, Sport und Wissenschaft (Gruppe 2)

MVAG	Mittelverwendungs- und aufbringungsgruppen (1. und 2. Ebene)	VA 2022 inkl. NVA	VA 2022	1. NVA
3612	Auszahlungen aus empfangenen Darlehen von Beteiligungen	0,00	0,00	0,00
3613	Auszahlungen aus empfangenen Darlehen von Unternehmen und privaten Haushalten	0,00	0,00	0,00
3614	Auszahlungen aus Finanzschulden	0,00	0,00	0,00
3615	Auszahlung aus der Rückzahlung von Leasingverbindlichkeiten	0,00	0,00	0,00
363	Auszahlungen infolge eines Kapitaltausch bei derivativen Finanzinstrumenten mit Grundgeschäft	0,00	0,00	0,00
3630	Auszahlungen infolge eines Kapitaltausch bei derivativen Finanzinstrumenten mit Grundgeschäft	0,00	0,00	0,00
365	Auszahlungen für den Erwerb von Finanzinstrumenten	0,00	0,00	0,00
3650	Auszahlungen für den Erwerb von Finanzinstrumenten	0,00	0,00	0,00
36	Summe Auszahlungen aus der Finanzierungstätigkeit	0,00	0,00	0,00
SA4	Saldo (4) Geldfluss aus der Finanzierungstätigkeit (35 – 36)	0,00	0,00	0,00
SA5	Saldo (5) Geldfluss aus der voranschlagswirksamen Gebarung (Saldo 3 + Saldo 4)	-266.200,00	-282.600,00	16.400,00

1. Nachtragsvoranschlag 2022

Gemeinde St.Johann am Wimberg

NVA Finanzierungshaushalt Bereichsbudget 1. und 2. Ebene (Anlage 1b)

Kunst, Kultur und Kultus (Gruppe 3)

MVAG	Mittelverwendungs- und aufbringungsgruppen (1. und 2. Ebene)	VA 2022 inkl. NVA	VA 2022	1. NVA
311	Einzahlungen aus der operativen Verwaltungstätigkeit	0,00	0,00	0,00
3111	Einzahlungen aus eigenen Abgaben	0,00	0,00	0,00
3112	Einzahlungen aus Ertragsanteilen	0,00	0,00	0,00
3113	Einzahlungen aus Gebühren	0,00	0,00	0,00
3114	Einzahlungen aus Leistungen	0,00	0,00	0,00
3115	Einzahlungen aus Besitz und wirtschaftlicher Tätigkeit	0,00	0,00	0,00
3116	Einzahlungen aus Veräußerung von geringwertigen Wirtschaftsgütern (GWG) und sonstige Einzahlungen	0,00	0,00	0,00
312	Einzahlungen aus Transfers (ohne Kapitaltransfers)	0,00	0,00	0,00
3121	Transferzahlungen von Trägern des öffentlichen Rechts	0,00	0,00	0,00
3122	Transferzahlungen von Beteiligungen	0,00	0,00	0,00
3123	Transferzahlungen von Unternehmen (inkl. Finanzunternehmen)	0,00	0,00	0,00
3124	Transferzahlungen von Haushalte und Organisationen ohne Erwerbscharakter	0,00	0,00	0,00
3125	Transferzahlungen vom Ausland	0,00	0,00	0,00
3126	Investitions- und Tilgungszuschüsse zwischen Unternehmungen und Betrieben der Gebietskörperschaft und der Gebietskörperschaft	0,00	0,00	0,00
313	Einzahlungen aus Finanzerträgen	0,00	0,00	0,00
3131	Einzahlungen aus Zinserträgen	0,00	0,00	0,00
3133	Einzahlungen aus Gewinnentnahmen von marktbestimmten Betrieben	0,00	0,00	0,00
3134	Sonstige Einzahlungen aus Finanzerträgen	0,00	0,00	0,00
3135	Einzahlungen aus Dividenden/Gewinnausschüttungen	0,00	0,00	0,00
31	Summe Einzahlungen operative Gebarung	0,00	0,00	0,00
321	Auszahlungen aus Personalaufwand	0,00	0,00	0,00
3211	Auszahlungen für Personalaufwand Bezüge, Nebengebühren, und Mehrleistungsvergütungen)	0,00	0,00	0,00
3212	Auszahlungen für gesetzliche und freiwillige Sozialaufwendungen	0,00	0,00	0,00
3213	Auszahlungen aus sonstigem Personalaufwand	0,00	0,00	0,00
322	Auszahlungen aus Sachaufwand (ohne Transferaufwand)	15.000,00	14.400,00	600,00
3221	Auszahlungen für Gebrauchs- und Verbrauchsgüter, Handelswaren	0,00	0,00	0,00
3222	Auszahlungen für Verwaltungs- und Betriebsaufwand	0,00	0,00	0,00
3223	Auszahlungen für Leasing- und Mietaufwand	0,00	0,00	0,00
3224	Auszahlungen für Instandhaltung	0,00	0,00	0,00
3225	Sonstige Auszahlungen aus Sachaufwand	15.000,00	14.400,00	600,00
323	Auszahlungen aus Transfers (ohne Kapitaltransfers)	2.900,00	3.100,00	-200,00
3231	Transferzahlungen an Träger des öffentlichen Rechts	0,00	0,00	0,00
3232	Transferzahlungen an Beteiligungen	0,00	0,00	0,00
3233	Transferzahlungen an Unternehmen (inkl. Finanzunternehmen)	0,00	0,00	0,00

1. Nachtragsvoranschlag 2022

Gemeinde St.Johann am Wimberg

NVA Finanzierungshaushalt Bereichsbudget 1. und 2. Ebene (Anlage 1b)

Kunst, Kultur und Kultus (Gruppe 3)

MVAG	Mittelverwendungs- und aufbringungsgruppen (1. und 2. Ebene)	VA 2022 inkl. NVA	VA 2022	1. NVA
3234	Transferzahlungen an Haushalte und Organisationen ohne Erwerbscharakter	2.900,00	3.100,00	-200,00
3235	Transferzahlungen an das Ausland	0,00	0,00	0,00
3236	Investitions- und Tilgungszuschüsse zwischen Unternehmungen und Betrieben der Gebietskörperschaft und der Gebietskörperschaft	0,00	0,00	0,00
324	Auszahlungen aus Finanzaufwand	0,00	0,00	0,00
3241	Auszahlungen für Zinsaufwand, für Finanzierungsleasing, für Forderungskauf, für Finanzschulden und derivative Finanzinstrumente	0,00	0,00	0,00
3242	Auszahlungen für Zinsen aus derivativen Finanzinstrumenten ohne Grundgeschäft	0,00	0,00	0,00
3243	Auszahlung aus Gewinnentnahmen von marktbestimmten Betrieben	0,00	0,00	0,00
3244	Sonstige Auszahlungen aus Finanzaufwendungen	0,00	0,00	0,00
32	Summe Auszahlungen operative Gebarung	17.900,00	17.500,00	400,00
SA1	Saldo (1) Geldfluss aus der Operativen Gebarung (31 – 32)	-17.900,00	-17.500,00	-400,00
331	Einzahlungen aus der Investitionstätigkeit	0,00	0,00	0,00
3311	Einzahlungen aus der Veräußerung von immateriellem Vermögen	0,00	0,00	0,00
3312	Einzahlungen aus der Veräußerung von Grundstücken und Grundstückeinrichtungen	0,00	0,00	0,00
3313	Einzahlungen aus der Veräußerung von Gebäuden und Bauten	0,00	0,00	0,00
3314	Einzahlungen aus der Veräußerung von technischen Anlagen, Fahrzeuge und Maschinen	0,00	0,00	0,00
3315	Einzahlungen aus der Veräußerung von Amts-, Betriebs- und Geschäftsausstattung	0,00	0,00	0,00
3316	Einzahlungen aus der Veräußerung von Kulturgütern	0,00	0,00	0,00
3317	Einzahlungen aus der Veräußerung von Beteiligungen	0,00	0,00	0,00
332	Einzahlungen aus der Rückzahlung von Darlehen sowie gewährten Vorschüssen	0,00	0,00	0,00
3321	Einzahlungen aus Darlehen an Träger des öffentlichen Rechts	0,00	0,00	0,00
3322	Einzahlungen aus Darlehen an Beteiligungen	0,00	0,00	0,00
3323	Einzahlungen aus Darlehen an Unternehmen und Haushalte	0,00	0,00	0,00
3325	Einzahlungen aus Vorschüssen und Anzahlungen	0,00	0,00	0,00
333	Einzahlungen aus Kapitaltransfers	0,00	0,00	0,00
3331	Kapitaltransferzahlungen von Trägern des öffentlichen Rechts	0,00	0,00	0,00
3332	Kapitaltransferzahlungen von Beteiligungen	0,00	0,00	0,00
3333	Kapitaltransferzahlungen von Unternehmen	0,00	0,00	0,00
3334	Kapitaltransferzahlungen von Haushalten und Organisationen ohne Erwerbscharakter	0,00	0,00	0,00
3335	Kapitaltransferzahlungen vom Ausland	0,00	0,00	0,00
33	Summe Einzahlungen investive Gebarung	0,00	0,00	0,00
341	Auszahlungen aus der Investitionstätigkeit	0,00	0,00	0,00
3411	Auszahlungen für den Erwerb von immateriellem Vermögen	0,00	0,00	0,00
3412	Auszahlungen für den Erwerb von Grundstücken und Grundstückseinrichtungen	0,00	0,00	0,00

1. Nachtragsvoranschlag 2022

Gemeinde St.Johann am Wimberg

NVA Finanzierungshaushalt Bereichsbudget 1. und 2. Ebene (Anlage 1b)

Kunst, Kultur und Kultus (Gruppe 3)

MVAG	Mittelverwendungs- und aufbringungsgruppen (1. und 2. Ebene)	VA 2022 inkl. NVA	VA 2022	1. NVA
3413	Auszahlungen für den Erwerb von Gebäuden und Bauten	0,00	0,00	0,00
3414	Auszahlungen für den Erwerb von technischen Anlagen, Fahrzeuge und Maschinen	0,00	0,00	0,00
3415	Auszahlungen für den Erwerb von Amts-, Betriebs- und Geschäftsausstattung	0,00	0,00	0,00
3416	Auszahlungen für den Erwerb von Kulturgütern	0,00	0,00	0,00
3417	Auszahlungen für den Erwerb von Beteiligungen	0,00	0,00	0,00
342	Auszahlungen von gewährten Darlehen sowie gewährten Vorschüssen	0,00	0,00	0,00
3421	Auszahlung von Darlehen an Träger des öffentlichen Rechts	0,00	0,00	0,00
3422	Auszahlung von Darlehen an Beteiligungen	0,00	0,00	0,00
3423	Auszahlung von Darlehen an Unternehmen und Haushalte	0,00	0,00	0,00
3425	Auszahlungen von Vorschüssen und Anzahlungen	0,00	0,00	0,00
343	Auszahlungen aus Kapitaltransfers	0,00	0,00	0,00
3431	Kapitaltransferzahlungen an Träger des öffentlichen Rechts	0,00	0,00	0,00
3432	Kapitaltransferzahlungen an Beteiligungen	0,00	0,00	0,00
3433	Kapitaltransferzahlungen an Unternehmen (Finanzunternehmen)	0,00	0,00	0,00
3434	Kapitaltransferzahlungen an Haushalte und Organisationen ohne Erwerbscharakter	0,00	0,00	0,00
3435	Kapitaltransferzahlungen an das Ausland	0,00	0,00	0,00
34	Summe Auszahlungen investive Gebarung	0,00	0,00	0,00
SA2	Saldo (2) Geldfluss aus der Investiven Gebarung (33 – 34)	0,00	0,00	0,00
SA3	Saldo (3) Nettofinanzierungssaldo (Saldo 1 + Saldo 2)	-17.900,00	-17.500,00	-400,00
351	Einzahlungen aus der Aufnahme von Finanzschulden	0,00	0,00	0,00
3511	Einzahlungen aus empfangenen Darlehen von öffentlichen Körperschaften und Rechtsträgern	0,00	0,00	0,00
3512	Einzahlungen aus empfangenen Darlehen von Beteiligungen	0,00	0,00	0,00
3513	Einzahlungen aus empfangenen Darlehen von Unternehmen und privaten Haushalten	0,00	0,00	0,00
3514	Einzahlungen aus Finanzschulden (Finanzunternehmen)	0,00	0,00	0,00
353	Einzahlungen infolge eines Kapitaltausch bei derivativen Finanzinstrumenten mit Grundgeschäft	0,00	0,00	0,00
3530	Einzahlungen infolge eines Kapitaltausch bei derivativen Finanzinstrumenten mit Grundgeschäft	0,00	0,00	0,00
355	Einzahlungen aus dem Abgang von Finanzinstrumenten	0,00	0,00	0,00
3550	Einzahlungen aus dem Abgang von Finanzinstrumenten	0,00	0,00	0,00
35	Summe Einzahlungen aus der Finanzierungstätigkeit	0,00	0,00	0,00
361	Auszahlungen aus der Tilgung von Finanzschulden	0,00	0,00	0,00
3611	Auszahlungen aus empfangenen Darlehen von öffentlichen Körperschaften und Rechtsträgern	0,00	0,00	0,00

1. Nachtragsvoranschlag 2022

Gemeinde St.Johann am Wimberg

NVA Finanzierungshaushalt Bereichsbudget 1. und 2. Ebene (Anlage 1b)**Kunst, Kultur und Kultus (Gruppe 3)**

MVAG	Mittelverwendungs- und aufbringungsgruppen (1. und 2. Ebene)	VA 2022 inkl. NVA	VA 2022	1. NVA
3612	Auszahlungen aus empfangenen Darlehen von Beteiligungen	0,00	0,00	0,00
3613	Auszahlungen aus empfangenen Darlehen von Unternehmen und privaten Haushalten	0,00	0,00	0,00
3614	Auszahlungen aus Finanzschulden	0,00	0,00	0,00
3615	Auszahlung aus der Rückzahlung von Leasingverbindlichkeiten	0,00	0,00	0,00
363	Auszahlungen infolge eines Kapitaltausch bei derivativen Finanzinstrumenten mit Grundgeschäft	0,00	0,00	0,00
3630	Auszahlungen infolge eines Kapitaltausch bei derivativen Finanzinstrumenten mit Grundgeschäft	0,00	0,00	0,00
365	Auszahlungen für den Erwerb von Finanzinstrumenten	0,00	0,00	0,00
3650	Auszahlungen für den Erwerb von Finanzinstrumenten	0,00	0,00	0,00
36	Summe Auszahlungen aus der Finanzierungstätigkeit	0,00	0,00	0,00
SA4	Saldo (4) Geldfluss aus der Finanzierungstätigkeit (35 – 36)	0,00	0,00	0,00
SA5	Saldo (5) Geldfluss aus der voranschlagswirksamen Gebarung (Saldo 3 + Saldo 4)	-17.900,00	-17.500,00	-400,00

1. Nachtragsvoranschlag 2022

Gemeinde St.Johann am Wimberg

NVA Finanzierungshaushalt Bereichsbudget 1. und 2. Ebene (Anlage 1b)

Soziale Wohlfahrt und Wohnbauförderung (Gruppe 4)

MVAG	Mittelverwendungs- und aufbringungsgruppen (1. und 2. Ebene)	VA 2022 inkl. NVA	VA 2022	1. NVA
311	Einzahlungen aus der operativen Verwaltungstätigkeit	6.800,00	6.800,00	0,00
3111	Einzahlungen aus eigenen Abgaben	0,00	0,00	0,00
3112	Einzahlungen aus Ertragsanteilen	0,00	0,00	0,00
3113	Einzahlungen aus Gebühren	0,00	0,00	0,00
3114	Einzahlungen aus Leistungen	0,00	0,00	0,00
3115	Einzahlungen aus Besitz und wirtschaftlicher Tätigkeit	0,00	0,00	0,00
3116	Einzahlungen aus Veräußerung von geringwertigen Wirtschaftsgütern (GWG) und sonstige Einzahlungen	6.800,00	6.800,00	0,00
312	Einzahlungen aus Transfers (ohne Kapitaltransfers)	0,00	0,00	0,00
3121	Transferzahlungen von Trägern des öffentlichen Rechts	0,00	0,00	0,00
3122	Transferzahlungen von Beteiligungen	0,00	0,00	0,00
3123	Transferzahlungen von Unternehmen (inkl. Finanzunternehmen)	0,00	0,00	0,00
3124	Transferzahlungen von Haushalte und Organisationen ohne Erwerbscharakter	0,00	0,00	0,00
3125	Transferzahlungen vom Ausland	0,00	0,00	0,00
3126	Investitions- und Tilgungszuschüsse zwischen Unternehmungen und Betrieben der Gebietskörperschaft und der Gebietskörperschaft	0,00	0,00	0,00
313	Einzahlungen aus Finanzerträgen	0,00	0,00	0,00
3131	Einzahlungen aus Zinserträgen	0,00	0,00	0,00
3133	Einzahlungen aus Gewinnentnahmen von marktbestimmten Betrieben	0,00	0,00	0,00
3134	Sonstige Einzahlungen aus Finanzerträgen	0,00	0,00	0,00
3135	Einzahlungen aus Dividenden/Gewinnausschüttungen	0,00	0,00	0,00
31	Summe Einzahlungen operative Gebarung	6.800,00	6.800,00	0,00
321	Auszahlungen aus Personalaufwand	0,00	0,00	0,00
3211	Auszahlungen für Personalaufwand Bezüge, Nebengebühren, und Mehrleistungsvergütungen)	0,00	0,00	0,00
3212	Auszahlungen für gesetzliche und freiwillige Sozialaufwendungen	0,00	0,00	0,00
3213	Auszahlungen aus sonstigem Personalaufwand	0,00	0,00	0,00
322	Auszahlungen aus Sachaufwand (ohne Transferaufwand)	8.500,00	8.500,00	0,00
3221	Auszahlungen für Gebrauchs- und Verbrauchsgüter, Handelswaren	0,00	0,00	0,00
3222	Auszahlungen für Verwaltungs- und Betriebsaufwand	0,00	0,00	0,00
3223	Auszahlungen für Leasing- und Mietaufwand	1.600,00	1.600,00	0,00
3224	Auszahlungen für Instandhaltung	100,00	100,00	0,00
3225	Sonstige Auszahlungen aus Sachaufwand	6.800,00	6.800,00	0,00
323	Auszahlungen aus Transfers (ohne Kapitaltransfers)	277.700,00	277.500,00	200,00
3231	Transferzahlungen an Träger des öffentlichen Rechts	275.600,00	275.600,00	0,00
3232	Transferzahlungen an Beteiligungen	0,00	0,00	0,00
3233	Transferzahlungen an Unternehmen (inkl. Finanzunternehmen)	0,00	0,00	0,00

Soziale Wohlfahrt und Wohnbauförderung (Gruppe 4)

MVAG	Mittelverwendungs- und aufbringungsgruppen (1. und 2. Ebene)	VA 2022 inkl. NVA	VA 2022	1. NVA
3234	Transferzahlungen an Haushalte und Organisationen ohne Erwerbscharakter	2.100,00	1.900,00	200,00
3235	Transferzahlungen an das Ausland	0,00	0,00	0,00
3236	Investitions- und Tilgungszuschüsse zwischen Unternehmungen und Betrieben der Gebietskörperschaft und der Gebietskörperschaft	0,00	0,00	0,00
324	Auszahlungen aus Finanzaufwand	0,00	0,00	0,00
3241	Auszahlungen für Zinsaufwand, für Finanzierungsleasing, für Forderungskauf, für Finanzschulden und derivative Finanzinstrumente	0,00	0,00	0,00
3242	Auszahlungen für Zinsen aus derivativen Finanzinstrumenten ohne Grundgeschäft	0,00	0,00	0,00
3243	Auszahlung aus Gewinnentnahmen von marktbestimmten Betrieben	0,00	0,00	0,00
3244	Sonstige Auszahlungen aus Finanzaufwendungen	0,00	0,00	0,00
32	Summe Auszahlungen operative Gebarung	286.200,00	286.000,00	200,00
SA1	Saldo (1) Geldfluss aus der Operativen Gebarung (31 – 32)	-279.400,00	-279.200,00	-200,00
331	Einzahlungen aus der Investitionstätigkeit	0,00	0,00	0,00
3311	Einzahlungen aus der Veräußerung von immateriellem Vermögen	0,00	0,00	0,00
3312	Einzahlungen aus der Veräußerung von Grundstücken und Grundstückeinrichtungen	0,00	0,00	0,00
3313	Einzahlungen aus der Veräußerung von Gebäuden und Bauten	0,00	0,00	0,00
3314	Einzahlungen aus der Veräußerung von technischen Anlagen, Fahrzeuge und Maschinen	0,00	0,00	0,00
3315	Einzahlungen aus der Veräußerung von Amts-, Betriebs- und Geschäftsausstattung	0,00	0,00	0,00
3316	Einzahlungen aus der Veräußerung von Kulturgütern	0,00	0,00	0,00
3317	Einzahlungen aus der Veräußerung von Beteiligungen	0,00	0,00	0,00
332	Einzahlungen aus der Rückzahlung von Darlehen sowie gewährten Vorschüssen	0,00	0,00	0,00
3321	Einzahlungen aus Darlehen an Träger des öffentlichen Rechts	0,00	0,00	0,00
3322	Einzahlungen aus Darlehen an Beteiligungen	0,00	0,00	0,00
3323	Einzahlungen aus Darlehen an Unternehmen und Haushalte	0,00	0,00	0,00
3325	Einzahlungen aus Vorschüssen und Anzahlungen	0,00	0,00	0,00
333	Einzahlungen aus Kapitaltransfers	0,00	0,00	0,00
3331	Kapitaltransferzahlungen von Trägern des öffentlichen Rechts	0,00	0,00	0,00
3332	Kapitaltransferzahlungen von Beteiligungen	0,00	0,00	0,00
3333	Kapitaltransferzahlungen von Unternehmen	0,00	0,00	0,00
3334	Kapitaltransferzahlungen von Haushalten und Organisationen ohne Erwerbscharakter	0,00	0,00	0,00
3335	Kapitaltransferzahlungen vom Ausland	0,00	0,00	0,00
33	Summe Einzahlungen investive Gebarung	0,00	0,00	0,00
341	Auszahlungen aus der Investitionstätigkeit	0,00	0,00	0,00
3411	Auszahlungen für den Erwerb von immateriellem Vermögen	0,00	0,00	0,00
3412	Auszahlungen für den Erwerb von Grundstücken und Grundstückseinrichtungen	0,00	0,00	0,00

Soziale Wohlfahrt und Wohnbauförderung (Gruppe 4)

MVAG	Mittelverwendungs- und aufbringungsgruppen (1. und 2. Ebene)	VA 2022 inkl. NVA	VA 2022	1. NVA
3413	Auszahlungen für den Erwerb von Gebäuden und Bauten	0,00	0,00	0,00
3414	Auszahlungen für den Erwerb von technischen Anlagen, Fahrzeuge und Maschinen	0,00	0,00	0,00
3415	Auszahlungen für den Erwerb von Amts-, Betriebs- und Geschäftsausstattung	0,00	0,00	0,00
3416	Auszahlungen für den Erwerb von Kulturgütern	0,00	0,00	0,00
3417	Auszahlungen für den Erwerb von Beteiligungen	0,00	0,00	0,00
342	Auszahlungen von gewährten Darlehen sowie gewährten Vorschüssen	0,00	0,00	0,00
3421	Auszahlung von Darlehen an Träger des öffentlichen Rechts	0,00	0,00	0,00
3422	Auszahlung von Darlehen an Beteiligungen	0,00	0,00	0,00
3423	Auszahlung von Darlehen an Unternehmen und Haushalte	0,00	0,00	0,00
3425	Auszahlungen von Vorschüssen und Anzahlungen	0,00	0,00	0,00
343	Auszahlungen aus Kapitaltransfers	0,00	0,00	0,00
3431	Kapitaltransferzahlungen an Träger des öffentlichen Rechts	0,00	0,00	0,00
3432	Kapitaltransferzahlungen an Beteiligungen	0,00	0,00	0,00
3433	Kapitaltransferzahlungen an Unternehmen (Finanzunternehmen)	0,00	0,00	0,00
3434	Kapitaltransferzahlungen an Haushalte und Organisationen ohne Erwerbscharakter	0,00	0,00	0,00
3435	Kapitaltransferzahlungen an das Ausland	0,00	0,00	0,00
34	Summe Auszahlungen investive Gebarung	0,00	0,00	0,00
SA2	Saldo (2) Geldfluss aus der Investiven Gebarung (33 – 34)	0,00	0,00	0,00
SA3	Saldo (3) Nettofinanzierungssaldo (Saldo 1 + Saldo 2)	-279.400,00	-279.200,00	-200,00
351	Einzahlungen aus der Aufnahme von Finanzschulden	0,00	0,00	0,00
3511	Einzahlungen aus empfangenen Darlehen von öffentlichen Körperschaften und Rechtsträgern	0,00	0,00	0,00
3512	Einzahlungen aus empfangenen Darlehen von Beteiligungen	0,00	0,00	0,00
3513	Einzahlungen aus empfangenen Darlehen von Unternehmen und privaten Haushalten	0,00	0,00	0,00
3514	Einzahlungen aus Finanzschulden (Finanzunternehmen)	0,00	0,00	0,00
353	Einzahlungen infolge eines Kapitaltausch bei derivativen Finanzinstrumenten mit Grundgeschäft	0,00	0,00	0,00
3530	Einzahlungen infolge eines Kapitaltausch bei derivativen Finanzinstrumenten mit Grundgeschäft	0,00	0,00	0,00
355	Einzahlungen aus dem Abgang von Finanzinstrumenten	0,00	0,00	0,00
3550	Einzahlungen aus dem Abgang von Finanzinstrumenten	0,00	0,00	0,00
35	Summe Einzahlungen aus der Finanzierungstätigkeit	0,00	0,00	0,00
361	Auszahlungen aus der Tilgung von Finanzschulden	0,00	0,00	0,00
3611	Auszahlungen aus empfangenen Darlehen von öffentlichen Körperschaften und Rechtsträgern	0,00	0,00	0,00

1. Nachtragsvoranschlag 2022

Gemeinde St.Johann am Wimberg

NVA Finanzierungshaushalt Bereichsbudget 1. und 2. Ebene (Anlage 1b)

Soziale Wohlfahrt und Wohnbauförderung (Gruppe 4)

MVAG	Mittelverwendungs- und aufbringungsgruppen (1. und 2. Ebene)	VA 2022 inkl. NVA	VA 2022	1. NVA
3612	Auszahlungen aus empfangenen Darlehen von Beteiligungen	0,00	0,00	0,00
3613	Auszahlungen aus empfangenen Darlehen von Unternehmen und privaten Haushalten	0,00	0,00	0,00
3614	Auszahlungen aus Finanzschulden	0,00	0,00	0,00
3615	Auszahlung aus der Rückzahlung von Leasingverbindlichkeiten	0,00	0,00	0,00
363	Auszahlungen infolge eines Kapitaltausch bei derivativen Finanzinstrumenten mit Grundgeschäft	0,00	0,00	0,00
3630	Auszahlungen infolge eines Kapitaltausch bei derivativen Finanzinstrumenten mit Grundgeschäft	0,00	0,00	0,00
365	Auszahlungen für den Erwerb von Finanzinstrumenten	0,00	0,00	0,00
3650	Auszahlungen für den Erwerb von Finanzinstrumenten	0,00	0,00	0,00
36	Summe Auszahlungen aus der Finanzierungstätigkeit	0,00	0,00	0,00
SA4	Saldo (4) Geldfluss aus der Finanzierungstätigkeit (35 – 36)	0,00	0,00	0,00
SA5	Saldo (5) Geldfluss aus der voranschlagswirksamen Gebarung (Saldo 3 + Saldo 4)	-279.400,00	-279.200,00	-200,00

1. Nachtragsvoranschlag 2022

Gemeinde St.Johann am Wimberg

NVA Finanzierungshaushalt Bereichsbudget 1. und 2. Ebene (Anlage 1b)

Gesundheit (Gruppe 5)

MVAG	Mittelverwendungs- und aufbringungsgruppen (1. und 2. Ebene)	VA 2022 inkl. NVA	VA 2022	1. NVA
311	Einzahlungen aus der operativen Verwaltungstätigkeit	6.900,00	6.900,00	0,00
3111	Einzahlungen aus eigenen Abgaben	0,00	0,00	0,00
3112	Einzahlungen aus Ertragsanteilen	0,00	0,00	0,00
3113	Einzahlungen aus Gebühren	0,00	0,00	0,00
3114	Einzahlungen aus Leistungen	0,00	0,00	0,00
3115	Einzahlungen aus Besitz und wirtschaftlicher Tätigkeit	0,00	0,00	0,00
3116	Einzahlungen aus Veräußerung von geringwertigen Wirtschaftsgütern (GWG) und sonstige Einzahlungen	6.900,00	6.900,00	0,00
312	Einzahlungen aus Transfers (ohne Kapitaltransfers)	0,00	0,00	0,00
3121	Transferzahlungen von Trägern des öffentlichen Rechts	0,00	0,00	0,00
3122	Transferzahlungen von Beteiligungen	0,00	0,00	0,00
3123	Transferzahlungen von Unternehmen (inkl. Finanzunternehmen)	0,00	0,00	0,00
3124	Transferzahlungen von Haushalte und Organisationen ohne Erwerbscharakter	0,00	0,00	0,00
3125	Transferzahlungen vom Ausland	0,00	0,00	0,00
3126	Investitions- und Tilgungszuschüsse zwischen Unternehmungen und Betrieben der Gebietskörperschaft und der Gebietskörperschaft	0,00	0,00	0,00
313	Einzahlungen aus Finanzerträgen	0,00	0,00	0,00
3131	Einzahlungen aus Zinserträgen	0,00	0,00	0,00
3133	Einzahlungen aus Gewinnentnahmen von marktbestimmten Betrieben	0,00	0,00	0,00
3134	Sonstige Einzahlungen aus Finanzerträgen	0,00	0,00	0,00
3135	Einzahlungen aus Dividenden/Gewinnausschüttungen	0,00	0,00	0,00
31	Summe Einzahlungen operative Gebarung	6.900,00	6.900,00	0,00
321	Auszahlungen aus Personalaufwand	0,00	0,00	0,00
3211	Auszahlungen für Personalaufwand Bezüge, Nebengebühren, und Mehrleistungsvergütungen)	0,00	0,00	0,00
3212	Auszahlungen für gesetzliche und freiwillige Sozialaufwendungen	0,00	0,00	0,00
3213	Auszahlungen aus sonstigem Personalaufwand	0,00	0,00	0,00
322	Auszahlungen aus Sachaufwand (ohne Transferaufwand)	1.400,00	1.400,00	0,00
3221	Auszahlungen für Gebrauchs- und Verbrauchsgüter, Handelswaren	0,00	0,00	0,00
3222	Auszahlungen für Verwaltungs- und Betriebsaufwand	0,00	0,00	0,00
3223	Auszahlungen für Leasing- und Mietaufwand	0,00	0,00	0,00
3224	Auszahlungen für Instandhaltung	0,00	0,00	0,00
3225	Sonstige Auszahlungen aus Sachaufwand	1.400,00	1.400,00	0,00
323	Auszahlungen aus Transfers (ohne Kapitaltransfers)	280.300,00	276.600,00	3.700,00
3231	Transferzahlungen an Träger des öffentlichen Rechts	261.500,00	257.500,00	4.000,00
3232	Transferzahlungen an Beteiligungen	0,00	0,00	0,00
3233	Transferzahlungen an Unternehmen (inkl. Finanzunternehmen)	8.800,00	8.800,00	0,00

1. Nachtragsvoranschlag 2022

Gemeinde St.Johann am Wimberg

NVA Finanzierungshaushalt Bereichsbudget 1. und 2. Ebene (Anlage 1b)

Gesundheit (Gruppe 5)

MVAG	Mittelverwendungs- und aufbringungsgruppen (1. und 2. Ebene)	VA 2022 inkl. NVA	VA 2022	1. NVA
3234	Transferzahlungen an Haushalte und Organisationen ohne Erwerbscharakter	10.000,00	10.300,00	-300,00
3235	Transferzahlungen an das Ausland	0,00	0,00	0,00
3236	Investitions- und Tilgungszuschüsse zwischen Unternehmungen und Betrieben der Gebietskörperschaft und der Gebietskörperschaft	0,00	0,00	0,00
324	Auszahlungen aus Finanzaufwand	0,00	0,00	0,00
3241	Auszahlungen für Zinsaufwand, für Finanzierungsleasing, für Forderungskauf, für Finanzschulden und derivative Finanzinstrumente	0,00	0,00	0,00
3242	Auszahlungen für Zinsen aus derivativen Finanzinstrumenten ohne Grundgeschäft	0,00	0,00	0,00
3243	Auszahlung aus Gewinnentnahmen von marktbestimmten Betrieben	0,00	0,00	0,00
3244	Sonstige Auszahlungen aus Finanzaufwendungen	0,00	0,00	0,00
32	Summe Auszahlungen operative Gebarung	281.700,00	278.000,00	3.700,00
SA1	Saldo (1) Geldfluss aus der Operativen Gebarung (31 – 32)	-274.800,00	-271.100,00	-3.700,00
331	Einzahlungen aus der Investitionstätigkeit	0,00	0,00	0,00
3311	Einzahlungen aus der Veräußerung von immateriellem Vermögen	0,00	0,00	0,00
3312	Einzahlungen aus der Veräußerung von Grundstücken und Grundstückeinrichtungen	0,00	0,00	0,00
3313	Einzahlungen aus der Veräußerung von Gebäuden und Bauten	0,00	0,00	0,00
3314	Einzahlungen aus der Veräußerung von technischen Anlagen, Fahrzeuge und Maschinen	0,00	0,00	0,00
3315	Einzahlungen aus der Veräußerung von Amts-, Betriebs- und Geschäftsausstattung	0,00	0,00	0,00
3316	Einzahlungen aus der Veräußerung von Kulturgütern	0,00	0,00	0,00
3317	Einzahlungen aus der Veräußerung von Beteiligungen	0,00	0,00	0,00
332	Einzahlungen aus der Rückzahlung von Darlehen sowie gewährten Vorschüssen	0,00	0,00	0,00
3321	Einzahlungen aus Darlehen an Träger des öffentlichen Rechts	0,00	0,00	0,00
3322	Einzahlungen aus Darlehen an Beteiligungen	0,00	0,00	0,00
3323	Einzahlungen aus Darlehen an Unternehmen und Haushalte	0,00	0,00	0,00
3325	Einzahlungen aus Vorschüssen und Anzahlungen	0,00	0,00	0,00
333	Einzahlungen aus Kapitaltransfers	0,00	0,00	0,00
3331	Kapitaltransferzahlungen von Trägern des öffentlichen Rechts	0,00	0,00	0,00
3332	Kapitaltransferzahlungen von Beteiligungen	0,00	0,00	0,00
3333	Kapitaltransferzahlungen von Unternehmen	0,00	0,00	0,00
3334	Kapitaltransferzahlungen von Haushalten und Organisationen ohne Erwerbscharakter	0,00	0,00	0,00
3335	Kapitaltransferzahlungen vom Ausland	0,00	0,00	0,00
33	Summe Einzahlungen investive Gebarung	0,00	0,00	0,00
341	Auszahlungen aus der Investitionstätigkeit	0,00	0,00	0,00
3411	Auszahlungen für den Erwerb von immateriellem Vermögen	0,00	0,00	0,00
3412	Auszahlungen für den Erwerb von Grundstücken und Grundstückseinrichtungen	0,00	0,00	0,00

1. Nachtragsvoranschlag 2022

Gemeinde St.Johann am Wimberg

NVA Finanzierungshaushalt Bereichsbudget 1. und 2. Ebene (Anlage 1b)

Gesundheit (Gruppe 5)

MVAG	Mittelverwendungs- und aufbringungsgruppen (1. und 2. Ebene)	VA 2022 inkl. NVA	VA 2022	1. NVA
3413	Auszahlungen für den Erwerb von Gebäuden und Bauten	0,00	0,00	0,00
3414	Auszahlungen für den Erwerb von technischen Anlagen, Fahrzeuge und Maschinen	0,00	0,00	0,00
3415	Auszahlungen für den Erwerb von Amts-, Betriebs- und Geschäftsausstattung	0,00	0,00	0,00
3416	Auszahlungen für den Erwerb von Kulturgütern	0,00	0,00	0,00
3417	Auszahlungen für den Erwerb von Beteiligungen	0,00	0,00	0,00
342	Auszahlungen von gewährten Darlehen sowie gewährten Vorschüssen	0,00	0,00	0,00
3421	Auszahlung von Darlehen an Träger des öffentlichen Rechts	0,00	0,00	0,00
3422	Auszahlung von Darlehen an Beteiligungen	0,00	0,00	0,00
3423	Auszahlung von Darlehen an Unternehmen und Haushalte	0,00	0,00	0,00
3425	Auszahlungen von Vorschüssen und Anzahlungen	0,00	0,00	0,00
343	Auszahlungen aus Kapitaltransfers	0,00	0,00	0,00
3431	Kapitaltransferzahlungen an Träger des öffentlichen Rechts	0,00	0,00	0,00
3432	Kapitaltransferzahlungen an Beteiligungen	0,00	0,00	0,00
3433	Kapitaltransferzahlungen an Unternehmen (Finanzunternehmen)	0,00	0,00	0,00
3434	Kapitaltransferzahlungen an Haushalte und Organisationen ohne Erwerbscharakter	0,00	0,00	0,00
3435	Kapitaltransferzahlungen an das Ausland	0,00	0,00	0,00
34	Summe Auszahlungen investive Gebarung	0,00	0,00	0,00
SA2	Saldo (2) Geldfluss aus der Investiven Gebarung (33 – 34)	0,00	0,00	0,00
SA3	Saldo (3) Nettofinanzierungssaldo (Saldo 1 + Saldo 2)	-274.800,00	-271.100,00	-3.700,00
351	Einzahlungen aus der Aufnahme von Finanzschulden	0,00	0,00	0,00
3511	Einzahlungen aus empfangenen Darlehen von öffentlichen Körperschaften und Rechtsträgern	0,00	0,00	0,00
3512	Einzahlungen aus empfangenen Darlehen von Beteiligungen	0,00	0,00	0,00
3513	Einzahlungen aus empfangenen Darlehen von Unternehmen und privaten Haushalten	0,00	0,00	0,00
3514	Einzahlungen aus Finanzschulden (Finanzunternehmen)	0,00	0,00	0,00
353	Einzahlungen infolge eines Kapitaltausch bei derivativen Finanzinstrumenten mit Grundgeschäft	0,00	0,00	0,00
3530	Einzahlungen infolge eines Kapitaltausch bei derivativen Finanzinstrumenten mit Grundgeschäft	0,00	0,00	0,00
355	Einzahlungen aus dem Abgang von Finanzinstrumenten	0,00	0,00	0,00
3550	Einzahlungen aus dem Abgang von Finanzinstrumenten	0,00	0,00	0,00
35	Summe Einzahlungen aus der Finanzierungstätigkeit	0,00	0,00	0,00
361	Auszahlungen aus der Tilgung von Finanzschulden	0,00	0,00	0,00
3611	Auszahlungen aus empfangenen Darlehen von öffentlichen Körperschaften und Rechtsträgern	0,00	0,00	0,00

1. Nachtragsvoranschlag 2022

Gemeinde St.Johann am Wimberg

NVA Finanzierungshaushalt Bereichsbudget 1. und 2. Ebene (Anlage 1b)**Gesundheit (Gruppe 5)**

MVAG	Mittelverwendungs- und aufbringungsgruppen (1. und 2. Ebene)	VA 2022 inkl. NVA	VA 2022	1. NVA
3612	Auszahlungen aus empfangenen Darlehen von Beteiligungen	0,00	0,00	0,00
3613	Auszahlungen aus empfangenen Darlehen von Unternehmen und privaten Haushalten	0,00	0,00	0,00
3614	Auszahlungen aus Finanzschulden	0,00	0,00	0,00
3615	Auszahlung aus der Rückzahlung von Leasingverbindlichkeiten	0,00	0,00	0,00
363	Auszahlungen infolge eines Kapitaltausch bei derivativen Finanzinstrumenten mit Grundgeschäft	0,00	0,00	0,00
3630	Auszahlungen infolge eines Kapitaltausch bei derivativen Finanzinstrumenten mit Grundgeschäft	0,00	0,00	0,00
365	Auszahlungen für den Erwerb von Finanzinstrumenten	0,00	0,00	0,00
3650	Auszahlungen für den Erwerb von Finanzinstrumenten	0,00	0,00	0,00
36	Summe Auszahlungen aus der Finanzierungstätigkeit	0,00	0,00	0,00
SA4	Saldo (4) Geldfluss aus der Finanzierungstätigkeit (35 – 36)	0,00	0,00	0,00
SA5	Saldo (5) Geldfluss aus der voranschlagswirksamen Gebarung (Saldo 3 + Saldo 4)	-274.800,00	-271.100,00	-3.700,00

1. Nachtragsvoranschlag 2022

Gemeinde St.Johann am Wimberg

NVA Finanzierungshaushalt Bereichsbudget 1. und 2. Ebene (Anlage 1b)

Straßen- und Wasserbau, Verkehr (Gruppe 6)

MVAG	Mittelverwendungs- und aufbringungsgruppen (1. und 2. Ebene)	VA 2022 inkl. NVA	VA 2022	1. NVA
311	Einzahlungen aus der operativen Verwaltungstätigkeit	138.500,00	140.100,00	-1.600,00
3111	Einzahlungen aus eigenen Abgaben	3.500,00	4.000,00	-500,00
3112	Einzahlungen aus Ertragsanteilen	0,00	0,00	0,00
3113	Einzahlungen aus Gebühren	0,00	0,00	0,00
3114	Einzahlungen aus Leistungen	129.800,00	130.800,00	-1.000,00
3115	Einzahlungen aus Besitz und wirtschaftlicher Tätigkeit	0,00	0,00	0,00
3116	Einzahlungen aus Veräußerung von geringwertigen Wirtschaftsgütern (GWG) und sonstige Einzahlungen	5.200,00	5.300,00	-100,00
312	Einzahlungen aus Transfers (ohne Kapitaltransfers)	4.600,00	4.100,00	500,00
3121	Transferzahlungen von Trägern des öffentlichen Rechts	4.000,00	4.000,00	0,00
3122	Transferzahlungen von Beteiligungen	0,00	0,00	0,00
3123	Transferzahlungen von Unternehmen (inkl. Finanzunternehmen)	0,00	0,00	0,00
3124	Transferzahlungen von Haushalte und Organisationen ohne Erwerbscharakter	600,00	100,00	500,00
3125	Transferzahlungen vom Ausland	0,00	0,00	0,00
3126	Investitions- und Tilgungszuschüsse zwischen Unternehmungen und Betrieben der Gebietskörperschaft und der Gebietskörperschaft	0,00	0,00	0,00
313	Einzahlungen aus Finanzerträgen	0,00	0,00	0,00
3131	Einzahlungen aus Zinserträgen	0,00	0,00	0,00
3133	Einzahlungen aus Gewinnentnahmen von marktbestimmten Betrieben	0,00	0,00	0,00
3134	Sonstige Einzahlungen aus Finanzerträgen	0,00	0,00	0,00
3135	Einzahlungen aus Dividenden/Gewinnausschüttungen	0,00	0,00	0,00
31	Summe Einzahlungen operative Gebarung	143.100,00	144.200,00	-1.100,00
321	Auszahlungen aus Personalaufwand	93.100,00	100.700,00	-7.600,00
3211	Auszahlungen für Personalaufwand Bezüge, Nebengebühren, und Mehrleistungsvergütungen)	72.900,00	78.700,00	-5.800,00
3212	Auszahlungen für gesetzliche und freiwillige Sozialaufwendungen	20.200,00	22.000,00	-1.800,00
3213	Auszahlungen aus sonstigem Personalaufwand	0,00	0,00	0,00
322	Auszahlungen aus Sachaufwand (ohne Transferaufwand)	87.900,00	110.700,00	-22.800,00
3221	Auszahlungen für Gebrauchs- und Verbrauchsgüter, Handelswaren	15.700,00	12.800,00	2.900,00
3222	Auszahlungen für Verwaltungs- und Betriebsaufwand	5.700,00	5.500,00	200,00
3223	Auszahlungen für Leasing- und Mietaufwand	0,00	0,00	0,00
3224	Auszahlungen für Instandhaltung	20.000,00	21.000,00	-1.000,00
3225	Sonstige Auszahlungen aus Sachaufwand	46.500,00	71.400,00	-24.900,00
323	Auszahlungen aus Transfers (ohne Kapitaltransfers)	33.000,00	33.000,00	0,00
3231	Transferzahlungen an Träger des öffentlichen Rechts	33.000,00	33.000,00	0,00
3232	Transferzahlungen an Beteiligungen	0,00	0,00	0,00
3233	Transferzahlungen an Unternehmen (inkl. Finanzunternehmen)	0,00	0,00	0,00

1. Nachtragsvoranschlag 2022

Gemeinde St.Johann am Wimberg

NVA Finanzierungshaushalt Bereichsbudget 1. und 2. Ebene (Anlage 1b)

Straßen- und Wasserbau, Verkehr (Gruppe 6)

MVAG	Mittelverwendungs- und aufbringungsgruppen (1. und 2. Ebene)	VA 2022 inkl. NVA	VA 2022	1. NVA
3234	Transferzahlungen an Haushalte und Organisationen ohne Erwerbscharakter	0,00	0,00	0,00
3235	Transferzahlungen an das Ausland	0,00	0,00	0,00
3236	Investitions- und Tilgungszuschüsse zwischen Unternehmungen und Betrieben der Gebietskörperschaft und der Gebietskörperschaft	0,00	0,00	0,00
324	Auszahlungen aus Finanzaufwand	0,00	0,00	0,00
3241	Auszahlungen für Zinsaufwand, für Finanzierungsleasing, für Forderungskauf, für Finanzschulden und derivative Finanzinstrumente	0,00	0,00	0,00
3242	Auszahlungen für Zinsen aus derivativen Finanzinstrumenten ohne Grundgeschäft	0,00	0,00	0,00
3243	Auszahlung aus Gewinnentnahmen von marktbestimmten Betrieben	0,00	0,00	0,00
3244	Sonstige Auszahlungen aus Finanzaufwendungen	0,00	0,00	0,00
32	Summe Auszahlungen operative Gebarung	214.000,00	244.400,00	-30.400,00
SA1	Saldo (1) Geldfluss aus der Operativen Gebarung (31 – 32)	-70.900,00	-100.200,00	29.300,00
331	Einzahlungen aus der Investitionstätigkeit	0,00	0,00	0,00
3311	Einzahlungen aus der Veräußerung von immateriellem Vermögen	0,00	0,00	0,00
3312	Einzahlungen aus der Veräußerung von Grundstücken und Grundstückeinrichtungen	0,00	0,00	0,00
3313	Einzahlungen aus der Veräußerung von Gebäuden und Bauten	0,00	0,00	0,00
3314	Einzahlungen aus der Veräußerung von technischen Anlagen, Fahrzeuge und Maschinen	0,00	0,00	0,00
3315	Einzahlungen aus der Veräußerung von Amts-, Betriebs- und Geschäftsausstattung	0,00	0,00	0,00
3316	Einzahlungen aus der Veräußerung von Kulturgütern	0,00	0,00	0,00
3317	Einzahlungen aus der Veräußerung von Beteiligungen	0,00	0,00	0,00
332	Einzahlungen aus der Rückzahlung von Darlehen sowie gewährten Vorschüssen	0,00	0,00	0,00
3321	Einzahlungen aus Darlehen an Träger des öffentlichen Rechts	0,00	0,00	0,00
3322	Einzahlungen aus Darlehen an Beteiligungen	0,00	0,00	0,00
3323	Einzahlungen aus Darlehen an Unternehmen und Haushalte	0,00	0,00	0,00
3325	Einzahlungen aus Vorschüssen und Anzahlungen	0,00	0,00	0,00
333	Einzahlungen aus Kapitaltransfers	37.000,00	60.200,00	-23.200,00
3331	Kapitaltransferzahlungen von Trägern des öffentlichen Rechts	25.000,00	24.000,00	1.000,00
3332	Kapitaltransferzahlungen von Beteiligungen	0,00	0,00	0,00
3333	Kapitaltransferzahlungen von Unternehmen	0,00	0,00	0,00
3334	Kapitaltransferzahlungen von Haushalten und Organisationen ohne Erwerbscharakter	12.000,00	36.200,00	-24.200,00
3335	Kapitaltransferzahlungen vom Ausland	0,00	0,00	0,00
33	Summe Einzahlungen investive Gebarung	37.000,00	60.200,00	-23.200,00
341	Auszahlungen aus der Investitionstätigkeit	72.900,00	121.300,00	-48.400,00
3411	Auszahlungen für den Erwerb von immateriellem Vermögen	0,00	0,00	0,00
3412	Auszahlungen für den Erwerb von Grundstücken und Grundstückseinrichtungen	70.000,00	121.300,00	-51.300,00

1. Nachtragsvoranschlag 2022

Gemeinde St.Johann am Wimberg

NVA Finanzierungshaushalt Bereichsbudget 1. und 2. Ebene (Anlage 1b)

Straßen- und Wasserbau, Verkehr (Gruppe 6)

MVAG	Mittelverwendungs- und aufbringungsgruppen (1. und 2. Ebene)	VA 2022 inkl. NVA	VA 2022	1. NVA
3413	Auszahlungen für den Erwerb von Gebäuden und Bauten	0,00	0,00	0,00
3414	Auszahlungen für den Erwerb von technischen Anlagen, Fahrzeuge und Maschinen	0,00	0,00	0,00
3415	Auszahlungen für den Erwerb von Amts-, Betriebs- und Geschäftsausstattung	2.900,00	0,00	2.900,00
3416	Auszahlungen für den Erwerb von Kulturgütern	0,00	0,00	0,00
3417	Auszahlungen für den Erwerb von Beteiligungen	0,00	0,00	0,00
342	Auszahlungen von gewährten Darlehen sowie gewährten Vorschüssen	0,00	0,00	0,00
3421	Auszahlung von Darlehen an Träger des öffentlichen Rechts	0,00	0,00	0,00
3422	Auszahlung von Darlehen an Beteiligungen	0,00	0,00	0,00
3423	Auszahlung von Darlehen an Unternehmen und Haushalte	0,00	0,00	0,00
3425	Auszahlungen von Vorschüssen und Anzahlungen	0,00	0,00	0,00
343	Auszahlungen aus Kapitaltransfers	0,00	0,00	0,00
3431	Kapitaltransferzahlungen an Träger des öffentlichen Rechts	0,00	0,00	0,00
3432	Kapitaltransferzahlungen an Beteiligungen	0,00	0,00	0,00
3433	Kapitaltransferzahlungen an Unternehmen (Finanzunternehmen)	0,00	0,00	0,00
3434	Kapitaltransferzahlungen an Haushalte und Organisationen ohne Erwerbscharakter	0,00	0,00	0,00
3435	Kapitaltransferzahlungen an das Ausland	0,00	0,00	0,00
34	Summe Auszahlungen investive Gebarung	72.900,00	121.300,00	-48.400,00
SA2	Saldo (2) Geldfluss aus der Investiven Gebarung (33 – 34)	-35.900,00	-61.100,00	25.200,00
SA3	Saldo (3) Nettofinanzierungssaldo (Saldo 1 + Saldo 2)	-106.800,00	-161.300,00	54.500,00
351	Einzahlungen aus der Aufnahme von Finanzschulden	0,00	0,00	0,00
3511	Einzahlungen aus empfangenen Darlehen von öffentlichen Körperschaften und Rechtsträgern	0,00	0,00	0,00
3512	Einzahlungen aus empfangenen Darlehen von Beteiligungen	0,00	0,00	0,00
3513	Einzahlungen aus empfangenen Darlehen von Unternehmen und privaten Haushalten	0,00	0,00	0,00
3514	Einzahlungen aus Finanzschulden (Finanzunternehmen)	0,00	0,00	0,00
353	Einzahlungen infolge eines Kapitaltausch bei derivativen Finanzinstrumenten mit Grundgeschäft	0,00	0,00	0,00
3530	Einzahlungen infolge eines Kapitaltausch bei derivativen Finanzinstrumenten mit Grundgeschäft	0,00	0,00	0,00
355	Einzahlungen aus dem Abgang von Finanzinstrumenten	0,00	0,00	0,00
3550	Einzahlungen aus dem Abgang von Finanzinstrumenten	0,00	0,00	0,00
35	Summe Einzahlungen aus der Finanzierungstätigkeit	0,00	0,00	0,00
361	Auszahlungen aus der Tilgung von Finanzschulden	0,00	0,00	0,00
3611	Auszahlungen aus empfangenen Darlehen von öffentlichen Körperschaften und Rechtsträgern	0,00	0,00	0,00

1. Nachtragsvoranschlag 2022

Gemeinde St.Johann am Wimberg

NVA Finanzierungshaushalt Bereichsbudget 1. und 2. Ebene (Anlage 1b)

Straßen- und Wasserbau, Verkehr (Gruppe 6)

MVAG	Mittelverwendungs- und aufbringungsgruppen (1. und 2. Ebene)	VA 2022 inkl. NVA	VA 2022	1. NVA
3612	Auszahlungen aus empfangenen Darlehen von Beteiligungen	0,00	0,00	0,00
3613	Auszahlungen aus empfangenen Darlehen von Unternehmen und privaten Haushalten	0,00	0,00	0,00
3614	Auszahlungen aus Finanzschulden	0,00	0,00	0,00
3615	Auszahlung aus der Rückzahlung von Leasingverbindlichkeiten	0,00	0,00	0,00
363	Auszahlungen infolge eines Kapitaltausch bei derivativen Finanzinstrumenten mit Grundgeschäft	0,00	0,00	0,00
3630	Auszahlungen infolge eines Kapitaltausch bei derivativen Finanzinstrumenten mit Grundgeschäft	0,00	0,00	0,00
365	Auszahlungen für den Erwerb von Finanzinstrumenten	0,00	0,00	0,00
3650	Auszahlungen für den Erwerb von Finanzinstrumenten	0,00	0,00	0,00
36	Summe Auszahlungen aus der Finanzierungstätigkeit	0,00	0,00	0,00
SA4	Saldo (4) Geldfluss aus der Finanzierungstätigkeit (35 – 36)	0,00	0,00	0,00
SA5	Saldo (5) Geldfluss aus der voranschlagswirksamen Gebarung (Saldo 3 + Saldo 4)	-106.800,00	-161.300,00	54.500,00

1. Nachtragsvoranschlag 2022

Gemeinde St.Johann am Wimberg

NVA Finanzierungshaushalt Bereichsbudget 1. und 2. Ebene (Anlage 1b)

Wirtschaftsförderung (Gruppe 7)

MVAG	Mittelverwendungs- und aufbringungsgruppen (1. und 2. Ebene)	VA 2022 inkl. NVA	VA 2022	1. NVA
311	Einzahlungen aus der operativen Verwaltungstätigkeit	100,00	100,00	0,00
3111	Einzahlungen aus eigenen Abgaben	0,00	0,00	0,00
3112	Einzahlungen aus Ertragsanteilen	0,00	0,00	0,00
3113	Einzahlungen aus Gebühren	0,00	0,00	0,00
3114	Einzahlungen aus Leistungen	100,00	100,00	0,00
3115	Einzahlungen aus Besitz und wirtschaftlicher Tätigkeit	0,00	0,00	0,00
3116	Einzahlungen aus Veräußerung von geringwertigen Wirtschaftsgütern (GWG) und sonstige Einzahlungen	0,00	0,00	0,00
312	Einzahlungen aus Transfers (ohne Kapitaltransfers)	0,00	0,00	0,00
3121	Transferzahlungen von Trägern des öffentlichen Rechts	0,00	0,00	0,00
3122	Transferzahlungen von Beteiligungen	0,00	0,00	0,00
3123	Transferzahlungen von Unternehmen (inkl. Finanzunternehmen)	0,00	0,00	0,00
3124	Transferzahlungen von Haushalte und Organisationen ohne Erwerbscharakter	0,00	0,00	0,00
3125	Transferzahlungen vom Ausland	0,00	0,00	0,00
3126	Investitions- und Tilgungszuschüsse zwischen Unternehmungen und Betrieben der Gebietskörperschaft und der Gebietskörperschaft	0,00	0,00	0,00
313	Einzahlungen aus Finanzerträgen	0,00	0,00	0,00
3131	Einzahlungen aus Zinserträgen	0,00	0,00	0,00
3133	Einzahlungen aus Gewinnentnahmen von marktbestimmten Betrieben	0,00	0,00	0,00
3134	Sonstige Einzahlungen aus Finanzerträgen	0,00	0,00	0,00
3135	Einzahlungen aus Dividenden/Gewinnausschüttungen	0,00	0,00	0,00
31	Summe Einzahlungen operative Gebarung	100,00	100,00	0,00
321	Auszahlungen aus Personalaufwand	0,00	0,00	0,00
3211	Auszahlungen für Personalaufwand Bezüge, Nebengebühren, und Mehrleistungsvergütungen)	0,00	0,00	0,00
3212	Auszahlungen für gesetzliche und freiwillige Sozialaufwendungen	0,00	0,00	0,00
3213	Auszahlungen aus sonstigem Personalaufwand	0,00	0,00	0,00
322	Auszahlungen aus Sachaufwand (ohne Transferaufwand)	11.000,00	10.500,00	500,00
3221	Auszahlungen für Gebrauchs- und Verbrauchsgüter, Handelswaren	0,00	0,00	0,00
3222	Auszahlungen für Verwaltungs- und Betriebsaufwand	500,00	0,00	500,00
3223	Auszahlungen für Leasing- und Mietaufwand	0,00	0,00	0,00
3224	Auszahlungen für Instandhaltung	0,00	0,00	0,00
3225	Sonstige Auszahlungen aus Sachaufwand	10.500,00	10.500,00	0,00
323	Auszahlungen aus Transfers (ohne Kapitaltransfers)	2.700,00	4.700,00	-2.000,00
3231	Transferzahlungen an Träger des öffentlichen Rechts	2.400,00	2.400,00	0,00
3232	Transferzahlungen an Beteiligungen	0,00	0,00	0,00
3233	Transferzahlungen an Unternehmen (inkl. Finanzunternehmen)	0,00	2.000,00	-2.000,00

1. Nachtragsvoranschlag 2022

Gemeinde St.Johann am Wimberg

NVA Finanzierungshaushalt Bereichsbudget 1. und 2. Ebene (Anlage 1b)

Wirtschaftsförderung (Gruppe 7)

MVAG	Mittelverwendungs- und aufbringungsgruppen (1. und 2. Ebene)	VA 2022 inkl. NVA	VA 2022	1. NVA
3234	Transferzahlungen an Haushalte und Organisationen ohne Erwerbscharakter	300,00	300,00	0,00
3235	Transferzahlungen an das Ausland	0,00	0,00	0,00
3236	Investitions- und Tilgungszuschüsse zwischen Unternehmungen und Betrieben der Gebietskörperschaft und der Gebietskörperschaft	0,00	0,00	0,00
324	Auszahlungen aus Finanzaufwand	0,00	0,00	0,00
3241	Auszahlungen für Zinsaufwand, für Finanzierungsleasing, für Forderungskauf, für Finanzschulden und derivative Finanzinstrumente	0,00	0,00	0,00
3242	Auszahlungen für Zinsen aus derivativen Finanzinstrumenten ohne Grundgeschäft	0,00	0,00	0,00
3243	Auszahlung aus Gewinnentnahmen von marktbestimmten Betrieben	0,00	0,00	0,00
3244	Sonstige Auszahlungen aus Finanzaufwendungen	0,00	0,00	0,00
32	Summe Auszahlungen operative Gebarung	13.700,00	15.200,00	-1.500,00
SA1	Saldo (1) Geldfluss aus der Operativen Gebarung (31 – 32)	-13.600,00	-15.100,00	1.500,00
331	Einzahlungen aus der Investitionstätigkeit	0,00	0,00	0,00
3311	Einzahlungen aus der Veräußerung von immateriellem Vermögen	0,00	0,00	0,00
3312	Einzahlungen aus der Veräußerung von Grundstücken und Grundstückeinrichtungen	0,00	0,00	0,00
3313	Einzahlungen aus der Veräußerung von Gebäuden und Bauten	0,00	0,00	0,00
3314	Einzahlungen aus der Veräußerung von technischen Anlagen, Fahrzeuge und Maschinen	0,00	0,00	0,00
3315	Einzahlungen aus der Veräußerung von Amts-, Betriebs- und Geschäftsausstattung	0,00	0,00	0,00
3316	Einzahlungen aus der Veräußerung von Kulturgütern	0,00	0,00	0,00
3317	Einzahlungen aus der Veräußerung von Beteiligungen	0,00	0,00	0,00
332	Einzahlungen aus der Rückzahlung von Darlehen sowie gewährten Vorschüssen	0,00	0,00	0,00
3321	Einzahlungen aus Darlehen an Träger des öffentlichen Rechts	0,00	0,00	0,00
3322	Einzahlungen aus Darlehen an Beteiligungen	0,00	0,00	0,00
3323	Einzahlungen aus Darlehen an Unternehmen und Haushalte	0,00	0,00	0,00
3325	Einzahlungen aus Vorschüssen und Anzahlungen	0,00	0,00	0,00
333	Einzahlungen aus Kapitaltransfers	0,00	0,00	0,00
3331	Kapitaltransferzahlungen von Trägern des öffentlichen Rechts	0,00	0,00	0,00
3332	Kapitaltransferzahlungen von Beteiligungen	0,00	0,00	0,00
3333	Kapitaltransferzahlungen von Unternehmen	0,00	0,00	0,00
3334	Kapitaltransferzahlungen von Haushalten und Organisationen ohne Erwerbscharakter	0,00	0,00	0,00
3335	Kapitaltransferzahlungen vom Ausland	0,00	0,00	0,00
33	Summe Einzahlungen investive Gebarung	0,00	0,00	0,00
341	Auszahlungen aus der Investitionstätigkeit	3.100,00	0,00	3.100,00
3411	Auszahlungen für den Erwerb von immateriellem Vermögen	0,00	0,00	0,00
3412	Auszahlungen für den Erwerb von Grundstücken und Grundstückseinrichtungen	3.100,00	0,00	3.100,00

1. Nachtragsvoranschlag 2022

Gemeinde St.Johann am Wimberg

NVA Finanzierungshaushalt Bereichsbudget 1. und 2. Ebene (Anlage 1b)

Wirtschaftsförderung (Gruppe 7)

MVAG	Mittelverwendungs- und aufbringungsgruppen (1. und 2. Ebene)	VA 2022 inkl. NVA	VA 2022	1. NVA
3413	Auszahlungen für den Erwerb von Gebäuden und Bauten	0,00	0,00	0,00
3414	Auszahlungen für den Erwerb von technischen Anlagen, Fahrzeuge und Maschinen	0,00	0,00	0,00
3415	Auszahlungen für den Erwerb von Amts-, Betriebs- und Geschäftsausstattung	0,00	0,00	0,00
3416	Auszahlungen für den Erwerb von Kulturgütern	0,00	0,00	0,00
3417	Auszahlungen für den Erwerb von Beteiligungen	0,00	0,00	0,00
342	Auszahlungen von gewährten Darlehen sowie gewährten Vorschüssen	0,00	0,00	0,00
3421	Auszahlung von Darlehen an Träger des öffentlichen Rechts	0,00	0,00	0,00
3422	Auszahlung von Darlehen an Beteiligungen	0,00	0,00	0,00
3423	Auszahlung von Darlehen an Unternehmen und Haushalte	0,00	0,00	0,00
3425	Auszahlungen von Vorschüssen und Anzahlungen	0,00	0,00	0,00
343	Auszahlungen aus Kapitaltransfers	0,00	0,00	0,00
3431	Kapitaltransferzahlungen an Träger des öffentlichen Rechts	0,00	0,00	0,00
3432	Kapitaltransferzahlungen an Beteiligungen	0,00	0,00	0,00
3433	Kapitaltransferzahlungen an Unternehmen (Finanzunternehmen)	0,00	0,00	0,00
3434	Kapitaltransferzahlungen an Haushalte und Organisationen ohne Erwerbscharakter	0,00	0,00	0,00
3435	Kapitaltransferzahlungen an das Ausland	0,00	0,00	0,00
34	Summe Auszahlungen investive Gebarung	3.100,00	0,00	3.100,00
SA2	Saldo (2) Geldfluss aus der Investiven Gebarung (33 – 34)	-3.100,00	0,00	-3.100,00
SA3	Saldo (3) Nettofinanzierungssaldo (Saldo 1 + Saldo 2)	-16.700,00	-15.100,00	-1.600,00
351	Einzahlungen aus der Aufnahme von Finanzschulden	0,00	0,00	0,00
3511	Einzahlungen aus empfangenen Darlehen von öffentlichen Körperschaften und Rechtsträgern	0,00	0,00	0,00
3512	Einzahlungen aus empfangenen Darlehen von Beteiligungen	0,00	0,00	0,00
3513	Einzahlungen aus empfangenen Darlehen von Unternehmen und privaten Haushalten	0,00	0,00	0,00
3514	Einzahlungen aus Finanzschulden (Finanzunternehmen)	0,00	0,00	0,00
353	Einzahlungen infolge eines Kapitaltausch bei derivativen Finanzinstrumenten mit Grundgeschäft	0,00	0,00	0,00
3530	Einzahlungen infolge eines Kapitaltausch bei derivativen Finanzinstrumenten mit Grundgeschäft	0,00	0,00	0,00
355	Einzahlungen aus dem Abgang von Finanzinstrumenten	0,00	0,00	0,00
3550	Einzahlungen aus dem Abgang von Finanzinstrumenten	0,00	0,00	0,00
35	Summe Einzahlungen aus der Finanzierungstätigkeit	0,00	0,00	0,00
361	Auszahlungen aus der Tilgung von Finanzschulden	0,00	0,00	0,00
3611	Auszahlungen aus empfangenen Darlehen von öffentlichen Körperschaften und Rechtsträgern	0,00	0,00	0,00

1. Nachtragsvoranschlag 2022

NVA Finanzierungshaushalt Bereichsbudget 1. und 2. Ebene (Anlage 1b)

Gemeinde St.Johann am Wimberg

Wirtschaftsförderung (Gruppe 7)

MVAG	Mittelverwendungs- und aufbringungsgruppen (1. und 2. Ebene)	VA 2022 inkl. NVA	VA 2022	1. NVA
3612	Auszahlungen aus empfangenen Darlehen von Beteiligungen	0,00	0,00	0,00
3613	Auszahlungen aus empfangenen Darlehen von Unternehmen und privaten Haushalten	0,00	0,00	0,00
3614	Auszahlungen aus Finanzschulden	0,00	0,00	0,00
3615	Auszahlung aus der Rückzahlung von Leasingverbindlichkeiten	0,00	0,00	0,00
363	Auszahlungen infolge eines Kapitaltausch bei derivativen Finanzinstrumenten mit Grundgeschäft	0,00	0,00	0,00
3630	Auszahlungen infolge eines Kapitaltausch bei derivativen Finanzinstrumenten mit Grundgeschäft	0,00	0,00	0,00
365	Auszahlungen für den Erwerb von Finanzinstrumenten	0,00	0,00	0,00
3650	Auszahlungen für den Erwerb von Finanzinstrumenten	0,00	0,00	0,00
36	Summe Auszahlungen aus der Finanzierungstätigkeit	0,00	0,00	0,00
SA4	Saldo (4) Geldfluss aus der Finanzierungstätigkeit (35 – 36)	0,00	0,00	0,00
SA5	Saldo (5) Geldfluss aus der voranschlagswirksamen Gebarung (Saldo 3 + Saldo 4)	-16.700,00	-15.100,00	-1.600,00

1. Nachtragsvoranschlag 2022

Gemeinde St.Johann am Wimberg

NVA Finanzierungshaushalt Bereichsbudget 1. und 2. Ebene (Anlage 1b)

Dienstleistungen (Gruppe 8)

MVAG	Mittelverwendungs- und aufbringungsgruppen (1. und 2. Ebene)	VA 2022 inkl. NVA	VA 2022	1. NVA
311	Einzahlungen aus der operativen Verwaltungstätigkeit	241.600,00	236.300,00	5.300,00
3111	Einzahlungen aus eigenen Abgaben	7.500,00	7.500,00	0,00
3112	Einzahlungen aus Ertragsanteilen	0,00	0,00	0,00
3113	Einzahlungen aus Gebühren	203.500,00	199.200,00	4.300,00
3114	Einzahlungen aus Leistungen	9.600,00	9.600,00	0,00
3115	Einzahlungen aus Besitz und wirtschaftlicher Tätigkeit	300,00	300,00	0,00
3116	Einzahlungen aus Veräußerung von geringwertigen Wirtschaftsgütern (GWG) und sonstige Einzahlungen	20.700,00	19.700,00	1.000,00
312	Einzahlungen aus Transfers (ohne Kapitaltransfers)	11.100,00	11.100,00	0,00
3121	Transferzahlungen von Trägern des öffentlichen Rechts	11.100,00	11.100,00	0,00
3122	Transferzahlungen von Beteiligungen	0,00	0,00	0,00
3123	Transferzahlungen von Unternehmen (inkl. Finanzunternehmen)	0,00	0,00	0,00
3124	Transferzahlungen von Haushalte und Organisationen ohne Erwerbscharakter	0,00	0,00	0,00
3125	Transferzahlungen vom Ausland	0,00	0,00	0,00
3126	Investitions- und Tilgungszuschüsse zwischen Unternehmungen und Betrieben der Gebietskörperschaft und der Gebietskörperschaft	0,00	0,00	0,00
313	Einzahlungen aus Finanzerträgen	0,00	0,00	0,00
3131	Einzahlungen aus Zinserträgen	0,00	0,00	0,00
3133	Einzahlungen aus Gewinnentnahmen von marktbestimmten Betrieben	0,00	0,00	0,00
3134	Sonstige Einzahlungen aus Finanzerträgen	0,00	0,00	0,00
3135	Einzahlungen aus Dividenden/Gewinnausschüttungen	0,00	0,00	0,00
31	Summe Einzahlungen operative Gebarung	252.700,00	247.400,00	5.300,00
321	Auszahlungen aus Personalaufwand	0,00	0,00	0,00
3211	Auszahlungen für Personalaufwand Bezüge, Nebengebühren, und Mehrleistungsvergütungen)	0,00	0,00	0,00
3212	Auszahlungen für gesetzliche und freiwillige Sozialaufwendungen	0,00	0,00	0,00
3213	Auszahlungen aus sonstigem Personalaufwand	0,00	0,00	0,00
322	Auszahlungen aus Sachaufwand (ohne Transferaufwand)	250.700,00	230.500,00	20.200,00
3221	Auszahlungen für Gebrauchs- und Verbrauchsgüter, Handelswaren	15.300,00	14.300,00	1.000,00
3222	Auszahlungen für Verwaltungs- und Betriebsaufwand	7.700,00	8.300,00	-600,00
3223	Auszahlungen für Leasing- und Mietaufwand	38.400,00	38.900,00	-500,00
3224	Auszahlungen für Instandhaltung	14.800,00	5.100,00	9.700,00
3225	Sonstige Auszahlungen aus Sachaufwand	174.500,00	163.900,00	10.600,00
323	Auszahlungen aus Transfers (ohne Kapitaltransfers)	13.400,00	13.400,00	0,00
3231	Transferzahlungen an Träger des öffentlichen Rechts	10.900,00	10.900,00	0,00
3232	Transferzahlungen an Beteiligungen	0,00	0,00	0,00
3233	Transferzahlungen an Unternehmen (inkl. Finanzunternehmen)	0,00	0,00	0,00

1. Nachtragsvoranschlag 2022

Gemeinde St.Johann am Wimberg

NVA Finanzierungshaushalt Bereichsbudget 1. und 2. Ebene (Anlage 1b)

Dienstleistungen (Gruppe 8)

MVAG	Mittelverwendungs- und aufbringungsgruppen (1. und 2. Ebene)	VA 2022 inkl. NVA	VA 2022	1. NVA
3234	Transferzahlungen an Haushalte und Organisationen ohne Erwerbscharakter	2.500,00	2.500,00	0,00
3235	Transferzahlungen an das Ausland	0,00	0,00	0,00
3236	Investitions- und Tilgungszuschüsse zwischen Unternehmungen und Betrieben der Gebietskörperschaft und der Gebietskörperschaft	0,00	0,00	0,00
324	Auszahlungen aus Finanzaufwand	19.200,00	19.200,00	0,00
3241	Auszahlungen für Zinsaufwand, für Finanzierungsleasing, für Forderungskauf, für Finanzschulden und derivative Finanzinstrumente	19.200,00	19.200,00	0,00
3242	Auszahlungen für Zinsen aus derivativen Finanzinstrumenten ohne Grundgeschäft	0,00	0,00	0,00
3243	Auszahlung aus Gewinnentnahmen von marktbestimmten Betrieben	0,00	0,00	0,00
3244	Sonstige Auszahlungen aus Finanzaufwendungen	0,00	0,00	0,00
32	Summe Auszahlungen operative Gebarung	283.300,00	263.100,00	20.200,00
SA1	Saldo (1) Geldfluss aus der Operativen Gebarung (31 – 32)	-30.600,00	-15.700,00	-14.900,00
331	Einzahlungen aus der Investitionstätigkeit	0,00	0,00	0,00
3311	Einzahlungen aus der Veräußerung von immateriellem Vermögen	0,00	0,00	0,00
3312	Einzahlungen aus der Veräußerung von Grundstücken und Grundstückeinrichtungen	0,00	0,00	0,00
3313	Einzahlungen aus der Veräußerung von Gebäuden und Bauten	0,00	0,00	0,00
3314	Einzahlungen aus der Veräußerung von technischen Anlagen, Fahrzeuge und Maschinen	0,00	0,00	0,00
3315	Einzahlungen aus der Veräußerung von Amts-, Betriebs- und Geschäftsausstattung	0,00	0,00	0,00
3316	Einzahlungen aus der Veräußerung von Kulturgütern	0,00	0,00	0,00
3317	Einzahlungen aus der Veräußerung von Beteiligungen	0,00	0,00	0,00
332	Einzahlungen aus der Rückzahlung von Darlehen sowie gewährten Vorschüssen	0,00	0,00	0,00
3321	Einzahlungen aus Darlehen an Träger des öffentlichen Rechts	0,00	0,00	0,00
3322	Einzahlungen aus Darlehen an Beteiligungen	0,00	0,00	0,00
3323	Einzahlungen aus Darlehen an Unternehmen und Haushalte	0,00	0,00	0,00
3325	Einzahlungen aus Vorschüssen und Anzahlungen	0,00	0,00	0,00
333	Einzahlungen aus Kapitaltransfers	9.500,00	3.000,00	6.500,00
3331	Kapitaltransferzahlungen von Trägern des öffentlichen Rechts	8.700,00	2.400,00	6.300,00
3332	Kapitaltransferzahlungen von Beteiligungen	0,00	0,00	0,00
3333	Kapitaltransferzahlungen von Unternehmen	0,00	0,00	0,00
3334	Kapitaltransferzahlungen von Haushalten und Organisationen ohne Erwerbscharakter	800,00	600,00	200,00
3335	Kapitaltransferzahlungen vom Ausland	0,00	0,00	0,00
33	Summe Einzahlungen investive Gebarung	9.500,00	3.000,00	6.500,00
341	Auszahlungen aus der Investitionstätigkeit	31.000,00	10.000,00	21.000,00
3411	Auszahlungen für den Erwerb von immateriellem Vermögen	0,00	0,00	0,00
3412	Auszahlungen für den Erwerb von Grundstücken und Grundstückseinrichtungen	31.000,00	10.000,00	21.000,00

1. Nachtragsvoranschlag 2022

Gemeinde St.Johann am Wimberg

NVA Finanzierungshaushalt Bereichsbudget 1. und 2. Ebene (Anlage 1b)

Dienstleistungen (Gruppe 8)

MVAG	Mittelverwendungs- und aufbringungsgruppen (1. und 2. Ebene)	VA 2022 inkl. NVA	VA 2022	1. NVA
3413	Auszahlungen für den Erwerb von Gebäuden und Bauten	0,00	0,00	0,00
3414	Auszahlungen für den Erwerb von technischen Anlagen, Fahrzeuge und Maschinen	0,00	0,00	0,00
3415	Auszahlungen für den Erwerb von Amts-, Betriebs- und Geschäftsausstattung	0,00	0,00	0,00
3416	Auszahlungen für den Erwerb von Kulturgütern	0,00	0,00	0,00
3417	Auszahlungen für den Erwerb von Beteiligungen	0,00	0,00	0,00
342	Auszahlungen von gewährten Darlehen sowie gewährten Vorschüssen	0,00	0,00	0,00
3421	Auszahlung von Darlehen an Träger des öffentlichen Rechts	0,00	0,00	0,00
3422	Auszahlung von Darlehen an Beteiligungen	0,00	0,00	0,00
3423	Auszahlung von Darlehen an Unternehmen und Haushalte	0,00	0,00	0,00
3425	Auszahlungen von Vorschüssen und Anzahlungen	0,00	0,00	0,00
343	Auszahlungen aus Kapitaltransfers	0,00	0,00	0,00
3431	Kapitaltransferzahlungen an Träger des öffentlichen Rechts	0,00	0,00	0,00
3432	Kapitaltransferzahlungen an Beteiligungen	0,00	0,00	0,00
3433	Kapitaltransferzahlungen an Unternehmen (Finanzunternehmen)	0,00	0,00	0,00
3434	Kapitaltransferzahlungen an Haushalte und Organisationen ohne Erwerbscharakter	0,00	0,00	0,00
3435	Kapitaltransferzahlungen an das Ausland	0,00	0,00	0,00
34	Summe Auszahlungen investive Gebarung	31.000,00	10.000,00	21.000,00
SA2	Saldo (2) Geldfluss aus der Investiven Gebarung (33 – 34)	-21.500,00	-7.000,00	-14.500,00
SA3	Saldo (3) Nettofinanzierungssaldo (Saldo 1 + Saldo 2)	-52.100,00	-22.700,00	-29.400,00
351	Einzahlungen aus der Aufnahme von Finanzschulden	0,00	0,00	0,00
3511	Einzahlungen aus empfangenen Darlehen von öffentlichen Körperschaften und Rechtsträgern	0,00	0,00	0,00
3512	Einzahlungen aus empfangenen Darlehen von Beteiligungen	0,00	0,00	0,00
3513	Einzahlungen aus empfangenen Darlehen von Unternehmen und privaten Haushalten	0,00	0,00	0,00
3514	Einzahlungen aus Finanzschulden (Finanzunternehmen)	0,00	0,00	0,00
353	Einzahlungen infolge eines Kapitaltausch bei derivativen Finanzinstrumenten mit Grundgeschäft	0,00	0,00	0,00
3530	Einzahlungen infolge eines Kapitaltausch bei derivativen Finanzinstrumenten mit Grundgeschäft	0,00	0,00	0,00
355	Einzahlungen aus dem Abgang von Finanzinstrumenten	0,00	0,00	0,00
3550	Einzahlungen aus dem Abgang von Finanzinstrumenten	0,00	0,00	0,00
35	Summe Einzahlungen aus der Finanzierungstätigkeit	0,00	0,00	0,00
361	Auszahlungen aus der Tilgung von Finanzschulden	91.500,00	91.500,00	0,00
3611	Auszahlungen aus empfangenen Darlehen von öffentlichen Körperschaften und Rechtsträgern	0,00	0,00	0,00

1. Nachtragsvoranschlag 2022

Gemeinde St.Johann am Wimberg

NVA Finanzierungshaushalt Bereichsbudget 1. und 2. Ebene (Anlage 1b)

Dienstleistungen (Gruppe 8)

MVAG	Mittelverwendungs- und aufbringungsgruppen (1. und 2. Ebene)	VA 2022 inkl. NVA	VA 2022	1. NVA
3612	Auszahlungen aus empfangenen Darlehen von Beteiligungen	0,00	0,00	0,00
3613	Auszahlungen aus empfangenen Darlehen von Unternehmen und privaten Haushalten	0,00	0,00	0,00
3614	Auszahlungen aus Finanzschulden	91.500,00	91.500,00	0,00
3615	Auszahlung aus der Rückzahlung von Leasingverbindlichkeiten	0,00	0,00	0,00
363	Auszahlungen infolge eines Kapitaltausch bei derivativen Finanzinstrumenten mit Grundgeschäft	0,00	0,00	0,00
3630	Auszahlungen infolge eines Kapitaltausch bei derivativen Finanzinstrumenten mit Grundgeschäft	0,00	0,00	0,00
365	Auszahlungen für den Erwerb von Finanzinstrumenten	0,00	0,00	0,00
3650	Auszahlungen für den Erwerb von Finanzinstrumenten	0,00	0,00	0,00
36	Summe Auszahlungen aus der Finanzierungstätigkeit	91.500,00	91.500,00	0,00
SA4	Saldo (4) Geldfluss aus der Finanzierungstätigkeit (35 – 36)	-91.500,00	-91.500,00	0,00
SA5	Saldo (5) Geldfluss aus der voranschlagswirksamen Gebarung (Saldo 3 + Saldo 4)	-143.600,00	-114.200,00	-29.400,00

1. Nachtragsvoranschlag 2022

Gemeinde St.Johann am Wimberg

NVA Finanzierungshaushalt Bereichsbudget 1. und 2. Ebene (Anlage 1b)

Finanzwirtschaft (Gruppe 9)

MVAG	Mittelverwendungs- und aufbringungsgruppen (1. und 2. Ebene)	VA 2022 inkl. NVA	VA 2022	1. NVA
311	Einzahlungen aus der operativen Verwaltungstätigkeit	1.307.600,00	1.124.000,00	183.600,00
3111	Einzahlungen aus eigenen Abgaben	199.000,00	191.200,00	7.800,00
3112	Einzahlungen aus Ertragsanteilen	1.067.800,00	932.800,00	135.000,00
3113	Einzahlungen aus Gebühren	0,00	0,00	0,00
3114	Einzahlungen aus Leistungen	0,00	0,00	0,00
3115	Einzahlungen aus Besitz und wirtschaftlicher Tätigkeit	0,00	0,00	0,00
3116	Einzahlungen aus Veräußerung von geringwertigen Wirtschaftsgütern (GWG) und sonstige Einzahlungen	40.800,00	0,00	40.800,00
312	Einzahlungen aus Transfers (ohne Kapitaltransfers)	242.200,00	180.100,00	62.100,00
3121	Transferzahlungen von Trägern des öffentlichen Rechts	240.700,00	178.600,00	62.100,00
3122	Transferzahlungen von Beteiligungen	0,00	0,00	0,00
3123	Transferzahlungen von Unternehmen (inkl. Finanzunternehmen)	1.500,00	1.500,00	0,00
3124	Transferzahlungen von Haushalte und Organisationen ohne Erwerbscharakter	0,00	0,00	0,00
3125	Transferzahlungen vom Ausland	0,00	0,00	0,00
3126	Investitions- und Tilgungszuschüsse zwischen Unternehmungen und Betrieben der Gebietskörperschaft und der Gebietskörperschaft	0,00	0,00	0,00
313	Einzahlungen aus Finanzerträgen	0,00	0,00	0,00
3131	Einzahlungen aus Zinserträgen	0,00	0,00	0,00
3133	Einzahlungen aus Gewinnentnahmen von marktbestimmten Betrieben	0,00	0,00	0,00
3134	Sonstige Einzahlungen aus Finanzerträgen	0,00	0,00	0,00
3135	Einzahlungen aus Dividenden/Gewinnausschüttungen	0,00	0,00	0,00
31	Summe Einzahlungen operative Gebarung	1.549.800,00	1.304.100,00	245.700,00
321	Auszahlungen aus Personalaufwand	0,00	0,00	0,00
3211	Auszahlungen für Personalaufwand Bezüge, Nebengebühren, und Mehrleistungsvergütungen)	0,00	0,00	0,00
3212	Auszahlungen für gesetzliche und freiwillige Sozialaufwendungen	0,00	0,00	0,00
3213	Auszahlungen aus sonstigem Personalaufwand	0,00	0,00	0,00
322	Auszahlungen aus Sachaufwand (ohne Transferaufwand)	62.000,00	28.100,00	33.900,00
3221	Auszahlungen für Gebrauchs- und Verbrauchsgüter, Handelswaren	0,00	0,00	0,00
3222	Auszahlungen für Verwaltungs- und Betriebsaufwand	300,00	300,00	0,00
3223	Auszahlungen für Leasing- und Mietaufwand	0,00	0,00	0,00
3224	Auszahlungen für Instandhaltung	0,00	0,00	0,00
3225	Sonstige Auszahlungen aus Sachaufwand	61.700,00	27.800,00	33.900,00
323	Auszahlungen aus Transfers (ohne Kapitaltransfers)	43.100,00	38.100,00	5.000,00
3231	Transferzahlungen an Träger des öffentlichen Rechts	41.900,00	36.900,00	5.000,00
3232	Transferzahlungen an Beteiligungen	0,00	0,00	0,00
3233	Transferzahlungen an Unternehmen (inkl. Finanzunternehmen)	1.200,00	1.200,00	0,00

1. Nachtragsvoranschlag 2022

Gemeinde St.Johann am Wimberg

NVA Finanzierungshaushalt Bereichsbudget 1. und 2. Ebene (Anlage 1b)

Finanzwirtschaft (Gruppe 9)

MVAG	Mittelverwendungs- und aufbringungsgruppen (1. und 2. Ebene)	VA 2022 inkl. NVA	VA 2022	1. NVA
3234	Transferzahlungen an Haushalte und Organisationen ohne Erwerbscharakter	0,00	0,00	0,00
3235	Transferzahlungen an das Ausland	0,00	0,00	0,00
3236	Investitions- und Tilgungszuschüsse zwischen Unternehmungen und Betrieben der Gebietskörperschaft und der Gebietskörperschaft	0,00	0,00	0,00
324	Auszahlungen aus Finanzaufwand	1.000,00	2.500,00	-1.500,00
3241	Auszahlungen für Zinsaufwand, für Finanzierungsleasing, für Forderungskauf, für Finanzschulden und derivative Finanzinstrumente	500,00	2.000,00	-1.500,00
3242	Auszahlungen für Zinsen aus derivativen Finanzinstrumenten ohne Grundgeschäft	0,00	0,00	0,00
3243	Auszahlung aus Gewinnentnahmen von marktbestimmten Betrieben	0,00	0,00	0,00
3244	Sonstige Auszahlungen aus Finanzaufwendungen	500,00	500,00	0,00
32	Summe Auszahlungen operative Gebarung	106.100,00	68.700,00	37.400,00
SA1	Saldo (1) Geldfluss aus der Operativen Gebarung (31 – 32)	1.443.700,00	1.235.400,00	208.300,00
331	Einzahlungen aus der Investitionstätigkeit	0,00	0,00	0,00
3311	Einzahlungen aus der Veräußerung von immateriellem Vermögen	0,00	0,00	0,00
3312	Einzahlungen aus der Veräußerung von Grundstücken und Grundstückeinrichtungen	0,00	0,00	0,00
3313	Einzahlungen aus der Veräußerung von Gebäuden und Bauten	0,00	0,00	0,00
3314	Einzahlungen aus der Veräußerung von technischen Anlagen, Fahrzeuge und Maschinen	0,00	0,00	0,00
3315	Einzahlungen aus der Veräußerung von Amts-, Betriebs- und Geschäftsausstattung	0,00	0,00	0,00
3316	Einzahlungen aus der Veräußerung von Kulturgütern	0,00	0,00	0,00
3317	Einzahlungen aus der Veräußerung von Beteiligungen	0,00	0,00	0,00
332	Einzahlungen aus der Rückzahlung von Darlehen sowie gewährten Vorschüssen	0,00	0,00	0,00
3321	Einzahlungen aus Darlehen an Träger des öffentlichen Rechts	0,00	0,00	0,00
3322	Einzahlungen aus Darlehen an Beteiligungen	0,00	0,00	0,00
3323	Einzahlungen aus Darlehen an Unternehmen und Haushalte	0,00	0,00	0,00
3325	Einzahlungen aus Vorschüssen und Anzahlungen	0,00	0,00	0,00
333	Einzahlungen aus Kapitaltransfers	0,00	0,00	0,00
3331	Kapitaltransferzahlungen von Trägern des öffentlichen Rechts	0,00	0,00	0,00
3332	Kapitaltransferzahlungen von Beteiligungen	0,00	0,00	0,00
3333	Kapitaltransferzahlungen von Unternehmen	0,00	0,00	0,00
3334	Kapitaltransferzahlungen von Haushalten und Organisationen ohne Erwerbscharakter	0,00	0,00	0,00
3335	Kapitaltransferzahlungen vom Ausland	0,00	0,00	0,00
33	Summe Einzahlungen investive Gebarung	0,00	0,00	0,00
341	Auszahlungen aus der Investitionstätigkeit	0,00	0,00	0,00
3411	Auszahlungen für den Erwerb von immateriellem Vermögen	0,00	0,00	0,00
3412	Auszahlungen für den Erwerb von Grundstücken und Grundstückseinrichtungen	0,00	0,00	0,00

1. Nachtragsvoranschlag 2022

Gemeinde St.Johann am Wimberg

NVA Finanzierungshaushalt Bereichsbudget 1. und 2. Ebene (Anlage 1b)

Finanzwirtschaft (Gruppe 9)

MVAG	Mittelverwendungs- und aufbringungsgruppen (1. und 2. Ebene)	VA 2022 inkl. NVA	VA 2022	1. NVA
3413	Auszahlungen für den Erwerb von Gebäuden und Bauten	0,00	0,00	0,00
3414	Auszahlungen für den Erwerb von technischen Anlagen, Fahrzeuge und Maschinen	0,00	0,00	0,00
3415	Auszahlungen für den Erwerb von Amts-, Betriebs- und Geschäftsausstattung	0,00	0,00	0,00
3416	Auszahlungen für den Erwerb von Kulturgütern	0,00	0,00	0,00
3417	Auszahlungen für den Erwerb von Beteiligungen	0,00	0,00	0,00
342	Auszahlungen von gewährten Darlehen sowie gewährten Vorschüssen	0,00	0,00	0,00
3421	Auszahlung von Darlehen an Träger des öffentlichen Rechts	0,00	0,00	0,00
3422	Auszahlung von Darlehen an Beteiligungen	0,00	0,00	0,00
3423	Auszahlung von Darlehen an Unternehmen und Haushalte	0,00	0,00	0,00
3425	Auszahlungen von Vorschüssen und Anzahlungen	0,00	0,00	0,00
343	Auszahlungen aus Kapitaltransfers	0,00	0,00	0,00
3431	Kapitaltransferzahlungen an Träger des öffentlichen Rechts	0,00	0,00	0,00
3432	Kapitaltransferzahlungen an Beteiligungen	0,00	0,00	0,00
3433	Kapitaltransferzahlungen an Unternehmen (Finanzunternehmen)	0,00	0,00	0,00
3434	Kapitaltransferzahlungen an Haushalte und Organisationen ohne Erwerbscharakter	0,00	0,00	0,00
3435	Kapitaltransferzahlungen an das Ausland	0,00	0,00	0,00
34	Summe Auszahlungen investive Gebarung	0,00	0,00	0,00
SA2	Saldo (2) Geldfluss aus der Investiven Gebarung (33 – 34)	0,00	0,00	0,00
SA3	Saldo (3) Nettofinanzierungssaldo (Saldo 1 + Saldo 2)	1.443.700,00	1.235.400,00	208.300,00
351	Einzahlungen aus der Aufnahme von Finanzschulden	0,00	0,00	0,00
3511	Einzahlungen aus empfangenen Darlehen von öffentlichen Körperschaften und Rechtsträgern	0,00	0,00	0,00
3512	Einzahlungen aus empfangenen Darlehen von Beteiligungen	0,00	0,00	0,00
3513	Einzahlungen aus empfangenen Darlehen von Unternehmen und privaten Haushalten	0,00	0,00	0,00
3514	Einzahlungen aus Finanzschulden (Finanzunternehmen)	0,00	0,00	0,00
353	Einzahlungen infolge eines Kapitaltausch bei derivativen Finanzinstrumenten mit Grundgeschäft	0,00	0,00	0,00
3530	Einzahlungen infolge eines Kapitaltausch bei derivativen Finanzinstrumenten mit Grundgeschäft	0,00	0,00	0,00
355	Einzahlungen aus dem Abgang von Finanzinstrumenten	0,00	0,00	0,00
3550	Einzahlungen aus dem Abgang von Finanzinstrumenten	0,00	0,00	0,00
35	Summe Einzahlungen aus der Finanzierungstätigkeit	0,00	0,00	0,00
361	Auszahlungen aus der Tilgung von Finanzschulden	0,00	0,00	0,00
3611	Auszahlungen aus empfangenen Darlehen von öffentlichen Körperschaften und Rechtsträgern	0,00	0,00	0,00

1. Nachtragsvoranschlag 2022

Gemeinde St.Johann am Wimberg

NVA Finanzierungshaushalt Bereichsbudget 1. und 2. Ebene (Anlage 1b)

Finanzwirtschaft (Gruppe 9)

MVAG	Mittelverwendungs- und aufbringungsgruppen (1. und 2. Ebene)	VA 2022 inkl. NVA	VA 2022	1. NVA
3612	Auszahlungen aus empfangenen Darlehen von Beteiligungen	0,00	0,00	0,00
3613	Auszahlungen aus empfangenen Darlehen von Unternehmen und privaten Haushalten	0,00	0,00	0,00
3614	Auszahlungen aus Finanzschulden	0,00	0,00	0,00
3615	Auszahlung aus der Rückzahlung von Leasingverbindlichkeiten	0,00	0,00	0,00
363	Auszahlungen infolge eines Kapitaltausch bei derivativen Finanzinstrumenten mit Grundgeschäft	0,00	0,00	0,00
3630	Auszahlungen infolge eines Kapitaltausch bei derivativen Finanzinstrumenten mit Grundgeschäft	0,00	0,00	0,00
365	Auszahlungen für den Erwerb von Finanzinstrumenten	0,00	0,00	0,00
3650	Auszahlungen für den Erwerb von Finanzinstrumenten	0,00	0,00	0,00
36	Summe Auszahlungen aus der Finanzierungstätigkeit	0,00	0,00	0,00
SA4	Saldo (4) Geldfluss aus der Finanzierungstätigkeit (35 – 36)	0,00	0,00	0,00
SA5	Saldo (5) Geldfluss aus der voranschlagswirksamen Gebarung (Saldo 3 + Saldo 4)	1.443.700,00	1.235.400,00	208.300,00

1. NVA Ergebnis- und Finanzierungsvoranschlag Detailnachweis

1. Nachtragsvoranschlag 2022

Gemeinde St.Johann am Wimberg

NVA Ergebnis- und Finanzierungsvoranschlag Detailnachweis

		MVAG			DK	Ergebnisvoranschlag		Finanzierungsvoranschlag		
		EH	FH	VC QU		VA 2022 inkl. NVA	VA 2022	1. NVA	VA 2022 inkl. NVA	VA 2022
0 Vertretungskörper und allgemeine Verwaltung										
00	Gewählte Gemeindeorgane									
000	Gewählte Gemeindeorgane									
000000	Gewählte Gemeindeorgane									
Mittelaufbringung (Erträge, Einzahlungen)										
2/000000+816000	Kostenbeiträge (Kostensätze) für sonstige Leistungen	2114	3114	13	1.200,00	0,00	1.200,00	1.200,00	0,00	1.200,00
2/000000+816299	Vergütungen	2114	3114	13	12.600,00	12.600,00	0,00	12.600,00	12.600,00	0,00
2/000000+868000	Pensionsbeitrag Bgm.	2124	3124	16	6.600,00	6.100,00	500,00	6.600,00	6.100,00	500,00
Summe Mittelaufbr.	000 Gewählte Gemeindeorgane				20.400,00	18.700,00	1.700,00	20.400,00	18.700,00	1.700,00
	00 Gewählte Gemeindeorgane				20.400,00	18.700,00	1.700,00	20.400,00	18.700,00	1.700,00
000000	Gewählte Gemeindeorgane									
Mittelverwendung (Aufwendungen, Auszahlungen)										
1/000000-457000	Druckwerke	2221	3221	23	400,00	400,00	0,00	400,00	400,00	0,00
1/000000-721000	Bezüge der gewählten Organe	2225	3225	22	78.600,00	79.600,00	-1.000,00	78.600,00	79.600,00	-1.000,00
1/000000-721100	Reisekosten	2225	3225	22	800,00	800,00	0,00	800,00	800,00	0,00
1/000000-721200	Sitzungsgelder	2225	3225	22	2.000,00	2.000,00	0,00	2.000,00	2.000,00	0,00
1/000000-752000	Lfd. TZ an Gemeindeverband	2231	3231	26	8.500,00	8.500,00	0,00	8.500,00	8.500,00	0,00
1/000000-753000	DG zur Krankenversicherung	2231	3231	26	5.500,00	5.500,00	0,00	5.500,00	5.500,00	0,00
1/000000-753100	Lfd. TZ an SV-Träger lfd.	2231	3231	26	12.400,00	12.500,00	-100,00	12.400,00	12.500,00	-100,00
1/000000-756000	Lfd. TZ an Finanzunternehmungen	2233	3233	27	5.500,00	5.200,00	300,00	5.500,00	5.200,00	300,00
Summe Mittelverw.	000 Gewählte Gemeindeorgane				113.700,00	114.500,00	-800,00	113.700,00	114.500,00	-800,00
	00 Gewählte Gemeindeorgane				113.700,00	114.500,00	-800,00	113.700,00	114.500,00	-800,00
Saldo	000 Gewählte Gemeindeorgane				-93.300,00	-95.800,00	2.500,00	-93.300,00	-95.800,00	2.500,00
	00 Gewählte Gemeindeorgane				-93.300,00	-95.800,00	2.500,00	-93.300,00	-95.800,00	2.500,00

1. Nachtragsvoranschlag 2022

Gemeinde St.Johann am Wimberg

NVA Ergebnis- und Finanzierungsvoranschlag Detailnachweis

		MVAG			DK	Ergebnisvoranschlag		Finanzierungsvoranschlag			
		EH	FH	VC QU		VA 2022 inkl. NVA	VA 2022	1. NVA	VA 2022 inkl. NVA	VA 2022	1. NVA
01	Hauptverwaltung										
010	Zentralamt										
010000	Zentralamt										
Mittelaufbringung (Erträge, Einzahlungen)											
2/010000+810000	Leistungserlöse	2114	3114	13		6.000,00	4.000,00	2.000,00	6.000,00	4.000,00	2.000,00
2/010000+811000	Einnahmen aus Vermietung	2115	3115	14		2.600,00	2.600,00	0,00	2.600,00	2.600,00	0,00
2/010000+813000	Erträge aus der Auflösung von Investitionszuschüssen (Kapitaltransfers)	2127				20.000,00	20.000,00	0,00	0,00	0,00	0,00
2/010000+816000	Kostenersätze des Bundes/Landes	2114	3114	13		4.700,00	300,00	4.400,00	4.700,00	300,00	4.400,00
2/010000+816001	Kosteners.sonst. Leistungen (PostPartner)	2114	3114	13		7.000,00	6.000,00	1.000,00	7.000,00	6.000,00	1.000,00
2/010000+816199	Vergütungen (Einnahmen)	2114	3114	13		33.100,00	33.100,00	0,00	33.100,00	33.100,00	0,00
2/010000+817000	Erträge aus der Auflösung von sonstigen Rückstellungen	2117				28.900,00	28.900,00	0,00	0,00	0,00	0,00
2/010000+829000	Sonstige Einnahmen (Kopiergeld)	2116	3116	18		600,00	600,00	0,00	600,00	600,00	0,00
2/010000+863000	Lfd. TZ von Sozialversicherungsträgern	2121	3121	15		8.600,00	6.600,00	2.000,00	8.600,00	6.600,00	2.000,00
Summe Mittelaufbr.	010000 Zentralamt					111.500,00	102.100,00	9.400,00	62.600,00	53.200,00	9.400,00

1. Nachtragsvoranschlag 2022

Gemeinde St.Johann am Wimberg

NVA Ergebnis- und Finanzierungsvoranschlag Detailnachweis

		MVAG		VC QU	DK	Ergebnisvoranschlag		Finanzierungsvoranschlag			
		EH	FH			VA 2022 inkl. NVA	VA 2022	1. NVA	VA 2022 inkl. NVA	VA 2022	1. NVA
010000	Zentralamt										
	Mittelverwendung (Aufwendungen, Auszahlungen)										
1/010000-070000	Aktivierungsfähige Rechte (Software)		3411	242		0,00	0,00	0,00	5.500,00	5.500,00	0,00
1/010000-400000	Geringw. Wirtschaftsg. d. Anlagevermögen	2221	3221	23		1.300,00	500,00	800,00	1.300,00	500,00	800,00
1/010000-454000	Reinigungsmittel	2221	3221	23		1.000,00	1.000,00	0,00	1.000,00	1.000,00	0,00
1/010000-456000	Schreib-,Zeichen-u.sonst.Büromittel	2221	3221	23		1.000,00	1.000,00	0,00	1.000,00	1.000,00	0,00
1/010000-457000	Druckwerke	2221	3221	23		3.300,00	3.300,00	0,00	3.300,00	3.300,00	0,00
1/010000-459000	Sonstige Verbrauchsgüter	2221	3221	23		500,00	500,00	0,00	500,00	500,00	0,00
1/010000-500000	Geldbezüge für Beamte der Verwaltung	2211	3211	20		63.000,00	63.000,00	0,00	63.000,00	63.000,00	0,00
1/010000-510000	Geldbezüge für VB der Verwaltung	2211	3211	20		116.600,00	117.600,00	-1.000,00	116.600,00	117.600,00	-1.000,00
1/010000-511000	VB in handwerk. Verwendung	2211	3211	20		10.100,00	10.100,00	0,00	10.100,00	10.100,00	0,00
1/010000-563000	Sonstige Aufwandsentschädigungen	2213	3213	20		1.300,00	1.300,00	0,00	1.300,00	1.300,00	0,00
1/010000-565000	Mehrleistungsvergütungen	2211	3211	20		4.000,00	5.400,00	-1.400,00	4.000,00	5.400,00	-1.400,00
1/010000-567000	Belohnungen, Geldaushilfen und Leistungsprämien	2213	3213	20		0,00	0,00	0,00	0,00	0,00	0,00
1/010000-569000	Sonstige Nebengebühren	2211	3211	20		3.900,00	3.900,00	0,00	3.900,00	3.900,00	0,00
1/010000-580000	DG zum Ausgleichf. für Familienbeihilfen	2212	3212	20		6.000,00	6.000,00	0,00	6.000,00	6.000,00	0,00
1/010000-581200	Pensionskassenbeiträge	2212	3212	20		900,00	900,00	0,00	900,00	900,00	0,00
1/010000-582000	Sonst.DG zur sozialen Sicherheit	2212	3212	20		27.100,00	27.800,00	-700,00	27.100,00	27.800,00	-700,00
1/010000-590000	Freiw.Sozialleistungen(nur Barleistung)	2212	3212	20		2.800,00	2.800,00	0,00	2.800,00	2.800,00	0,00
1/010000-591000	Dotierung von Rückstellungen für Abfertigungen	2214				0,00	0,00	0,00	0,00	0,00	0,00
1/010000-592000	Dotierung von Rückstellungen für Jubiläumszuwendungen	2214				600,00	600,00	0,00	0,00	0,00	0,00
1/010000-593000	Dotierung von Rückstellungen für nicht konsumierte Urlaube	2214				0,00	0,00	0,00	0,00	0,00	0,00
1/010000-600000	Strom	2222	3222	24		1.700,00	1.700,00	0,00	1.700,00	1.700,00	0,00
1/010000-600100	Wärmebezüge	2222	3222	24		3.400,00	3.100,00	300,00	3.400,00	3.100,00	300,00
1/010000-614000	Instandhaltung von Gebäuden	2224	3224	24		500,00	500,00	0,00	500,00	500,00	0,00
1/010000-616000	Instandhaltung von Maschinen	2224	3224	24		800,00	1.300,00	-500,00	800,00	1.300,00	-500,00
1/010000-618000	Instandhaltung von sonst. Anlagen	2224	3224	24		800,00	800,00	0,00	800,00	800,00	0,00
1/010000-630000	Postdienste	2222	3222	24		2.500,00	3.000,00	-500,00	2.500,00	3.000,00	-500,00
1/010000-631000	Telekommunikationsdienste	2222	3222	24		3.600,00	3.600,00	0,00	3.600,00	3.600,00	0,00
1/010000-670000	Versicherungen	2222	3222	24		3.200,00	3.000,00	200,00	3.200,00	3.000,00	200,00
1/010000-680000	Planmäßige Abschreibung	2226				21.600,00	21.600,00	0,00	0,00	0,00	0,00
1/010000-711000	Gebühren f. Benutzung v. Gde. Einrichtung	2225	3225	24		500,00	500,00	0,00	500,00	500,00	0,00

1. Nachtragsvoranschlag 2022

NVA Ergebnis- und Finanzierungsvoranschlag Detailnachweis

Gemeinde St.Johann am Wimberg

	MVAG	VC	QU	DK	Ergebnisvoranschlag		Finanzierungsvoranschlag			
					EH	FH	VA 2022 inkl. NVA	VA 2022	1. NVA	VA 2022 inkl. NVA
1/010000-720099	Vergütungen	2225	3225	24	1.500,00	1.500,00	0,00	1.500,00	1.500,00	0,00
1/010000-724000	Reisegebühren	2225	3225	24	700,00	1.700,00	-1.000,00	700,00	1.700,00	-1.000,00
1/010000-728000	Entgelte für sonstige Leistungen	2225	3225	24	28.400,00	28.500,00	-100,00	28.400,00	28.500,00	-100,00
Summe Mittelverw.	010000 Zentralamt				312.600,00	316.500,00	-3.900,00	295.900,00	299.800,00	-3.900,00
Saldo	010000 Zentralamt				-201.100,00	-214.400,00	13.300,00	-233.300,00	-246.600,00	13.300,00
010001	PV-Anlage Gemeindeamt									
Mittelaufbringung (Erträge, Einzahlungen)										
6/010001+300000	Kapitaltransfers von Bund, KIP-Mittel		3331	1 33	0,00	0,00	0,00	-1.900,00	0,00	-1.900,00
6/010001+300001	Kapitaltransfers von Bund (KPC)		3331	1 33	0,00	0,00	0,00	4.700,00	0,00	4.700,00
6/010001+301000	Kapitaltransfers von Ländern, Landesfonds und Landeskammern		3331	1 33	0,00	0,00	0,00	1.800,00	0,00	1.800,00
Summe Mittelaufbr.	010001 PV-Anlage Gemeindeamt				0,00	0,00	0,00	4.600,00	0,00	4.600,00
010001	PV-Anlage Gemeindeamt									
Mittelverwendung (Aufwendungen, Auszahlungen)										
5/010001-010000	Gebäude und Bauten		3413	1 40	0,00	0,00	0,00	0,00	0,00	0,00
1/010001-680000	Planmäßige Abschreibung	2226			900,00	900,00	0,00	0,00	0,00	0,00
Summe Mittelverw.	010001 PV-Anlage Gemeindeamt				900,00	900,00	0,00	0,00	0,00	0,00
Saldo	010001 PV-Anlage Gemeindeamt				-900,00	-900,00	0,00	4.600,00	0,00	4.600,00
010002	Errichtung Elektro-Ladestelle									
Mittelaufbringung (Erträge, Einzahlungen)										
6/010002+300000	Kapitaltransfers von Bund, Bundesfonds und Bundeskammern		3331	1 33	0,00	0,00	0,00	1.000,00	0,00	1.000,00
6/010002+307000	Kapitaltransfers von privaten Haushalten und privaten Organisationen ohne Erwerbszweck und andere		3334	1 34	0,00	0,00	0,00	3.300,00	0,00	3.300,00
Summe Mittelaufbr.	010002 Errichtung Elektro-Ladestelle				0,00	0,00	0,00	4.300,00	0,00	4.300,00
010002	Errichtung Elektro-Ladestelle									
Mittelverwendung (Aufwendungen, Auszahlungen)										
5/010002-010000	Gebäude und Bauten		3413	1 40	0,00	0,00	0,00	0,00	0,00	0,00
1/010002-680000	Planmäßige Abschreibung	2226			100,00	100,00	0,00	0,00	0,00	0,00
Summe Mittelverw.	010002 Errichtung Elektro-Ladestelle				100,00	100,00	0,00	0,00	0,00	0,00
Saldo	010002 Errichtung Elektro-Ladestelle				-100,00	-100,00	0,00	4.300,00	0,00	4.300,00

1. Nachtragsvoranschlag 2022

NVA Ergebnis- und Finanzierungsvoranschlag Detailnachweis

Gemeinde St.Johann am Wimberg

		MVAG		VC	QU	DK	Ergebnisvoranschlag		Finanzierungsvoranschlag			
		EH	FH				VA 2022 inkl. NVA	VA 2022	1. NVA	VA 2022 inkl. NVA	VA 2022	1. NVA
010003	Notstromversorgung											
	Mittelaufbringung (Erträge, Einzahlungen)											
6/010003+895000	Entnahmen von allgemeinen Haushaltsrücklagen	2301		1			26.400,00	0,00	26.400,00	0,00	0,00	0,00
Summe Mittelaufbr.	010003 Notstromversorgung						26.400,00	0,00	26.400,00	0,00	0,00	0,00
	010 Zentralamt						137.900,00	102.100,00	35.800,00	71.500,00	53.200,00	18.300,00
010003	Notstromversorgung											
	Mittelverwendung (Aufwendungen, Auszahlungen)											
5/010003-020000	Maschinen und maschinelle Anlagen		3414	141			0,00	0,00	0,00	26.400,00	0,00	26.400,00
Summe Mittelverw.	010003 Notstromversorgung						0,00	0,00	0,00	26.400,00	0,00	26.400,00
Saldo	010003 Notstromversorgung						26.400,00	0,00	26.400,00	-26.400,00	0,00	-26.400,00
	010 Zentralamt						313.600,00	317.500,00	-3.900,00	322.300,00	299.800,00	22.500,00
Saldo	010 Zentralamt						-175.700,00	-215.400,00	39.700,00	-250.800,00	-246.600,00	-4.200,00
019	Repräsentation											
019000	Repräsentation											
	Mittelaufbringung (Erträge, Einzahlungen)											
Summe Mittelaufbr.	019 Repräsentation						0,00	0,00	0,00	0,00	0,00	0,00
	01 Hauptverwaltung						137.900,00	102.100,00	35.800,00	71.500,00	53.200,00	18.300,00
019000	Repräsentation											
	Mittelverwendung (Aufwendungen, Auszahlungen)											
1/019000-723000	Amtspauschalien u. Repräsentationsausg.	2225	3225	24			2.700,00	2.400,00	300,00	2.700,00	2.400,00	300,00
Summe Mittelverw.	019 Repräsentation						2.700,00	2.400,00	300,00	2.700,00	2.400,00	300,00
	01 Hauptverwaltung						316.300,00	319.900,00	-3.600,00	325.000,00	302.200,00	22.800,00
Saldo	019 Repräsentation						-2.700,00	-2.400,00	-300,00	-2.700,00	-2.400,00	-300,00
	01 Hauptverwaltung						-178.400,00	-217.800,00	39.400,00	-253.500,00	-249.000,00	-4.500,00
02	Hauptverwaltung											
021	Statistisches Amt											
021000	Statistisches Amt											
	Mittelaufbringung (Erträge, Einzahlungen)											
2/021000+816000	Kosteners. d. Bundes f. stat. Erheb.	2114	3114	13			100,00	100,00	0,00	100,00	100,00	0,00
Summe Mittelaufbr.	021 Statistisches Amt						100,00	100,00	0,00	100,00	100,00	0,00

1. Nachtragsvoranschlag 2022

Gemeinde St.Johann am Wimberg

NVA Ergebnis- und Finanzierungsvoranschlag Detailnachweis

	MVAG	VC	QU	DK	Ergebnisvoranschlag		Finanzierungsvoranschlag				
					EH	FH	VA 2022 inkl. NVA	VA 2022	1. NVA	VA 2022 inkl. NVA	VA 2022
021000	Statistisches Amt										
Mittelverwendung (Aufwendungen, Auszahlungen)											
Summe Mittelverw.	021	Statistisches Amt			0,00	0,00	0,00	0,00	0,00	0,00	
Saldo	021	Statistisches Amt			100,00	100,00	0,00	100,00	100,00	0,00	
022	Standesamt										
022000	Standesamt										
Mittelaufbringung (Erträge, Einzahlungen)											
Summe Mittelaufbr.	022	Standesamt			0,00	0,00	0,00	0,00	0,00	0,00	
022000	Standesamt										
Mittelverwendung (Aufwendungen, Auszahlungen)											
1/022000-457000		Druckwerke	2221	3221	23	100,00	100,00	0,00	100,00	100,00	0,00
1/022000-563000		Sonstige Aufwandsentschädigungen	2213	3213	20	400,00	400,00	0,00	400,00	400,00	0,00
1/022000-580000		DB	2212	3212	20	0,00	0,00	0,00	0,00	0,00	0,00
1/022000-582000		SV-DG	2212	3212	20	100,00	100,00	0,00	100,00	100,00	0,00
1/022000-720000		Kostenbeiträge StAV Personalkosten	2225	3225	24	3.600,00	4.100,00	-500,00	3.600,00	4.100,00	-500,00
1/022000-720100		Kostenbeiträge StAV Betriebskosten	2225	3225	24	400,00	600,00	-200,00	400,00	600,00	-200,00
Summe Mittelverw.	022	Standesamt			4.600,00	5.300,00	-700,00	4.600,00	5.300,00	-700,00	
Saldo	022	Standesamt			-4.600,00	-5.300,00	700,00	-4.600,00	-5.300,00	700,00	
024	Wahlamt										
024000	Wahlamt										
Mittelaufbringung (Erträge, Einzahlungen)											
2/024000+816000		Kostenbeiträge für sonstige Leistungen	2114	3114	13	1.200,00	500,00	700,00	1.200,00	500,00	700,00
Summe Mittelaufbr.	024	Wahlamt			1.200,00	500,00	700,00	1.200,00	500,00	700,00	
024000	Wahlamt										
Mittelverwendung (Aufwendungen, Auszahlungen)											
1/024000-728000		Entgelte für sonstige Leistungen	2225	3225	24	800,00	500,00	300,00	800,00	500,00	300,00
Summe Mittelverw.	024	Wahlamt			800,00	500,00	300,00	800,00	500,00	300,00	
Saldo	024	Wahlamt			400,00	0,00	400,00	400,00	0,00	400,00	

1. Nachtragsvoranschlag 2022

NVA Ergebnis- und Finanzierungsvoranschlag Detailnachweis

Gemeinde St.Johann am Wimberg

	MVAG	VC	QU	DK	Ergebnisvoranschlag		Finanzierungsvoranschlag			
					EH	FH	VA 2022 inkl. NVA	VA 2022	1. NVA	VA 2022 inkl. NVA
025	Staatsbürgerschaft									
025000	Staatsbürgerschaft									
Mittelaufbringung (Erträge, Einzahlungen)										
2/025000+816000	Kosteners.f.Staatsbürgersch.Evidenz	2114	3114	13	0,00	0,00	0,00	0,00	0,00	0,00
Summe Mittelaufbr.	025	Staatsbürgerschaft			0,00	0,00	0,00	0,00	0,00	0,00
	02	Hauptverwaltung			1.300,00	600,00	700,00	1.300,00	600,00	700,00
025000	Staatsbürgerschaft									
Mittelverwendung (Aufwendungen, Auszahlungen)										
Summe Mittelverw.	025	Staatsbürgerschaft			0,00	0,00	0,00	0,00	0,00	0,00
	02	Hauptverwaltung			5.400,00	5.800,00	-400,00	5.400,00	5.800,00	-400,00
Saldo	025	Staatsbürgerschaft			0,00	0,00	0,00	0,00	0,00	0,00
	02	Hauptverwaltung			-4.100,00	-5.200,00	1.100,00	-4.100,00	-5.200,00	1.100,00
03	Bauverwaltung									
031	Amt für Raumordnung und Raumplanung									
031000	Amt für Raumordnung und Raumplanung									
Mittelaufbringung (Erträge, Einzahlungen)										
6/031000+861000	Transfers von Ländern, Landesfonds und Landeskammern	2121	3121	115	0,00	0,00	0,00	0,00	0,00	0,00
Summe Mittelaufbr.	031000	Amt für Raumordnung und Raumplanung			0,00	0,00	0,00	0,00	0,00	0,00
031000	Amt für Raumordnung und Raumplanung									
Mittelverwendung (Aufwendungen, Auszahlungen)										
1/031000-728000	Entgelte f. sonstige Leistungen	2225	3225	24	1.000,00	1.000,00	0,00	1.000,00	1.000,00	0,00
5/031000-728000	Entgelte für sonst. L. Agenda 21	2225	3225	124	0,00	0,00	0,00	0,00	0,00	0,00
1/031000-728700	Entgelte für sonstige Leistungen FLW	2225	3225	24	4.600,00	4.600,00	0,00	4.600,00	4.600,00	0,00
1/031000-728800	Entgelte für sonstige Leistungen ÖEK	2225	3225	24	3.400,00	3.400,00	0,00	3.400,00	3.400,00	0,00
5/031000-795000	Zuweisung an allgemeine Haushaltsrücklagen	2401		1	0,00	0,00	0,00	0,00	0,00	0,00
Summe Mittelverw.	031000	Amt für Raumordnung und Raumplanung			9.000,00	9.000,00	0,00	9.000,00	9.000,00	0,00
Saldo	031000	Amt für Raumordnung und Raumplanung			-9.000,00	-9.000,00	0,00	-9.000,00	-9.000,00	0,00
031001	Amt für Raumordnung									
Mittelaufbringung (Erträge, Einzahlungen)										
2/031001+895000	Entnahmen von allgemeinen Haushaltsrücklagen	2301			0,00	0,00	0,00	0,00	0,00	0,00
Summe Mittelaufbr.	031001	Amt für Raumordnung			0,00	0,00	0,00	0,00	0,00	0,00
	031	Amt für Raumordnung und Raumplanung			0,00	0,00	0,00	0,00	0,00	0,00
	03	Bauverwaltung			0,00	0,00	0,00	0,00	0,00	0,00

1. Nachtragsvoranschlag 2022

NVA Ergebnis- und Finanzierungsvoranschlag Detailnachweis

Gemeinde St.Johann am Wimberg

			MVAG	VC	QU	DK	Ergebnisvoranschlag		Finanzierungsvoranschlag			
			EH	FH			VA 2022 inkl. NVA	VA 2022	1. NVA	VA 2022 inkl. NVA	VA 2022	1. NVA
031001	Amt für Raumordnung											
Mittelverwendung (Aufwendungen, Auszahlungen)												
Summe Mittelverw.	031001	Amt für Raumordnung					0,00	0,00	0,00	0,00	0,00	0,00
Saldo	031001	Amt für Raumordnung					0,00	0,00	0,00	0,00	0,00	0,00
	031	Amt für Raumordnung und Raumplanung					9.000,00	9.000,00	0,00	9.000,00	9.000,00	0,00
	03	Bauverwaltung					9.000,00	9.000,00	0,00	9.000,00	9.000,00	0,00
Saldo	031	Amt für Raumordnung und Raumplanung					-9.000,00	-9.000,00	0,00	-9.000,00	-9.000,00	0,00
	03	Bauverwaltung					-9.000,00	-9.000,00	0,00	-9.000,00	-9.000,00	0,00
06	Sonstige Maßnahmen											
060	Beiträge an Verbände, Vereine oder sonstige Organisationen											
060000	Beiträge an Verb., Vereine u. sonst.Org.											
Mittelaufbringung (Erträge, Einzahlungen)												
Summe Mittelaufbr.	060	Beiträge an Verbände, Vereine oder sonstige Organisa					0,00	0,00	0,00	0,00	0,00	0,00
060000	Beiträge an Verb., Vereine u. sonst.Org.											
Mittelverwendung (Aufwendungen, Auszahlungen)												
1/060000-726000		Mitgliedsbeitr. an Institutionen	2225	3225	24		2.000,00	2.000,00	0,00	2.000,00	2.000,00	0,00
1/060000-754000		Lfd. Transferzlg. Unfallfürsorgefonds	2231	3231	26		600,00	600,00	0,00	600,00	600,00	0,00
Summe Mittelverw.	060	Beiträge an Verbände, Vereine oder sonstige Organisa					2.600,00	2.600,00	0,00	2.600,00	2.600,00	0,00
Saldo	060	Beiträge an Verbände, Vereine oder sonstige Organisa					-2.600,00	-2.600,00	0,00	-2.600,00	-2.600,00	0,00
061	Sonstige Subventionen											
061000	Sonstige Subventionen											
Mittelaufbringung (Erträge, Einzahlungen)												
Summe Mittelaufbr.	061	Sonstige Subventionen					0,00	0,00	0,00	0,00	0,00	0,00
	06	Sonstige Maßnahmen					0,00	0,00	0,00	0,00	0,00	0,00
061000	Sonstige Subventionen											
Mittelverwendung (Aufwendungen, Auszahlungen)												
1/061000-757000		Lfd. Transferzlg. an private Institution	2234	3234	27		100,00	100,00	0,00	100,00	100,00	0,00
Summe Mittelverw.	061	Sonstige Subventionen					100,00	100,00	0,00	100,00	100,00	0,00
	06	Sonstige Maßnahmen					2.700,00	2.700,00	0,00	2.700,00	2.700,00	0,00
Saldo	061	Sonstige Subventionen					-100,00	-100,00	0,00	-100,00	-100,00	0,00
	06	Sonstige Maßnahmen					-2.700,00	-2.700,00	0,00	-2.700,00	-2.700,00	0,00

1. Nachtragsvoranschlag 2022

Gemeinde St.Johann am Wimberg

NVA Ergebnis- und Finanzierungsvoranschlag Detailnachweis

		MVAG	VC	QU	DK	Ergebnisvoranschlag		Finanzierungsvoranschlag			
						EH	FH	VA 2022 inkl. NVA	VA 2022	1. NVA	VA 2022 inkl. NVA
07	Verfüungsmittel										
070	Verfüungsmittel										
070000	Verfüungsmittel										
Mittelaufbringung (Erträge, Einzahlungen)											
Summe Mittelaufbr.	070	Verfüungsmittel				0,00	0,00	0,00	0,00	0,00	0,00
	07	Verfüungsmittel				0,00	0,00	0,00	0,00	0,00	0,00
070000	Verfüungsmittel										
Mittelverwendung (Aufwendungen, Auszahlungen)											
1/070000-729000	Sonstige Ausgaben (Verfüungsmittel)	2225	3225	24		5.400,00	4.800,00	600,00	5.400,00	4.800,00	600,00
Summe Mittelverw.	070	Verfüungsmittel				5.400,00	4.800,00	600,00	5.400,00	4.800,00	600,00
	07	Verfüungsmittel				5.400,00	4.800,00	600,00	5.400,00	4.800,00	600,00
Saldo	070	Verfüungsmittel				-5.400,00	-4.800,00	-600,00	-5.400,00	-4.800,00	-600,00
	07	Verfüungsmittel				-5.400,00	-4.800,00	-600,00	-5.400,00	-4.800,00	-600,00
08	Pensionen (soweit nicht aufgeteilt)										
080	Pensionen (soweit nicht aufgeteilt)										
080000	Pensionen (soweit nicht aufgeteilt)										
Mittelaufbringung (Erträge, Einzahlungen)											
2/080000+868000	Lfd. TZ von priv. (Pensionsbeiträge)	2124	3124	16		6.800,00	6.800,00	0,00	6.800,00	6.800,00	0,00
Summe Mittelaufbr.	080	Pensionen (soweit nicht aufgeteilt)				6.800,00	6.800,00	0,00	6.800,00	6.800,00	0,00
	08	Pensionen (soweit nicht aufgeteilt)				6.800,00	6.800,00	0,00	6.800,00	6.800,00	0,00
080000	Pensionen (soweit nicht aufgeteilt)										
Mittelverwendung (Aufwendungen, Auszahlungen)											
1/080000-581100	Pensionsfondsbeitrag	2212	3212	20		2.400,00	2.400,00	0,00	2.400,00	2.400,00	0,00
1/080000-751100	Lfd. TZ an Land (Pensionskassa)	2231	3231	26		80.400,00	80.400,00	0,00	80.400,00	80.400,00	0,00
Summe Mittelverw.	080	Pensionen (soweit nicht aufgeteilt)				82.800,00	82.800,00	0,00	82.800,00	82.800,00	0,00
	08	Pensionen (soweit nicht aufgeteilt)				82.800,00	82.800,00	0,00	82.800,00	82.800,00	0,00
Saldo	080	Pensionen (soweit nicht aufgeteilt)				-76.000,00	-76.000,00	0,00	-76.000,00	-76.000,00	0,00
	08	Pensionen (soweit nicht aufgeteilt)				-76.000,00	-76.000,00	0,00	-76.000,00	-76.000,00	0,00
09	Personalbetreuung										
091	Personalausbildung und Personalfortbildung										
091000	Personalausbildung und Personalfortbild.										
Mittelaufbringung (Erträge, Einzahlungen)											
Summe Mittelaufbr.	091	Personalausbildung und Personalfortbildung				0,00	0,00	0,00	0,00	0,00	0,00

1. Nachtragsvoranschlag 2022

Gemeinde St.Johann am Wimberg

NVA Ergebnis- und Finanzierungsvoranschlag Detailnachweis

	MVAG	VC	QU	DK	Ergebnisvoranschlag		Finanzierungsvoranschlag			
					EH	FH	VA 2022 inkl. NVA	VA 2022	1. NVA	VA 2022 inkl. NVA
091000	Personalausbildung und Personalfortbild.									
Mittelverwendung (Aufwendungen, Auszahlungen)										
1/091000-728000	Freiwillige Sozialleist. (Kursbeiträge)	2225	3225	24	2.500,00	2.500,00	0,00	2.500,00	2.500,00	0,00
Summe Mittelverw.	091	Personalausbildung und Personalfortbildung			2.500,00	2.500,00	0,00	2.500,00	2.500,00	0,00
Saldo	091	Personalausbildung und Personalfortbildung			-2.500,00	-2.500,00	0,00	-2.500,00	-2.500,00	0,00
094	Gemeinschaftspflege									
094000	Gemeinschaftspflege									
Mittelaufbringung (Erträge, Einzahlungen)										
Summe Mittelaufbr.	094	Gemeinschaftspflege			0,00	0,00	0,00	0,00	0,00	0,00
	09	Personalbetreuung			0,00	0,00	0,00	0,00	0,00	0,00
	0	Vertretungskörper und allgemeine Verwaltung			166.400,00	128.200,00	38.200,00	100.000,00	79.300,00	20.700,00
094000	Gemeinschaftspflege									
Mittelverwendung (Aufwendungen, Auszahlungen)										
1/094000-729000	Sonstige Ausgaben (Förd. Betriebsgemein)	2225	3225	24	700,00	700,00	0,00	700,00	700,00	0,00
Summe Mittelverw.	094	Gemeinschaftspflege			700,00	700,00	0,00	700,00	700,00	0,00
	09	Personalbetreuung			3.200,00	3.200,00	0,00	3.200,00	3.200,00	0,00
	0	Vertretungskörper und allgemeine Verwaltung			538.500,00	542.700,00	-4.200,00	547.200,00	525.000,00	22.200,00
Saldo	094	Gemeinschaftspflege			-700,00	-700,00	0,00	-700,00	-700,00	0,00
	09	Personalbetreuung			-3.200,00	-3.200,00	0,00	-3.200,00	-3.200,00	0,00
	0	Vertretungskörper und allgemeine Verwaltung			-372.100,00	-414.500,00	42.400,00	-447.200,00	-445.700,00	-1.500,00

1. Nachtragsvoranschlag 2022

Gemeinde St.Johann am Wimberg

NVA Ergebnis- und Finanzierungsvoranschlag Detailnachweis

		MVAG		VC	QU	DK	Ergebnisvoranschlag		Finanzierungsvoranschlag			
		EH	FH				VA 2022 inkl. NVA	VA 2022	1. NVA	VA 2022 inkl. NVA	VA 2022	1. NVA
1 Öffentliche Ordnung und Sicherheit												
13	Sonderpolizei											
131	Bau- und Feuerpolizei											
131000	Bau- und Feuerpolizei											
Mittelaufbringung (Erträge, Einzahlungen)												
Summe Mittelaufbr.	131 Bau- und Feuerpolizei						0,00	0,00	0,00	0,00	0,00	0,00
131000	Bau- und Feuerpolizei											
Mittelverwendung (Aufwendungen, Auszahlungen)												
1/131000-728000	Entgelte f.sonstige Leistungen	2225	3225	24			100,00	100,00	0,00	100,00	100,00	0,00
Summe Mittelverw.	131 Bau- und Feuerpolizei						100,00	100,00	0,00	100,00	100,00	0,00
Saldo	131 Bau- und Feuerpolizei						-100,00	-100,00	0,00	-100,00	-100,00	0,00
132	Gesundheitspolizei											
132000	Gesundheitspolizei											
Mittelaufbringung (Erträge, Einzahlungen)												
Summe Mittelaufbr.	132 Gesundheitspolizei						0,00	0,00	0,00	0,00	0,00	0,00
132000	Gesundheitspolizei											
Mittelverwendung (Aufwendungen, Auszahlungen)												
1/132000-728000	Entgelte für sonstige Leistungen	2225	3225	24			500,00	300,00	200,00	500,00	300,00	200,00
Summe Mittelverw.	132 Gesundheitspolizei						500,00	300,00	200,00	500,00	300,00	200,00
Saldo	132 Gesundheitspolizei						-500,00	-300,00	-200,00	-500,00	-300,00	-200,00
133	Veterinärpolizei											
133000	Veterinärpolizei											
Mittelaufbringung (Erträge, Einzahlungen)												
2/133000+808000	Veräußerungen von Hundemarken	2116	3116	16			200,00	0,00	200,00	200,00	0,00	200,00
Summe Mittelaufbr.	133 Veterinärpolizei						200,00	0,00	200,00	200,00	0,00	200,00
133000	Veterinärpolizei											
Mittelverwendung (Aufwendungen, Auszahlungen)												
Summe Mittelverw.	133 Veterinärpolizei						0,00	0,00	0,00	0,00	0,00	0,00
Saldo	133 Veterinärpolizei						200,00	0,00	200,00	200,00	0,00	200,00

1. Nachtragsvoranschlag 2022

Gemeinde St.Johann am Wimberg

NVA Ergebnis- und Finanzierungsvoranschlag Detailnachweis

		MVAG VC QU DK			Ergebnisvoranschlag		Finanzierungsvoranschlag			
		EH	FH		VA 2022 inkl. NVA	VA 2022	1. NVA	VA 2022 inkl. NVA	VA 2022	1. NVA
134	Flurpolizei									
134000	Flurpolizei									
Mittelaufbringung (Erträge, Einzahlungen)										
Summe Mittelaufbr.	134	Flurpolizei			0,00	0,00	0,00	0,00	0,00	0,00
	13	Sonderpolizei			200,00	0,00	200,00	200,00	0,00	200,00
134000	Flurpolizei									
Mittelverwendung (Aufwendungen, Auszahlungen)										
1/134000-728000	Entgelte f. sonst.Leist. (Forstaufsicht)	2225	3225	24	200,00	200,00	0,00	200,00	200,00	0,00
Summe Mittelverw.	134	Flurpolizei			200,00	200,00	0,00	200,00	200,00	0,00
	13	Sonderpolizei			800,00	600,00	200,00	800,00	600,00	200,00
Saldo	134	Flurpolizei			-200,00	-200,00	0,00	-200,00	-200,00	0,00
	13	Sonderpolizei			-600,00	-600,00	0,00	-600,00	-600,00	0,00
16	Feuerwehrwesen									
163	Freiwillige Feuerwehren									
163000	Freiwillige Feuerwehr									
Mittelaufbringung (Erträge, Einzahlungen)										
2/163000+301000	Kapitaltransfers von Ländern, Landesfonds und Landeskammern		3331	2 33	0,00	0,00	0,00	0,00	0,00	0,00
2/163000+813000	Erträge aus der Auflösung von Investitionszuschüssen (Kapitaltransfers)	2127			26.900,00	26.900,00	0,00	0,00	0,00	0,00
Summe Mittelaufbr.	163000	Freiwillige Feuerwehr			26.900,00	26.900,00	0,00	0,00	0,00	0,00
163000	Freiwillige Feuerwehr									
Mittelverwendung (Aufwendungen, Auszahlungen)										
1/163000-042000	Amts-, Betriebs- und Geschäftsausstattung		3415	2 41	0,00	0,00	0,00	0,00	0,00	0,00
1/163000-457000	Druckwerke	2221	3221	23	100,00	100,00	0,00	100,00	100,00	0,00
1/163000-614000	Instandhaltung von Gebäuden	2224	3224	24	0,00	0,00	0,00	0,00	0,00	0,00
1/163000-631000	Telekommunikationsdienste	2222	3222	24	200,00	200,00	0,00	200,00	200,00	0,00
1/163000-670000	Versicherungen	2222	3222	24	1.700,00	1.700,00	0,00	1.700,00	1.700,00	0,00
1/163000-680000	Planmäßige Abschreibung	2226			27.400,00	27.400,00	0,00	0,00	0,00	0,00
1/163000-711000	Gebühren f. Benutzung v. Gde. Einrichtung	2225	3225	24	400,00	400,00	0,00	400,00	400,00	0,00
1/163000-754000	Lfd. TZ an sonst.Träger (Globalbudget)	2231	3231	26	15.000,00	15.000,00	0,00	15.000,00	15.000,00	0,00
Summe Mittelverw.	163000	Freiwillige Feuerwehr			44.800,00	44.800,00	0,00	17.400,00	17.400,00	0,00
Saldo	163000	Freiwillige Feuerwehr			-17.900,00	-17.900,00	0,00	-17.400,00	-17.400,00	0,00

1. Nachtragsvoranschlag 2022

Gemeinde St.Johann am Wimberg

NVA Ergebnis- und Finanzierungsvoranschlag Detailnachweis

	MVAG	VC	QU	DK	Ergebnisvoranschlag		Finanzierungsvoranschlag			
					EH	FH	VA 2022 inkl. NVA	VA 2022	1. NVA	VA 2022 inkl. NVA
163400	Freiwillige Feuerwehr									
Mittelaufbringung (Erträge, Einzahlungen)										
6/163400+871100	Kapitaltransfers aus Gemeinde-Bedarfszuweisungsmittel	2121	3121	133	0,00	0,00	0,00	0,00	0,00	0,00
Summe Mittelaufbr.	163400	Freiwillige Feuerwehr			0,00	0,00	0,00	0,00	0,00	0,00
163400	Freiwillige Feuerwehr									
Mittelverwendung (Aufwendungen, Auszahlungen)										
5/163400-774000	KTZ an sonst. Träger des öffentl. Rechts	2231	3431	143	0,00	0,00	0,00	0,00	0,00	0,00
Summe Mittelverw.	163400	Freiwillige Feuerwehr			0,00	0,00	0,00	0,00	0,00	0,00
Saldo	163400	Freiwillige Feuerwehr			0,00	0,00	0,00	0,00	0,00	0,00
163600	Zubau FF Zeughaus									
Mittelaufbringung (Erträge, Einzahlungen)										
6/163600+895000	Entnahmen von allgemeinen Haushaltsrücklagen	2301	1		20.000,00	0,00	20.000,00	0,00	0,00	0,00
Summe Mittelaufbr.	163600	Zubau FF Zeughaus			20.000,00	0,00	20.000,00	0,00	0,00	0,00
	163	Freiwillige Feuerwehren			46.900,00	26.900,00	20.000,00	0,00	0,00	0,00
	16	Feuerwehrwesen			46.900,00	26.900,00	20.000,00	0,00	0,00	0,00
163600	Zubau FF Zeughaus									
Mittelverwendung (Aufwendungen, Auszahlungen)										
5/163600-010100	Gebäude und Bauten (Planung)		3413	140	0,00	0,00	0,00	20.000,00	0,00	20.000,00
Summe Mittelverw.	163600	Zubau FF Zeughaus			0,00	0,00	0,00	20.000,00	0,00	20.000,00
Saldo	163600	Zubau FF Zeughaus			20.000,00	0,00	20.000,00	-20.000,00	0,00	-20.000,00
	163	Freiwillige Feuerwehren			44.800,00	44.800,00	0,00	37.400,00	17.400,00	20.000,00
	16	Feuerwehrwesen			44.800,00	44.800,00	0,00	37.400,00	17.400,00	20.000,00
Saldo	163	Freiwillige Feuerwehren			2.100,00	-17.900,00	20.000,00	-37.400,00	-17.400,00	-20.000,00
	16	Feuerwehrwesen			2.100,00	-17.900,00	20.000,00	-37.400,00	-17.400,00	-20.000,00
17	Katastrophendienst									
170	Allgemeine Angelegenheiten									
170000	Allgemeine Angelegenheiten									
Mittelaufbringung (Erträge, Einzahlungen)										
Summe Mittelaufbr.	170	Allgemeine Angelegenheiten			0,00	0,00	0,00	0,00	0,00	0,00
	17	Katastrophendienst			0,00	0,00	0,00	0,00	0,00	0,00

1. Nachtragsvoranschlag 2022

NVA Ergebnis- und Finanzierungsvoranschlag Detailnachweis

Gemeinde St.Johann am Wimberg

		MVAG			DK	Ergebnisvoranschlag		Finanzierungsvoranschlag			
		EH	FH	VC QU		VA 2022 inkl. NVA	VA 2022	1. NVA	VA 2022 inkl. NVA	VA 2022	1. NVA
170000	Allgemeine Angelegenheiten										
Mittelverwendung (Aufwendungen, Auszahlungen)											
1/170000-752000	Lfd. Beitrag an Gde.Verband (Katastroph)	2231	3231	26		200,00	200,00	0,00	200,00	200,00	0,00
Summe Mittelverw.	170					200,00	200,00	0,00	200,00	200,00	0,00
	17					200,00	200,00	0,00	200,00	200,00	0,00
Saldo	170					-200,00	-200,00	0,00	-200,00	-200,00	0,00
	17					-200,00	-200,00	0,00	-200,00	-200,00	0,00
18	Landesverteidigung										
180	Zivilschutz										
180000	Zivilschutz										
Mittelaufbringung (Erträge, Einzahlungen)											
Summe Mittelaufbr.	180					0,00	0,00	0,00	0,00	0,00	0,00
	18					0,00	0,00	0,00	0,00	0,00	0,00
	1					47.100,00	26.900,00	20.200,00	200,00	0,00	200,00
180000	Zivilschutz										
Mittelverwendung (Aufwendungen, Auszahlungen)											
1/180000-757000	Lfd.TZ a.priv.Inst.(Zivilschutz)	2234	3234	27		200,00	200,00	0,00	200,00	200,00	0,00
Summe Mittelverw.	180					200,00	200,00	0,00	200,00	200,00	0,00
	18					200,00	200,00	0,00	200,00	200,00	0,00
	1					46.000,00	45.800,00	200,00	38.600,00	18.400,00	20.200,00
Saldo	180					-200,00	-200,00	0,00	-200,00	-200,00	0,00
	18					-200,00	-200,00	0,00	-200,00	-200,00	0,00
	1					1.100,00	-18.900,00	20.000,00	-38.400,00	-18.400,00	-20.000,00

	MVAG	VC	QU	DK	Ergebnisvoranschlag		Finanzierungsvoranschlag			
					EH	FH	VA 2022 inkl. NVA	VA 2022	1. NVA	VA 2022 inkl. NVA
2 Unterricht, Erziehung, Sport und Wissenschaft										
21	Allgemeinbildender Unterricht									
211	Volksschulen									
211000	Volksschule									
Mittelaufbringung (Erträge, Einzahlungen)										
2/211000+811000	Einnahmen aus Vermietung	2115	3115	14	1.800,00	1.800,00	0,00	1.800,00	1.800,00	0,00
2/211000+811100	Betriebskostenersätze	2115	3115	14	400,00	400,00	0,00	400,00	400,00	0,00
2/211000+813000	Erträge aus der Auflösung von Investitionszuschüssen (Kapitaltransfers)	2127			2.700,00	2.700,00	0,00	0,00	0,00	0,00
2/211000+816700	Kostenbeiträge (Gastschulbeitrag)	2114	3114	13	2.000,00	1.500,00	500,00	2.000,00	1.500,00	500,00
2/211000+817000	Erträge aus der Auflösung von sonstigen Rückstellungen	2117			0,00	0,00	0,00	0,00	0,00	0,00
2/211000+823000	sonstige Zinserträge	2131	3131	14	0,00	0,00	0,00	0,00	0,00	0,00
2/211000+829000	Sonstige Einnahmen	2116	3116	18	0,00	0,00	0,00	0,00	0,00	0,00
2/211000+861000	Transfers von Ländern, Landesfonds und Landeskammern	2121	3121	15	9.300,00	10.100,00	-800,00	9.300,00	10.100,00	-800,00
Summe Mittelaufbr.	211000 Volksschule				16.200,00	16.500,00	-300,00	13.500,00	13.800,00	-300,00

1. Nachtragsvoranschlag 2022

Gemeinde St.Johann am Wimberg

NVA Ergebnis- und Finanzierungsvoranschlag Detailnachweis

		MVAG		VC QU	DK	Ergebnisvoranschlag		Finanzierungsvoranschlag			
		EH	FH			VA 2022 inkl. NVA	VA 2022	1. NVA	VA 2022 inkl. NVA	VA 2022	1. NVA
211000	Volksschule										
Mittelverwendung (Aufwendungen, Auszahlungen)											
1/211000-452000	Treibstoffe	2221	3221	23		100,00	100,00	0,00	100,00	100,00	0,00
1/211000-454000	Reinigungsmittel	2221	3221	23		2.300,00	2.300,00	0,00	2.300,00	2.300,00	0,00
1/211000-459000	Sonstige Verbrauchsgüter	2221	3221	23		200,00	200,00	0,00	200,00	200,00	0,00
1/211000-510000	Geldbezüge der VB der Verwaltung	2211	3211	20		6.800,00	8.500,00	-1.700,00	6.800,00	8.500,00	-1.700,00
1/211000-511000	Geldbez. f.VB in handw.Verwendung	2211	3211	20		23.100,00	22.800,00	300,00	23.100,00	22.800,00	300,00
1/211000-565000	Mehrleistungsvergütung	2211	3211	20		0,00	0,00	0,00	0,00	0,00	0,00
1/211000-567000	Belohnungen, Geldaushilfen und Leistungsprämien	2213	3213	20		0,00	0,00	0,00	0,00	0,00	0,00
1/211000-580000	DG zum Ausgleichsfond Fam.Beihilfen	2212	3212	20		1.200,00	1.000,00	200,00	1.200,00	1.000,00	200,00
1/211000-581200	Sonst.DG-Beitr. (Pensionskassenbeitr.VB)	2212	3212	20		200,00	200,00	0,00	200,00	200,00	0,00
1/211000-582000	Sonst. DG zur sozialen Sicherheit	2212	3212	20		6.900,00	6.100,00	800,00	6.900,00	6.100,00	800,00
1/211000-582300	Zeitwertkonto	2212	3212	20		1.200,00	1.100,00	100,00	1.200,00	1.100,00	100,00
1/211000-590000	Freiw. Sozialleistungen (Barleistungen)	2212	3212	20		700,00	500,00	200,00	700,00	500,00	200,00
1/211000-592000	Dotierung von Rückstellungen für Jubiläumswendungen	2214				200,00	200,00	0,00	0,00	0,00	0,00
1/211000-593000	Dotierung von Rückstellungen für nicht konsumierte Urlaube	2214				0,00	0,00	0,00	0,00	0,00	0,00
1/211000-600000	Strom	2222	3222	24		2.600,00	2.100,00	500,00	2.600,00	2.100,00	500,00
1/211000-600100	Wärmebezug	2222	3222	24		9.900,00	15.000,00	-5.100,00	9.900,00	15.000,00	-5.100,00
1/211000-614000	Instandhaltung von Gebäuden	2224	3224	24		100,00	0,00	100,00	100,00	0,00	100,00
1/211000-616000	Instandhaltung von Maschinen	2224	3224	24		0,00	500,00	-500,00	0,00	500,00	-500,00
1/211000-618000	Instandhaltung von sonst. Anlagen	2224	3224	24		2.000,00	500,00	1.500,00	2.000,00	500,00	1.500,00
1/211000-631000	Telekommunikationsdienste	2222	3222	24		600,00	600,00	0,00	600,00	600,00	0,00
1/211000-670000	Versicherungen	2222	3222	24		2.700,00	2.700,00	0,00	2.700,00	2.700,00	0,00
1/211000-680000	Planmäßige Abschreibung	2226				2.300,00	2.300,00	0,00	0,00	0,00	0,00
1/211000-700100	Mietzinse	2223	3223	24		7.100,00	7.100,00	0,00	7.100,00	7.100,00	0,00
1/211000-700800	Betriebskosten	2223	3223	24		3.600,00	3.800,00	-200,00	3.600,00	3.800,00	-200,00
1/211000-700810	Betriebskosten Verwaltungskostenpauschal	2223	3223	24		5.300,00	5.300,00	0,00	5.300,00	5.300,00	0,00
1/211000-710000	Öffentliche Abgaben	2225	3225	24		100,00	100,00	0,00	100,00	100,00	0,00
1/211000-720099	Sonstige Ausgaben (Vergütungen)	2225	3225	24		8.000,00	8.000,00	0,00	8.000,00	8.000,00	0,00
1/211000-720700	Kostenbeiträge (Gastschulbeitrag)	2225	3225	24		1.000,00	1.200,00	-200,00	1.000,00	1.200,00	-200,00
1/211000-728000	Entgelte für sonstige Leistungen	2225	3225	24		1.300,00	1.000,00	300,00	1.300,00	1.000,00	300,00
1/211000-751000	Lfd.TZ an Land (Landesbildstelle)	2231	3231	26		300,00	300,00	0,00	300,00	300,00	0,00
1/211000-754000	Lfd. TZ an sonst.Träger (Globalbudget)	2231	3231	26		5.000,00	5.000,00	0,00	5.000,00	5.000,00	0,00

1. Nachtragsvoranschlag 2022

NVA Ergebnis- und Finanzierungsvoranschlag Detailnachweis

Gemeinde St.Johann am Wimberg

	MVAG	VC	QU	DK	Ergebnisvoranschlag		Finanzierungsvoranschlag				
					EH	FH	VA 2022 inkl. NVA	VA 2022	1. NVA	VA 2022 inkl. NVA	VA 2022
1/211000-795000	Zuweisung an allgemeine Haushaltsrücklagen	2401				1.300,00	0,00	1.300,00	0,00	0,00	0,00
Summe Mittelverw.	211000 Volksschule					96.100,00	98.500,00	-2.400,00	92.300,00	96.000,00	-3.700,00
Saldo	211000 Volksschule					-79.900,00	-82.000,00	2.100,00	-78.800,00	-82.200,00	3.400,00
211100	Volksschulen										
Mittelaufbringung (Erträge, Einzahlungen)											
2/211100+810000	Leistungserlöse	2114	3114	13		4.400,00	3.400,00	1.000,00	4.400,00	3.400,00	1.000,00
2/211100+861000	Transfers von Ländern, Landesfonds und Landeskammern	2121	3121	15		16.000,00	16.000,00	0,00	16.000,00	16.000,00	0,00
Summe Mittelaufbr.	211100 Volksschulen					20.400,00	19.400,00	1.000,00	20.400,00	19.400,00	1.000,00
211100	Volksschulen										
Mittelverwendung (Aufwendungen, Auszahlungen)											
1/211100-459000	Sonstige Verbrauchsgüter GTS	2221	3221	23		1.900,00	1.000,00	900,00	1.900,00	1.000,00	900,00
1/211100-510000	Geldbezüge der VB der Verwaltung	2211	3211	20		13.100,00	13.000,00	100,00	13.100,00	13.000,00	100,00
1/211100-567000	Belohnungen, Geldaushilfen und Leistungsprämien	2213	3213	20		0,00	0,00	0,00	0,00	0,00	0,00
1/211100-569000	Sonstige Nebengebühren	2211	3211	20		100,00	100,00	0,00	100,00	100,00	0,00
1/211100-580000	DG-Beiträge z. Ausgleichsf. für FamBeih.	2212	3212	20		500,00	500,00	0,00	500,00	500,00	0,00
1/211100-581200	Sonst.DG-Beitr. (Pensionskassenbeitr.VB)	2212	3212	20		200,00	200,00	0,00	200,00	200,00	0,00
1/211100-582000	Sonstige DG-Beiträge zur soz. Sicherheit	2212	3212	20		3.400,00	3.400,00	0,00	3.400,00	3.400,00	0,00
1/211100-590000	Freiwillige Sozialleistungen (nur Barl.)	2212	3212	20		100,00	100,00	0,00	100,00	100,00	0,00
1/211100-593000	Dotierung von Rückstellungen für nicht konsumierte Urlaube	2214				0,00	0,00	0,00	0,00	0,00	0,00
1/211100-724000	Reisegebühren	2225	3225	24		200,00	200,00	0,00	200,00	200,00	0,00
1/211100-728000	Entgelte für sonstige Leistungen	2225	3225	24		900,00	900,00	0,00	900,00	900,00	0,00
Summe Mittelverw.	211100 Volksschulen					20.400,00	19.400,00	1.000,00	20.400,00	19.400,00	1.000,00
Saldo	211100 Volksschulen					0,00	0,00	0,00	0,00	0,00	0,00

1. Nachtragsvoranschlag 2022

Gemeinde St.Johann am Wimberg

NVA Ergebnis- und Finanzierungsvoranschlag Detailnachweis

	MVAG	VC	QU	DK	Ergebnisvoranschlag		Finanzierungsvoranschlag				
					EH	FH	VA 2022 inkl. NVA	VA 2022	1. NVA	VA 2022 inkl. NVA	VA 2022
211200	Volksschulen										
Mittelaufbringung (Erträge, Einzahlungen)											
6/211200+829900	Sonstige Erträge	2116	3116	1 18		0,00	0,00	0,00	0,00	0,00	
6/211200+860000	Transfers von Bund, Bundesfonds und Bundeskammern	2121	3121	1 15		2.500,00	0,00	2.500,00	2.500,00	0,00	2.500,00
6/211200+861000	Transfers von Ländern, Landesfonds und Landeskammern	2121	3121	1 15		108.400,00	108.400,00	0,00	108.400,00	108.400,00	0,00
6/211200+862000	Transfers von Gemeinden, Gemeindeverbände (ohne marktbestimmte Tätigkeit) und Gemeindefonds	2121	3121	1 15		2.900,00	0,00	2.900,00	2.900,00	0,00	2.900,00
6/211200+871100	Kapitaltransfers aus Gemeinde-Bedarfszuweisungsmittel	2121	3121	1 33		89.500,00	89.500,00	0,00	89.500,00	89.500,00	0,00
6/211200+895000	Entnahmen von allgemeinen Haushaltsrücklagen	2301		1		15.800,00	0,00	15.800,00	0,00	0,00	0,00
Summe Mittelaufbr.	211200 Volksschulen					219.100,00	197.900,00	21.200,00	203.300,00	197.900,00	5.400,00
211200	Volksschulen										
Mittelverwendung (Aufwendungen, Auszahlungen)											
5/211200-775000	KTZ an Unternehmungen	2233	3433	1 44		219.100,00	197.900,00	21.200,00	219.100,00	197.900,00	21.200,00
Summe Mittelverw.	211200 Volksschulen					219.100,00	197.900,00	21.200,00	219.100,00	197.900,00	21.200,00
Saldo	211200 Volksschulen					0,00	0,00	0,00	-15.800,00	0,00	-15.800,00
211400	VS Helfenberg										
Mittelaufbringung (Erträge, Einzahlungen)											
Summe Mittelaufbr.	211400 VS Helfenberg					0,00	0,00	0,00	0,00	0,00	0,00
	211 Volksschulen					255.700,00	233.800,00	21.900,00	237.200,00	231.100,00	6.100,00
211400	VS Helfenberg										
Mittelverwendung (Aufwendungen, Auszahlungen)											
5/211400-752000	Lfd. TZ an Gemeinden, GV u. Gemeindefonds	2231	3231	1 26		0,00	0,00	0,00	0,00	0,00	0,00
Summe Mittelverw.	211400 VS Helfenberg					0,00	0,00	0,00	0,00	0,00	0,00
Saldo	211400 VS Helfenberg					0,00	0,00	0,00	0,00	0,00	0,00
	211 Volksschulen					335.600,00	315.800,00	19.800,00	331.800,00	313.300,00	18.500,00
Saldo	211 Volksschulen					-79.900,00	-82.000,00	2.100,00	-94.600,00	-82.200,00	-12.400,00
212	Hauptschulen										
212000	Hauptschulen (Neue Mittelschulen)										
Mittelaufbringung (Erträge, Einzahlungen)											
Summe Mittelaufbr.	212000 Hauptschulen (Neue Mittelschulen)					0,00	0,00	0,00	0,00	0,00	0,00

1. Nachtragsvoranschlag 2022

Gemeinde St.Johann am Wimberg

NVA Ergebnis- und Finanzierungsvoranschlag Detailnachweis

		MVAG			DK	Ergebnisvoranschlag		Finanzierungsvoranschlag			
		EH	FH	VC QU		VA 2022 inkl. NVA	VA 2022	1. NVA	VA 2022 inkl. NVA	VA 2022	1. NVA
212000	Hauptschulen (Neue Mittelschulen)										
Mittelverwendung (Aufwendungen, Auszahlungen)											
1/212000-720700	Schulerhaltungsbeiträge HS/NMS	2225	3225	24		48.800,00	47.400,00	1.400,00	48.800,00	47.400,00	1.400,00
1/212000-720800	Kostenbeiträge Sanierun Helfenberg	2225	3225	24		2.200,00	0,00	2.200,00	2.200,00	0,00	2.200,00
5/212000-752000	Lfd. TZ an Gemeinden, GV u. Gemeindefonds	2231	3231	126		0,00	0,00	0,00	0,00	0,00	0,00
Summe Mittelverw.	212000 Hauptschulen (Neue Mittelschulen)					51.000,00	47.400,00	3.600,00	51.000,00	47.400,00	3.600,00
Saldo	212000 Hauptschulen (Neue Mittelschulen)					-51.000,00	-47.400,00	-3.600,00	-51.000,00	-47.400,00	-3.600,00
212001	Sanierung TIME Helfenberg										
Mittelaufbringung (Erträge, Einzahlungen)											
6/212001+829900	Sonstige Erträge	2116	3116	118		0,00	3.400,00	-3.400,00	0,00	3.400,00	-3.400,00
Summe Mittelaufbr.	212 Hauptschulen					0,00	3.400,00	-3.400,00	0,00	3.400,00	-3.400,00
212001	Sanierung TIME Helfenberg										
Mittelverwendung (Aufwendungen, Auszahlungen)											
5/212001-752000	Transfers an Gemeinden, Gemeindeverbände (ohne marktbestimmte Tätigkeit) und Gemeindefonds	2231	3231	126		0,00	3.400,00	-3.400,00	0,00	3.400,00	-3.400,00
Summe Mittelverw.	212 Hauptschulen					51.000,00	50.800,00	200,00	51.000,00	50.800,00	200,00
Saldo	212 Hauptschulen					-51.000,00	-47.400,00	-3.600,00	-51.000,00	-47.400,00	-3.600,00
214	Polytechnische Schulen										
214000	Polytechnische Schulen										
Mittelaufbringung (Erträge, Einzahlungen)											
Summe Mittelaufbr.	214 Polytechnische Schulen					0,00	0,00	0,00	0,00	0,00	0,00
	21 Allgemeinbildender Unterricht					255.700,00	237.200,00	18.500,00	237.200,00	234.500,00	2.700,00
214000	Polytechnische Schulen										
Mittelverwendung (Aufwendungen, Auszahlungen)											
1/214000-720700	Schulerhaltungsbeitrag Poly	2225	3225	24		1.100,00	1.500,00	-400,00	1.100,00	1.500,00	-400,00
Summe Mittelverw.	214 Polytechnische Schulen					1.100,00	1.500,00	-400,00	1.100,00	1.500,00	-400,00
	21 Allgemeinbildender Unterricht					387.700,00	368.100,00	19.600,00	383.900,00	365.600,00	18.300,00
Saldo	214 Polytechnische Schulen					-1.100,00	-1.500,00	400,00	-1.100,00	-1.500,00	400,00
	21 Allgemeinbildender Unterricht					-132.000,00	-130.900,00	-1.100,00	-146.700,00	-131.100,00	-15.600,00

1. Nachtragsvoranschlag 2022

Gemeinde St.Johann am Wimberg

NVA Ergebnis- und Finanzierungsvoranschlag Detailnachweis

	MVAG	VC	QU	DK	Ergebnisvoranschlag			Finanzierungsvoranschlag		
					EH	FH	VA 2022 inkl. NVA	VA 2022	1. NVA	VA 2022 inkl. NVA
22	Berufsbildender Unterricht; Anstalten der Lehrer- und Erzieherbildung									
220	Berufsbildende Pflichtschulen									
220000	Berufsbildende Pflichtschulen									
Mittelaufbringung (Erträge, Einzahlungen)										
Summe Mittelaufbr.	220	Berufsbildende Pflichtschulen			0,00	0,00	0,00	0,00	0,00	0,00
	22	Berufsbildender Unterricht; Anstalten der Lehrer- und			0,00	0,00	0,00	0,00	0,00	0,00
220000	Berufsbildende Pflichtschulen									
Mittelverwendung (Aufwendungen, Auszahlungen)										
1/220000-720000	Lfd. Schulerh.Aufwand (Berufsschule)	2225	3225	24	1.900,00	3.900,00	-2.000,00	1.900,00	3.900,00	-2.000,00
1/220000-720100	Bau- u. Einrichtungsaufwand (Berufssch.)	2225	3225	24	500,00	1.400,00	-900,00	500,00	1.400,00	-900,00
Summe Mittelverw.	220	Berufsbildende Pflichtschulen			2.400,00	5.300,00	-2.900,00	2.400,00	5.300,00	-2.900,00
	22	Berufsbildender Unterricht; Anstalten der Lehrer- und			2.400,00	5.300,00	-2.900,00	2.400,00	5.300,00	-2.900,00
Saldo	220	Berufsbildende Pflichtschulen			-2.400,00	-5.300,00	2.900,00	-2.400,00	-5.300,00	2.900,00
	22	Berufsbildender Unterricht; Anstalten der Lehrer- und			-2.400,00	-5.300,00	2.900,00	-2.400,00	-5.300,00	2.900,00
23	Förderung des Unterrichts									
232	Schülerbetreuung									
232000	Schülerbetreuung									
Mittelaufbringung (Erträge, Einzahlungen)										
2/232000+816000	Kosteners. Schulausspeisung VS	2114	3114	13	10.000,00	8.800,00	1.200,00	10.000,00	8.800,00	1.200,00
2/232000+816100	Kostenbeiträge für Schulausspeisung KiGa	2114	3114	13	6.000,00	5.000,00	1.000,00	6.000,00	5.000,00	1.000,00
Summe Mittelaufbr.	232	Schülerbetreuung			16.000,00	13.800,00	2.200,00	16.000,00	13.800,00	2.200,00

1. Nachtragsvoranschlag 2022

NVA Ergebnis- und Finanzierungsvoranschlag Detailnachweis

Gemeinde St.Johann am Wimberg

	MVAG	VC	QU	DK	Ergebnisvoranschlag		Finanzierungsvoranschlag				
					EH	FH	VA 2022 inkl. NVA	VA 2022	1. NVA	VA 2022 inkl. NVA	VA 2022
232000	Schülerbetreuung										
Mittelverwendung (Aufwendungen, Auszahlungen)											
1/232000-042000			3415	41		0,00	0,00	0,00	1.000,00	0,00	1.000,00
1/232000-511000			2211	3211	20	14.500,00	13.600,00	900,00	14.500,00	13.600,00	900,00
1/232000-567000			2213	3213	20	0,00	0,00	0,00	0,00	0,00	0,00
1/232000-580000			2212	3212	20	500,00	500,00	0,00	500,00	500,00	0,00
1/232000-581200			2212	3212	20	200,00	200,00	0,00	200,00	200,00	0,00
1/232000-582000			2212	3212	20	3.300,00	3.100,00	200,00	3.300,00	3.100,00	200,00
1/232000-593000			2214			0,00	0,00	0,00	0,00	0,00	0,00
1/232000-618000			2224	3224	24	2.200,00	500,00	1.700,00	2.200,00	500,00	1.700,00
1/232000-720000			2225	3225	24	0,00	0,00	0,00	0,00	0,00	0,00
1/232000-724000			2225	3225	24	100,00	100,00	0,00	100,00	100,00	0,00
1/232000-728000			2225	3225	24	600,00	600,00	0,00	600,00	600,00	0,00
Summe Mittelverw.	232		Schülerbetreuung			21.400,00	18.600,00	2.800,00	22.400,00	18.600,00	3.800,00
Saldo	232		Schülerbetreuung			-5.400,00	-4.800,00	-600,00	-6.400,00	-4.800,00	-1.600,00
239	Sonstige Einrichtungen und Maßnahmen										
239000	Sonstige Einrichtungen und Maßnahmen										
Mittelaufbringung (Erträge, Einzahlungen)											
Summe Mittelaufbr.	239		Sonstige Einrichtungen und Maßnahmen			0,00	0,00	0,00	0,00	0,00	0,00
	23		Förderung des Unterrichts			16.000,00	13.800,00	2.200,00	16.000,00	13.800,00	2.200,00
239000	Sonstige Einrichtungen und Maßnahmen										
Mittelverwendung (Aufwendungen, Auszahlungen)											
1/239000-726000			2225	3225	24	0,00	0,00	0,00	0,00	0,00	0,00
1/239000-768000			2234	3234	27	800,00	800,00	0,00	800,00	800,00	0,00
Summe Mittelverw.	239		Sonstige Einrichtungen und Maßnahmen			800,00	800,00	0,00	800,00	800,00	0,00
	23		Förderung des Unterrichts			22.200,00	19.400,00	2.800,00	23.200,00	19.400,00	3.800,00
Saldo	239		Sonstige Einrichtungen und Maßnahmen			-800,00	-800,00	0,00	-800,00	-800,00	0,00
	23		Förderung des Unterrichts			-6.200,00	-5.600,00	-600,00	-7.200,00	-5.600,00	-1.600,00

1. Nachtragsvoranschlag 2022

Gemeinde St.Johann am Wimberg

NVA Ergebnis- und Finanzierungsvoranschlag Detailnachweis

	MVAG	VC	QU	DK	Ergebnisvoranschlag		Finanzierungsvoranschlag			
					EH	FH	VA 2022 inkl. NVA	VA 2022	1. NVA	VA 2022 inkl. NVA
24	Vorschulische Erziehung									
240	Kindergärten									
240000	Kindergärten									
Mittelaufbringung (Erträge, Einzahlungen)										
2/240000+810000	Leistungserlöse	2114	3114	13	4.000,00	2.500,00	1.500,00	4.000,00	2.500,00	1.500,00
2/240000+810100	Leistungserlöse Photovoltaikanlage	2114	3114	13	0,00	0,00	0,00	0,00	0,00	0,00
2/240000+810300	Leistungserlöse Materialbeitrag	2114	3114	13	1.300,00	1.500,00	-200,00	1.300,00	1.500,00	-200,00
2/240000+816700	Kostenbeiträge für sonstige Leistungen	2114	3114	13	100,00	800,00	-700,00	100,00	800,00	-700,00
2/240000+817000	Erträge aus der Auflösung von sonstigen Rückstellungen	2117			500,00	500,00	0,00	0,00	0,00	0,00
2/240000+829000	Sonstige Einnahmen	2116	3116	18	100,00	100,00	0,00	100,00	100,00	0,00
2/240000+861000	Lfd. TZ vom Land (Personalkosten)	2121	3121	15	148.500,00	130.500,00	18.000,00	148.500,00	130.500,00	18.000,00
Summe Mittelaufbr.	240000 Kindergärten				154.500,00	135.900,00	18.600,00	154.000,00	135.400,00	18.600,00

1. Nachtragsvoranschlag 2022

Gemeinde St.Johann am Wimberg

NVA Ergebnis- und Finanzierungsvoranschlag Detailnachweis

		MVAG		VC QU	DK	Ergebnisvoranschlag		Finanzierungsvoranschlag			
		EH	FH			VA 2022 inkl. NVA	VA 2022	1. NVA	VA 2022 inkl. NVA	VA 2022	1. NVA
240000	Kindergärten										
Mittelverwendung (Aufwendungen, Auszahlungen)											
1/240000-042000	Betriebsausstattung		3415	41		0,00	0,00	0,00	600,00	0,00	600,00
1/240000-454000	Reinigungsmittel	2221	3221	23		1.000,00	1.000,00	0,00	1.000,00	1.000,00	0,00
1/240000-459000	Sonstige Verbrauchsgüter	2221	3221	23		100,00	100,00	0,00	100,00	100,00	0,00
1/240000-510000	Geldbezüge f. VB der Verwaltung	2211	3211	20		147.800,00	150.800,00	-3.000,00	147.800,00	150.800,00	-3.000,00
1/240000-511000	Geldbezüge f. VB in handwerk. Verw.	2211	3211	20		7.700,00	7.600,00	100,00	7.700,00	7.600,00	100,00
1/240000-565000	Mehrleistungsvergütung	2211	3211	20		0,00	0,00	0,00	0,00	0,00	0,00
1/240000-567000	Belohnungen, Geldaushilfen und Leistungsprämien	2213	3213	20		0,00	0,00	0,00	0,00	0,00	0,00
1/240000-569000	Sonstige Nebengebühren	2211	3211	20		1.200,00	1.200,00	0,00	1.200,00	1.200,00	0,00
1/240000-580000	DG zum Ausgleichsfond Fam.Beihilfen	2212	3212	20		6.100,00	6.200,00	-100,00	6.100,00	6.200,00	-100,00
1/240000-581200	Sonst.DG-Beitr. (Pensionskassenbeitr.VB)	2212	3212	20		900,00	1.000,00	-100,00	900,00	1.000,00	-100,00
1/240000-582000	Sonst. DG zur sozialen Sicherheit	2212	3212	20		37.000,00	37.000,00	0,00	37.000,00	37.000,00	0,00
1/240000-582300	Zeitwertkonto	2212	3212	20		400,00	400,00	0,00	400,00	400,00	0,00
1/240000-590000	Freiw. Sozialleistungen (Barleistungen)	2212	3212	20		1.600,00	1.100,00	500,00	1.600,00	1.100,00	500,00
1/240000-592000	Dotierung von Rückstellungen für Jubiläumswendungen	2214				3.200,00	3.200,00	0,00	0,00	0,00	0,00
1/240000-593000	Dotierung von Rückstellungen für nicht konsumierte Urlaube	2214				0,00	0,00	0,00	0,00	0,00	0,00
1/240000-600000	Strom	2222	3222	24		700,00	600,00	100,00	700,00	600,00	100,00
1/240000-600100	Wärmebezug	2222	3222	24		2.700,00	4.000,00	-1.300,00	2.700,00	4.000,00	-1.300,00
1/240000-614000	Instandhaltung von Gebäuden	2224	3224	24		0,00	0,00	0,00	0,00	0,00	0,00
1/240000-616000	Instandhaltung von Maschinen	2224	3224	24		500,00	500,00	0,00	500,00	500,00	0,00
1/240000-618000	Instandhaltung von sonst. Anlagen	2224	3224	24		500,00	1.000,00	-500,00	500,00	1.000,00	-500,00
1/240000-631000	Telekommunikationsdienste	2222	3222	24		300,00	300,00	0,00	300,00	300,00	0,00
1/240000-670000	Versicherungen	2222	3222	24		1.300,00	1.300,00	0,00	1.300,00	1.300,00	0,00
1/240000-700100	Mietzinse	2223	3223	24		2.500,00	2.500,00	0,00	2.500,00	2.500,00	0,00
1/240000-700800	Betriebskosten	2223	3223	24		1.500,00	1.600,00	-100,00	1.500,00	1.600,00	-100,00
1/240000-700810	Mietzinse Verwaltungskostenpauschale	2223	3223	24		2.200,00	2.200,00	0,00	2.200,00	2.200,00	0,00
1/240000-720099	Sonstige Ausgaben (Vergütungen)	2225	3225	24		6.000,00	6.000,00	0,00	6.000,00	6.000,00	0,00
1/240000-720199	Sonstige Ausgaben (Vergütungen)	2225	3225	24		15.800,00	15.800,00	0,00	15.800,00	15.800,00	0,00
1/240000-724000	Reisegebühren	2225	3225	24		700,00	700,00	0,00	700,00	700,00	0,00
1/240000-728000	Entgelte für sonstige Leistungen	2225	3225	24		300,00	300,00	0,00	300,00	300,00	0,00
1/240000-754000	Lfd. TZ an sonst.Träger (Globalbudget)	2231	3231	26		2.300,00	2.300,00	0,00	2.300,00	2.300,00	0,00
1/240000-754100	Lfd. TZ an sonst.Träger Materialbeitrag	2231	3231	26		1.500,00	1.500,00	0,00	1.500,00	1.500,00	0,00

1. Nachtragsvoranschlag 2022

NVA Ergebnis- und Finanzierungsvoranschlag Detailnachweis

Gemeinde St.Johann am Wimberg

	MVAG	VC	QU	DK	Ergebnisvoranschlag		Finanzierungsvoranschlag			
					EH	FH	VA 2022 inkl. NVA	VA 2022	1. NVA	VA 2022 inkl. NVA
1/240000-795000	Zuweisung an allgemeine Haushaltsrücklagen	2401			300,00	0,00	300,00	0,00	0,00	0,00
Summe Mittelverw.	240000	Kindergärten			246.100,00	250.200,00	-4.100,00	243.200,00	247.000,00	-3.800,00
Saldo	240000	Kindergärten			-91.600,00	-114.300,00	22.700,00	-89.200,00	-111.600,00	22.400,00
240700	Kindergartentransport/Busbegleitung									
Mittelaufbringung (Erträge, Einzahlungen)										
2/240700+816000	Kostensätze Transportanteil	2114	3114	13	2.800,00	2.000,00	800,00	2.800,00	2.000,00	800,00
2/240700+861000	Lfd. TZ vom Land (KG-Transport)	2121	3121	15	11.000,00	11.000,00	0,00	11.000,00	11.000,00	0,00
Summe Mittelaufbr.	240700	Kindergartentransport/Busbegleitung			13.800,00	13.000,00	800,00	13.800,00	13.000,00	800,00
240700	Kindergartentransport/Busbegleitung									
Mittelverwendung (Aufwendungen, Auszahlungen)										
1/240700-510000	Geldbezüge der Vertragsbediensteten der Verwaltung	2211	3211	20	300,00	0,00	300,00	300,00	0,00	300,00
1/240700-523000	Geldbezüge d.nicht ganzj.besch.Arb.	2211	3211	20	2.700,00	3.000,00	-300,00	2.700,00	3.000,00	-300,00
1/240700-565000	Mehrleistungsvergütungen	2211	3211	20	0,00	0,00	0,00	0,00	0,00	0,00
1/240700-567000	Belohnungen, Geldaushilfen und Leistungsprämien	2213	3213	20	0,00	0,00	0,00	0,00	0,00	0,00
1/240700-580000	DG-Beiträge z. Ausgleichsf. für FamBeih.	2212	3212	20	100,00	100,00	0,00	100,00	100,00	0,00
1/240700-582000	Sonstige DG-Beiträge zur soz. Sicherheit	2212	3212	20	100,00	100,00	0,00	100,00	100,00	0,00
1/240700-621000	Transportkosten	2222	3222	24	27.100,00	19.000,00	8.100,00	27.100,00	19.000,00	8.100,00
Summe Mittelverw.	240700	Kindergartentransport/Busbegleitung			30.300,00	22.200,00	8.100,00	30.300,00	22.200,00	8.100,00
Saldo	240700	Kindergartentransport/Busbegleitung			-16.500,00	-9.200,00	-7.300,00	-16.500,00	-9.200,00	-7.300,00
240800	Krabbelstube									
Mittelaufbringung (Erträge, Einzahlungen)										
Summe Mittelaufbr.	240800	Krabbelstube			0,00	0,00	0,00	0,00	0,00	0,00
	240	Kindergärten			168.300,00	148.900,00	19.400,00	167.800,00	148.400,00	19.400,00
	24	Vorschulische Erziehung			168.300,00	148.900,00	19.400,00	167.800,00	148.400,00	19.400,00

1. Nachtragsvoranschlag 2022

Gemeinde St.Johann am Wimberg

NVA Ergebnis- und Finanzierungsvoranschlag Detailnachweis

		MVAG			DK	Ergebnisvoranschlag		Finanzierungsvoranschlag			
		EH	FH	VC QU		VA 2022 inkl. NVA	VA 2022	1. NVA	VA 2022 inkl. NVA	VA 2022	1. NVA
240800	Krabbelstube										
Mittelverwendung (Aufwendungen, Auszahlungen)											
1/240800-720000	Kostenbeiträge (Ersätze) für Leistungen	2225	3225	24		2.000,00	8.000,00	-6.000,00	2.000,00	8.000,00	-6.000,00
Summe Mittelverw.	240800 Krabbelstube					2.000,00	8.000,00	-6.000,00	2.000,00	8.000,00	-6.000,00
Saldo	240800 Krabbelstube					-2.000,00	-8.000,00	6.000,00	-2.000,00	-8.000,00	6.000,00
	240 Kindergärten					278.400,00	280.400,00	-2.000,00	275.500,00	277.200,00	-1.700,00
	24 Vorschulische Erziehung					278.400,00	280.400,00	-2.000,00	275.500,00	277.200,00	-1.700,00
Saldo	240 Kindergärten					-110.100,00	-131.500,00	21.400,00	-107.700,00	-128.800,00	21.100,00
	24 Vorschulische Erziehung					-110.100,00	-131.500,00	21.400,00	-107.700,00	-128.800,00	21.100,00
25	Außerschulische Jugendberziehung										
259	Sonstige Einrichtungen und Maßnahmen										
259000	Sonstige Einrichtungen und Maßnahmen										
Mittelaufbringung (Erträge, Einzahlungen)											
Summe Mittelaufbr.	259 Sonstige Einrichtungen und Maßnahmen					0,00	0,00	0,00	0,00	0,00	0,00
	25 Außerschulische Jugendberziehung					0,00	0,00	0,00	0,00	0,00	0,00
259000	Sonstige Einrichtungen und Maßnahmen										
Mittelverwendung (Aufwendungen, Auszahlungen)											
1/259000-728000	Entgelte für sonstige Leistungen	2225	3225	24		500,00	500,00	0,00	500,00	500,00	0,00
Summe Mittelverw.	259 Sonstige Einrichtungen und Maßnahmen					500,00	500,00	0,00	500,00	500,00	0,00
	25 Außerschulische Jugendberziehung					500,00	500,00	0,00	500,00	500,00	0,00
Saldo	259 Sonstige Einrichtungen und Maßnahmen					-500,00	-500,00	0,00	-500,00	-500,00	0,00
	25 Außerschulische Jugendberziehung					-500,00	-500,00	0,00	-500,00	-500,00	0,00
26	Sport und außerschulische Leibesberziehung										
262	Sportplätze										
262000	Sportplätze										
Mittelaufbringung (Erträge, Einzahlungen)											
2/262000+810100	Erträge aus Leistungen PV-Anlage	2114	3114	13		100,00	0,00	100,00	100,00	0,00	100,00
2/262000+812000	Gebühren für sonstige Leistungen	2114	3114	13		300,00	200,00	100,00	300,00	200,00	100,00
2/262000+813000	Erträge aus der Auflösung von Investitionszuschüssen (Kapitaltransfers)	2127				2.600,00	2.600,00	0,00	0,00	0,00	0,00
Summe Mittelaufbr.	262 Sportplätze					3.000,00	2.800,00	200,00	400,00	200,00	200,00

1. Nachtragsvoranschlag 2022

Gemeinde St.Johann am Wimberg

NVA Ergebnis- und Finanzierungsvoranschlag Detailnachweis

	MVAG	VC	QU	DK	Ergebnisvoranschlag		Finanzierungsvoranschlag				
					EH	FH	VA 2022 inkl. NVA	VA 2022	1. NVA	VA 2022 inkl. NVA	VA 2022
262000	Sportplätze										
Mittelverwendung (Aufwendungen, Auszahlungen)											
1/262000-451000	Brennstoffe	2221	3221	23	0,00	0,00	0,00	0,00	0,00	0,00	0,00
1/262000-600000	Strom	2222	3222	24	2.000,00	1.500,00	500,00	2.000,00	1.500,00	500,00	500,00
1/262000-618000	Instandhaltung von sonst. Anlagen	2224	3224	24	100,00	500,00	-400,00	100,00	500,00	-400,00	-400,00
1/262000-670000	Versicherungen	2222	3222	24	300,00	300,00	0,00	300,00	300,00	0,00	0,00
1/262000-680000	Planmäßige Abschreibung	2226			1.900,00	1.900,00	0,00	0,00	0,00	0,00	0,00
1/262000-710000	Öffentliche Abgaben	2225	3225	24	100,00	100,00	0,00	100,00	100,00	0,00	0,00
1/262000-711000	Gebühren f.d.Ben.v. Gemeindeeinr. gem.FAG	2225	3225	24	200,00	200,00	0,00	200,00	200,00	0,00	0,00
1/262000-728000	Entgelte f. sonst. Leistungen (Clubhaus)	2225	3225	24	100,00	100,00	0,00	100,00	100,00	0,00	0,00
1/262000-757000	Lfd.TZ an priv. Institut. (Sportverein)	2234	3234	27	1.000,00	1.000,00	0,00	1.000,00	1.000,00	0,00	0,00
Summe Mittelverw.	262	Sportplätze			5.700,00	5.600,00	100,00	3.800,00	3.700,00	100,00	100,00
Saldo	262	Sportplätze			-2.700,00	-2.800,00	100,00	-3.400,00	-3.500,00	100,00	100,00
265	Tennisplätze und -hallen										
265000	Tennisplätze u. -hallen										
Mittelaufbringung (Erträge, Einzahlungen)											
2/265000+816000	Kostenbeiträge für sonstige Leistungen	2114	3114	13	300,00	700,00	-400,00	300,00	700,00	-400,00	-400,00
Summe Mittelaufbr.	265	Tennisplätze und -hallen			300,00	700,00	-400,00	300,00	700,00	-400,00	-400,00
265000	Tennisplätze u. -hallen										
Mittelverwendung (Aufwendungen, Auszahlungen)											
1/265000-618000	Instandhaltung von sonst. AnlagenTennis	2224	3224	24	1.400,00	700,00	700,00	1.400,00	700,00	700,00	700,00
1/265000-720099	Sonstige A (Vergütungen) Tennisplatz	2225	3225	24	500,00	500,00	0,00	500,00	500,00	0,00	0,00
Summe Mittelverw.	265	Tennisplätze und -hallen			1.900,00	1.200,00	700,00	1.900,00	1.200,00	700,00	700,00
Saldo	265	Tennisplätze und -hallen			-1.600,00	-500,00	-1.100,00	-1.600,00	-500,00	-1.100,00	-1.100,00
266	Wintersportanlagen										
266000	Wintersportanlagen										
Mittelaufbringung (Erträge, Einzahlungen)											
Summe Mittelaufbr.	266000	Wintersportanlagen			0,00	0,00	0,00	0,00	0,00	0,00	0,00

1. Nachtragsvoranschlag 2022

Gemeinde St.Johann am Wimberg

NVA Ergebnis- und Finanzierungsvoranschlag Detailnachweis

	MVAG	VC	QU	DK	Ergebnisvoranschlag		Finanzierungsvoranschlag					
					EH	FH	VA 2022 inkl. NVA	VA 2022	1. NVA	VA 2022 inkl. NVA	VA 2022	1. NVA
266000	Wintersportanlagen											
	Mittelverwendung (Aufwendungen, Auszahlungen)											
1/266000-720099	Sonstige A (Vergütungen)	Wintersport	2225	3225	24	500,00	500,00	0,00	500,00	500,00	0,00	0,00
1/266000-752000	Lfd. TZ an Gemeinden, Loipe		2231	3231	26	3.000,00	3.000,00	0,00	3.000,00	3.000,00	0,00	0,00
Summe Mittelverw.	266000	Wintersportanlagen				3.500,00	3.500,00	0,00	3.500,00	3.500,00	0,00	0,00
Saldo	266000	Wintersportanlagen				-3.500,00	-3.500,00	0,00	-3.500,00	-3.500,00	0,00	0,00
266001	Wintersportanlagen											
	Mittelaufbringung (Erträge, Einzahlungen)											
6/266001+871100	Kapitaltransfers aus Gemeinde-Bedarfszuweisungsmittel		2121	3121	133	0,00	0,00	0,00	0,00	0,00	0,00	0,00
Summe Mittelaufbr.	266001	Wintersportanlagen				0,00	0,00	0,00	0,00	0,00	0,00	0,00
	266	Wintersportanlagen				0,00	0,00	0,00	0,00	0,00	0,00	0,00
266001	Wintersportanlagen											
	Mittelverwendung (Aufwendungen, Auszahlungen)											
5/266001-777000	KTZ an priv. Organisat. Sportverein		2234	3434	144	0,00	0,00	0,00	0,00	0,00	0,00	0,00
Summe Mittelverw.	266001	Wintersportanlagen				0,00	0,00	0,00	0,00	0,00	0,00	0,00
Saldo	266001	Wintersportanlagen				0,00	0,00	0,00	0,00	0,00	0,00	0,00
	266	Wintersportanlagen				3.500,00	3.500,00	0,00	3.500,00	3.500,00	0,00	0,00
Saldo	266	Wintersportanlagen				-3.500,00	-3.500,00	0,00	-3.500,00	-3.500,00	0,00	0,00
269	Sonstige Einrichtungen und Maßnahmen											
269000	Sonstige Einrichtungen und Maßnahmen											
	Mittelaufbringung (Erträge, Einzahlungen)											
6/269000+300000	Kapitaltransfers von Bund, KIP-Mittel		3331	133		0,00	0,00	0,00	0,00	0,00	0,00	0,00
6/269000+300001	Kapitaltransfers von Bund, KPC		3331	133		0,00	0,00	0,00	5.700,00	0,00	5.700,00	0,00
6/269000+301000	Kapitaltransfers von Ländern, Landesfonds und Landeskammern		3331	133		0,00	0,00	0,00	4.900,00	0,00	4.900,00	0,00
6/269000+301001	Kapitaltransfers von Ländern, LZ-Sport		3331	133		0,00	0,00	0,00	0,00	0,00	0,00	0,00
Summe Mittelaufbr.	269000	Sonstige Einrichtungen und Maßnahmen				0,00	0,00	0,00	10.600,00	0,00	10.600,00	0,00

1. Nachtragsvoranschlag 2022

Gemeinde St.Johann am Wimberg

NVA Ergebnis- und Finanzierungsvoranschlag Detailnachweis

	MVAG	VC	QU	DK	Ergebnisvoranschlag		Finanzierungsvoranschlag			
					EH	FH	VA 2022 inkl. NVA	VA 2022	1. NVA	VA 2022 inkl. NVA
269000	Sonstige Einrichtungen und Maßnahmen									
Mittelverwendung (Aufwendungen, Auszahlungen)										
5/269000-010000										
			3413	140		0,00	0,00	0,00	0,00	0,00
1/269000-680000					2226	2.600,00	2.600,00	0,00	0,00	0,00
1/269000-729000					2225 3225 24	100,00	100,00	0,00	100,00	100,00
Summe Mittelverw.	269000	Sonstige Einrichtungen und Maßnahmen				2.700,00	2.700,00	0,00	100,00	100,00
Saldo	269000	Sonstige Einrichtungen und Maßnahmen				-2.700,00	-2.700,00	0,00	10.500,00	-100,00
269400	Sonstige Einrichtungen und Maßnahmen									
Mittelaufbringung (Erträge, Einzahlungen)										
Summe Mittelaufbr.	269400	Sonstige Einrichtungen und Maßnahmen				0,00	0,00	0,00	0,00	0,00
	269	Sonstige Einrichtungen und Maßnahmen				0,00	0,00	0,00	10.600,00	0,00
	26	Sport und außerschulische Leibeserziehung				3.300,00	3.500,00	-200,00	11.300,00	900,00
269400	Sonstige Einrichtungen und Maßnahmen									
Mittelverwendung (Aufwendungen, Auszahlungen)										
1/269400-720099					2225 3225 24	2.000,00	2.000,00	0,00	2.000,00	2.000,00
Summe Mittelverw.	269400	Sonstige Einrichtungen und Maßnahmen				2.000,00	2.000,00	0,00	2.000,00	2.000,00
Saldo	269400	Sonstige Einrichtungen und Maßnahmen				-2.000,00	-2.000,00	0,00	-2.000,00	0,00
	269	Sonstige Einrichtungen und Maßnahmen				4.700,00	4.700,00	0,00	2.100,00	2.100,00
	26	Sport und außerschulische Leibeserziehung				15.800,00	15.000,00	800,00	11.300,00	10.500,00
Saldo	269	Sonstige Einrichtungen und Maßnahmen				-4.700,00	-4.700,00	0,00	8.500,00	-2.100,00
	26	Sport und außerschulische Leibeserziehung				-12.500,00	-11.500,00	-1.000,00	0,00	-9.600,00
27	Erwachsenenbildung									
273	Volksbüchereien									
273000	Volksbüchereien									
Mittelaufbringung (Erträge, Einzahlungen)										
Summe Mittelaufbr.	273	Volksbüchereien				0,00	0,00	0,00	0,00	0,00
	27	Erwachsenenbildung				0,00	0,00	0,00	0,00	0,00
273000	Volksbüchereien									
Mittelverwendung (Aufwendungen, Auszahlungen)										
1/273000-757100					2234 3234 27	400,00	400,00	0,00	400,00	400,00
Summe Mittelverw.	273	Volksbüchereien				400,00	400,00	0,00	400,00	400,00
	27	Erwachsenenbildung				400,00	400,00	0,00	400,00	400,00
Saldo	273	Volksbüchereien				-400,00	-400,00	0,00	-400,00	-400,00
	27	Erwachsenenbildung				-400,00	-400,00	0,00	-400,00	-400,00

1. Nachtragsvoranschlag 2022

Gemeinde St.Johann am Wimberg

NVA Ergebnis- und Finanzierungsvoranschlag Detailnachweis

	MVAG	VC	QU	DK	Ergebnisvoranschlag		Finanzierungsvoranschlag				
					EH	FH	VA 2022 inkl. NVA	VA 2022	1. NVA	VA 2022 inkl. NVA	VA 2022
28											
289											
289000											
Mittelaufbringung (Erträge, Einzahlungen)											
Summe Mittelaufbr.	289					0,00	0,00	0,00	0,00	0,00	0,00
	28					0,00	0,00	0,00	0,00	0,00	0,00
	2					443.300,00	403.400,00	39.900,00	432.300,00	397.600,00	34.700,00
289000											
Mittelverwendung (Aufwendungen, Auszahlungen)											
1/289000-768000						1.300,00	1.300,00	0,00	1.300,00	1.300,00	0,00
Summe Mittelverw.	289					1.300,00	1.300,00	0,00	1.300,00	1.300,00	0,00
	28					1.300,00	1.300,00	0,00	1.300,00	1.300,00	0,00
	2					708.700,00	690.400,00	18.300,00	698.500,00	680.200,00	18.300,00
Saldo	289					-1.300,00	-1.300,00	0,00	-1.300,00	-1.300,00	0,00
	28					-1.300,00	-1.300,00	0,00	-1.300,00	-1.300,00	0,00
	2					-265.400,00	-287.000,00	21.600,00	-266.200,00	-282.600,00	16.400,00

1. Nachtragsvoranschlag 2022

Gemeinde St.Johann am Wimberg

NVA Ergebnis- und Finanzierungsvoranschlag Detailnachweis

	MVAG	VC	QU	DK	Ergebnisvoranschlag		Finanzierungsvoranschlag						
					EH	FH	VA 2022 inkl. NVA	VA 2022	1. NVA	VA 2022 inkl. NVA	VA 2022	1. NVA	
3 Kunst, Kultur und Kultus													
32	Musik und darstellende Kunst												
320	Ausbildung in Musik und darstellender Kunst												
320000	Ausbildung in Musik u. darst. Kunst												
Mittelaufbringung (Erträge, Einzahlungen)													
Summe Mittelaufbr.	320	Ausbildung in Musik und darstellender Kunst			0,00	0,00	0,00	0,00	0,00	0,00			
320000	Ausbildung in Musik u. darst. Kunst												
Mittelverwendung (Aufwendungen, Auszahlungen)													
1/320000-720000		Kostenbeiträge (Ersätze)			2225	3225	24	1.300,00	1.200,00	100,00	1.300,00	1.200,00	100,00
Summe Mittelverw.	320	Ausbildung in Musik und darstellender Kunst			1.300,00	1.200,00	100,00	1.300,00	1.200,00	100,00	1.300,00	1.200,00	100,00
Saldo	320	Ausbildung in Musik und darstellender Kunst			-1.300,00	-1.200,00	-100,00	-1.300,00	-1.200,00	-100,00	-1.300,00	-1.200,00	-100,00
322	Maßnahmen zur Förderung der Musikpflege												
322000	Maßnahmen zur Förderung der Musikpflege												
Mittelaufbringung (Erträge, Einzahlungen)													
Summe Mittelaufbr.	322	Maßnahmen zur Förderung der Musikpflege			0,00	0,00	0,00	0,00	0,00	0,00	0,00	0,00	
	32	Musik und darstellende Kunst			0,00	0,00	0,00	0,00	0,00	0,00	0,00	0,00	
322000	Maßnahmen zur Förderung der Musikpflege												
Mittelverwendung (Aufwendungen, Auszahlungen)													
1/322000-757000		Lfd. TZ an priv. Inst. (Förderung)			2234	3234	27	2.000,00	2.000,00	0,00	2.000,00	2.000,00	0,00
Summe Mittelverw.	322	Maßnahmen zur Förderung der Musikpflege			2.000,00	2.000,00	0,00	2.000,00	2.000,00	0,00	2.000,00	2.000,00	0,00
	32	Musik und darstellende Kunst			3.300,00	3.200,00	100,00	3.300,00	3.200,00	100,00	3.300,00	3.200,00	100,00
Saldo	322	Maßnahmen zur Förderung der Musikpflege			-2.000,00	-2.000,00	0,00	-2.000,00	-2.000,00	0,00	-2.000,00	-2.000,00	0,00
	32	Musik und darstellende Kunst			-3.300,00	-3.200,00	-100,00	-3.300,00	-3.200,00	-100,00	-3.300,00	-3.200,00	-100,00
36	Heimatpflege												
361	Nichtwissenschaftliche Archive												
361000	Nichtwissenschaftliche Archive												
Mittelaufbringung (Erträge, Einzahlungen)													
Summe Mittelaufbr.	361	Nichtwissenschaftliche Archive			0,00	0,00	0,00	0,00	0,00	0,00	0,00	0,00	

1. Nachtragsvoranschlag 2022

Gemeinde St.Johann am Wimberg

NVA Ergebnis- und Finanzierungsvoranschlag Detailnachweis

	MVAG	VC	QU	DK	Ergebnisvoranschlag		Finanzierungsvoranschlag			
					EH	FH	VA 2022 inkl. NVA	VA 2022	1. NVA	VA 2022 inkl. NVA
361000	Nichtwissenschaftliche Archive									
Mittelverwendung (Aufwendungen, Auszahlungen)										
1/361000-757000	Transfers an private Organisationen ohne Erwerbszweck	2234	3234	27	600,00	600,00	0,00	600,00	600,00	0,00
Summe Mittelverw.	361	Nichtwissenschaftliche Archive			600,00	600,00	0,00	600,00	600,00	0,00
Saldo	361	Nichtwissenschaftliche Archive			-600,00	-600,00	0,00	-600,00	-600,00	0,00
363	Altstadterhaltung und Ortsbildpflege									
363000	Altstadterhaltung und Ortsbildpflege									
Mittelaufbringung (Erträge, Einzahlungen)										
Summe Mittelaufbr.	363	Altstadterhaltung und Ortsbildpflege			0,00	0,00	0,00	0,00	0,00	0,00
363000	Altstadterhaltung und Ortsbildpflege									
Mittelverwendung (Aufwendungen, Auszahlungen)										
1/363000-720099	Sonstige Ausgaben (Vergütungen)	2225	3225	24	12.000,00	12.000,00	0,00	12.000,00	12.000,00	0,00
1/363000-728000	Entgelte für sonst. Leistungen	2225	3225	24	800,00	500,00	300,00	800,00	500,00	300,00
1/363000-768000	Zuw. ohne Gegenleistung (Blumenschmuck)	2234	3234	27	200,00	400,00	-200,00	200,00	400,00	-200,00
Summe Mittelverw.	363	Altstadterhaltung und Ortsbildpflege			13.000,00	12.900,00	100,00	13.000,00	12.900,00	100,00
Saldo	363	Altstadterhaltung und Ortsbildpflege			-13.000,00	-12.900,00	-100,00	-13.000,00	-12.900,00	-100,00
369	Sonstige Einrichtungen und Maßnahmen									
369000	Sonstige Einrichtungen und Maßnahmen									
Mittelaufbringung (Erträge, Einzahlungen)										
Summe Mittelaufbr.	369	Sonstige Einrichtungen und Maßnahmen			0,00	0,00	0,00	0,00	0,00	0,00
	36	Heimatspflege			0,00	0,00	0,00	0,00	0,00	0,00
	3	Kunst, Kultur und Kultus			0,00	0,00	0,00	0,00	0,00	0,00
369000	Sonstige Einrichtungen und Maßnahmen									
Mittelverwendung (Aufwendungen, Auszahlungen)										
1/369000-729000	Sonstige Ausgaben (Feiern u. Feste)	2225	3225	24	900,00	700,00	200,00	900,00	700,00	200,00
1/369000-757000	Lfd. TZ an priv. Inst. (Kulturroschen)	2234	3234	27	100,00	100,00	0,00	100,00	100,00	0,00
Summe Mittelverw.	369	Sonstige Einrichtungen und Maßnahmen			1.000,00	800,00	200,00	1.000,00	800,00	200,00
	36	Heimatspflege			14.600,00	14.300,00	300,00	14.600,00	14.300,00	300,00
	3	Kunst, Kultur und Kultus			17.900,00	17.500,00	400,00	17.900,00	17.500,00	400,00
Saldo	369	Sonstige Einrichtungen und Maßnahmen			-1.000,00	-800,00	-200,00	-1.000,00	-800,00	-200,00
	36	Heimatspflege			-14.600,00	-14.300,00	-300,00	-14.600,00	-14.300,00	-300,00
	3	Kunst, Kultur und Kultus			-17.900,00	-17.500,00	-400,00	-17.900,00	-17.500,00	-400,00

1. Nachtragsvoranschlag 2022

Gemeinde St.Johann am Wimberg

NVA Ergebnis- und Finanzierungsvoranschlag Detailnachweis

	MVAG	VC	QU	DK	Ergebnisvoranschlag		Finanzierungsvoranschlag			
					EH	FH	VA 2022 inkl. NVA	VA 2022	1. NVA	VA 2022 inkl. NVA
4 Soziale Wohlfahrt und Wohnbauförderung										
41	Allgemeine öffentliche Wohlfahrt									
419	Sonstige Einrichtungen und Maßnahmen									
419000	Sonstige Einrichtungen und Maßnahmen									
Mittelaufbringung (Erträge, Einzahlungen)										
Summe Mittelaufbr.	419	Sonstige Einrichtungen und Maßnahmen			0,00	0,00	0,00	0,00	0,00	0,00
	41	Allgemeine öffentliche Wohlfahrt			0,00	0,00	0,00	0,00	0,00	0,00
419000	Sonstige Einrichtungen und Maßnahmen									
Mittelverwendung (Aufwendungen, Auszahlungen)										
1/419000-752000	Lfd. TZ an Gemeindeverb. (SHV-Umlage)	2231	3231	26	275.600,00	275.600,00	0,00	275.600,00	275.600,00	0,00
Summe Mittelverw.	419	Sonstige Einrichtungen und Maßnahmen			275.600,00	275.600,00	0,00	275.600,00	275.600,00	0,00
	41	Allgemeine öffentliche Wohlfahrt			275.600,00	275.600,00	0,00	275.600,00	275.600,00	0,00
Saldo	419	Sonstige Einrichtungen und Maßnahmen			-275.600,00	-275.600,00	0,00	-275.600,00	-275.600,00	0,00
	41	Allgemeine öffentliche Wohlfahrt			-275.600,00	-275.600,00	0,00	-275.600,00	-275.600,00	0,00
42	Freie Wohlfahrt									
422	Tagesheimstätten									
422000	Tagesheimstätten									
Mittelaufbringung (Erträge, Einzahlungen)										
Summe Mittelaufbr.	422	Tagesheimstätten			0,00	0,00	0,00	0,00	0,00	0,00
422000	Tagesheimstätten									
Mittelverwendung (Aufwendungen, Auszahlungen)										
1/422000-757000	Transfers an private Organisationen ohne Erwerbszweck	2234	3234	27	1.000,00	1.000,00	0,00	1.000,00	1.000,00	0,00
Summe Mittelverw.	422	Tagesheimstätten			1.000,00	1.000,00	0,00	1.000,00	1.000,00	0,00
Saldo	422	Tagesheimstätten			-1.000,00	-1.000,00	0,00	-1.000,00	-1.000,00	0,00
429	Sonstige Einrichtungen und Maßnahmen									
429000	Sonstige Einrichtungen und Maßnahmen									
Mittelaufbringung (Erträge, Einzahlungen)										
2/429000+829000	Sonstige Einnahmen (Rufhilfe)	2116	3116	18	6.800,00	6.800,00	0,00	6.800,00	6.800,00	0,00
Summe Mittelaufbr.	429	Sonstige Einrichtungen und Maßnahmen			6.800,00	6.800,00	0,00	6.800,00	6.800,00	0,00
	42	Freie Wohlfahrt			6.800,00	6.800,00	0,00	6.800,00	6.800,00	0,00

1. Nachtragsvoranschlag 2022

Gemeinde St.Johann am Wimberg

NVA Ergebnis- und Finanzierungsvoranschlag Detailnachweis

		MVAG			DK	Ergebnisvoranschlag		Finanzierungsvoranschlag			
		EH	FH	VC QU		VA 2022 inkl. NVA	VA 2022	1. NVA	VA 2022 inkl. NVA	VA 2022	1. NVA
429000	Sonstige Einrichtungen und Maßnahmen										
Mittelverwendung (Aufwendungen, Auszahlungen)											
1/429000-614000	Instandhaltung von Gebäuden (Betr. W.)	2224	3224	24		100,00	100,00	0,00	100,00	100,00	0,00
1/429000-700000	Mietzinse (Betreubares Wohnen)	2223	3223	24		1.600,00	1.600,00	0,00	1.600,00	1.600,00	0,00
1/429000-729000	Sonstige Ausgaben (Rufhilfe)	2225	3225	24		6.800,00	6.800,00	0,00	6.800,00	6.800,00	0,00
Summe Mittelverw.	429 Sonstige Einrichtungen und Maßnahmen					8.500,00	8.500,00	0,00	8.500,00	8.500,00	0,00
	42 Freie Wohlfahrt					9.500,00	9.500,00	0,00	9.500,00	9.500,00	0,00
Saldo	429 Sonstige Einrichtungen und Maßnahmen					-1.700,00	-1.700,00	0,00	-1.700,00	-1.700,00	0,00
	42 Freie Wohlfahrt					-2.700,00	-2.700,00	0,00	-2.700,00	-2.700,00	0,00
43	Jugendwohlfahrt										
439	Sonstige Einrichtungen und Maßnahmen										
439000	Sonstige Einrichtungen und Maßnahmen										
Mittelaufbringung (Erträge, Einzahlungen)											
Summe Mittelaufbr.	439 Sonstige Einrichtungen und Maßnahmen					0,00	0,00	0,00	0,00	0,00	0,00
	43 Jugendwohlfahrt					0,00	0,00	0,00	0,00	0,00	0,00
	4 Soziale Wohlfahrt und Wohnbauförderung					6.800,00	6.800,00	0,00	6.800,00	6.800,00	0,00
439000	Sonstige Einrichtungen und Maßnahmen										
Mittelverwendung (Aufwendungen, Auszahlungen)											
1/439000-768000	Zuwend. o. Gegenleistung	2234	3234	27		1.100,00	900,00	200,00	1.100,00	900,00	200,00
Summe Mittelverw.	439 Sonstige Einrichtungen und Maßnahmen					1.100,00	900,00	200,00	1.100,00	900,00	200,00
	43 Jugendwohlfahrt					1.100,00	900,00	200,00	1.100,00	900,00	200,00
	4 Soziale Wohlfahrt und Wohnbauförderung					286.200,00	286.000,00	200,00	286.200,00	286.000,00	200,00
Saldo	439 Sonstige Einrichtungen und Maßnahmen					-1.100,00	-900,00	-200,00	-1.100,00	-900,00	-200,00
	43 Jugendwohlfahrt					-1.100,00	-900,00	-200,00	-1.100,00	-900,00	-200,00
	4 Soziale Wohlfahrt und Wohnbauförderung					-279.400,00	-279.200,00	-200,00	-279.400,00	-279.200,00	-200,00

1. Nachtragsvoranschlag 2022

NVA Ergebnis- und Finanzierungsvoranschlag Detailnachweis

Gemeinde St.Johann am Wimberg

	MVAG	VC	QU	DK	Ergebnisvoranschlag		Finanzierungsvoranschlag				
					EH	FH	VA 2022 inkl. NVA	VA 2022	1. NVA	VA 2022 inkl. NVA	VA 2022
5 Gesundheit											
51	Gesundheitsdienst										
510	Medizinische Bereichsversorgung										
510000	Medizinische Bereichsversorgung										
Mittelaufbringung (Erträge, Einzahlungen)											
Summe Mittelaufbr.	510	Medizinische Bereichsversorgung			0,00	0,00	0,00	0,00	0,00	0,00	
510000	Medizinische Bereichsversorgung										
Mittelverwendung (Aufwendungen, Auszahlungen)											
1/510000-751000		Transfers an Länder (Pensionsbeitrag Gemeindearzt)	2231	3231	26	4.500,00	4.600,00	-100,00	4.500,00	4.600,00	-100,00
1/510000-752000		Lfd.TZ an Gemeinden (Pensionsb.Gde. Arzt)	2231	3231	26	0,00	0,00	0,00	0,00	0,00	0,00
Summe Mittelverw.	510	Medizinische Bereichsversorgung			4.500,00	4.600,00	-100,00	4.500,00	4.600,00	-100,00	
Saldo	510	Medizinische Bereichsversorgung			-4.500,00	-4.600,00	100,00	-4.500,00	-4.600,00	100,00	
512	Sonstige medizinische Beratung und Betreuung										
512000	Sonstige med. Beratung und Betreuung										
Mittelaufbringung (Erträge, Einzahlungen)											
Summe Mittelaufbr.	512	Sonstige medizinische Beratung und Betreuung			0,00	0,00	0,00	0,00	0,00	0,00	
	51	Gesundheitsdienst			0,00	0,00	0,00	0,00	0,00	0,00	
512000	Sonstige med. Beratung und Betreuung										
Mittelverwendung (Aufwendungen, Auszahlungen)											
1/512000-728000		Sonstige Lief. u. Leist. (Gesunde Gde.)	2225	3225	24	1.000,00	1.000,00	0,00	1.000,00	1.000,00	0,00
Summe Mittelverw.	512	Sonstige medizinische Beratung und Betreuung			1.000,00	1.000,00	0,00	1.000,00	1.000,00	0,00	
	51	Gesundheitsdienst			5.500,00	5.600,00	-100,00	5.500,00	5.600,00	-100,00	
Saldo	512	Sonstige medizinische Beratung und Betreuung			-1.000,00	-1.000,00	0,00	-1.000,00	-1.000,00	0,00	
	51	Gesundheitsdienst			-5.500,00	-5.600,00	100,00	-5.500,00	-5.600,00	100,00	
52	Umweltschutz										
520	Natur- und Landschaftsschutz										
520000	Natur- und Landschaftsschutz										
Mittelaufbringung (Erträge, Einzahlungen)											
Summe Mittelaufbr.	520	Natur- und Landschaftsschutz			0,00	0,00	0,00	0,00	0,00	0,00	

1. Nachtragsvoranschlag 2022

Gemeinde St.Johann am Wimberg

NVA Ergebnis- und Finanzierungsvoranschlag Detailnachweis

	MVAG	VC	QU	DK	Ergebnisvoranschlag		Finanzierungsvoranschlag				
					EH	FH	VA 2022 inkl. NVA	VA 2022	1. NVA	VA 2022 inkl. NVA	VA 2022
520000	Natur- und Landschaftsschutz										
Mittelverwendung (Aufwendungen, Auszahlungen)											
1/520000-726000	Mitgliedsbeitr. an Institut. Klimabündnis	2225	3225	24		400,00	400,00	0,00	400,00	400,00	0,00
Summe Mittelverw.	520	Natur- und Landschaftsschutz				400,00	400,00	0,00	400,00	400,00	0,00
Saldo	520	Natur- und Landschaftsschutz				-400,00	-400,00	0,00	-400,00	-400,00	0,00
528	Tierkörperbeseitigung										
528000	Tierkörperbeseitigung										
Mittelaufbringung (Erträge, Einzahlungen)											
Summe Mittelaufbr.	528	Tierkörperbeseitigung				0,00	0,00	0,00	0,00	0,00	0,00
	52	Umweltschutz				0,00	0,00	0,00	0,00	0,00	0,00
528000	Tierkörperbeseitigung										
Mittelverwendung (Aufwendungen, Auszahlungen)											
1/528000-755000	Lfd.TZ an Land (TKV-Gebühr)	2233	3233	27		8.800,00	8.800,00	0,00	8.800,00	8.800,00	0,00
Summe Mittelverw.	528	Tierkörperbeseitigung				8.800,00	8.800,00	0,00	8.800,00	8.800,00	0,00
	52	Umweltschutz				9.200,00	9.200,00	0,00	9.200,00	9.200,00	0,00
Saldo	528	Tierkörperbeseitigung				-8.800,00	-8.800,00	0,00	-8.800,00	-8.800,00	0,00
	52	Umweltschutz				-9.200,00	-9.200,00	0,00	-9.200,00	-9.200,00	0,00
53	Rettungs- und Warndienste										
530	Rettungsdienste										
530000	Rettungsdienste										
Mittelaufbringung (Erträge, Einzahlungen)											
Summe Mittelaufbr.	530	Rettungsdienste				0,00	0,00	0,00	0,00	0,00	0,00
	53	Rettungs- und Warndienste				0,00	0,00	0,00	0,00	0,00	0,00
530000	Rettungsdienste										
Mittelverwendung (Aufwendungen, Auszahlungen)											
1/530000-757000	Lfd.TZ an priv. Inst. (Rettungsbeitrag)	2234	3234	27		9.100,00	9.400,00	-300,00	9.100,00	9.400,00	-300,00
1/530000-757100	Lfd. TZ an priv. Inst. (Notarztwagen)	2234	3234	27		900,00	900,00	0,00	900,00	900,00	0,00
Summe Mittelverw.	530	Rettungsdienste				10.000,00	10.300,00	-300,00	10.000,00	10.300,00	-300,00
	53	Rettungs- und Warndienste				10.000,00	10.300,00	-300,00	10.000,00	10.300,00	-300,00
Saldo	530	Rettungsdienste				-10.000,00	-10.300,00	300,00	-10.000,00	-10.300,00	300,00
	53	Rettungs- und Warndienste				-10.000,00	-10.300,00	300,00	-10.000,00	-10.300,00	300,00

1. Nachtragsvoranschlag 2022

NVA Ergebnis- und Finanzierungsvoranschlag Detailnachweis

Gemeinde St.Johann am Wimberg

	MVAG	VC	QU	DK	Ergebnisvoranschlag		Finanzierungsvoranschlag				
					EH	FH	VA 2022 inkl. NVA	VA 2022	1. NVA	VA 2022 inkl. NVA	VA 2022
56											
562											
562000											
Mittelaufbringung (Erträge, Einzahlungen)											
2/562000+828000											
Rückersätze von Ausgaben	2116	3116	18		6.900,00	6.900,00	0,00	6.900,00	6.900,00	0,00	
Summe Mittelaufbr.	562				6.900,00	6.900,00	0,00	6.900,00	6.900,00	0,00	
	56				6.900,00	6.900,00	0,00	6.900,00	6.900,00	0,00	
	5				6.900,00	6.900,00	0,00	6.900,00	6.900,00	0,00	
562000											
Mittelverwendung (Aufwendungen, Auszahlungen)											
1/562000-751000											
Lfd. TZ an Land (Krankenanstaltenbeitr.)	2231	3231	26		257.000,00	252.900,00	4.100,00	257.000,00	252.900,00	4.100,00	
Summe Mittelverw.	562				257.000,00	252.900,00	4.100,00	257.000,00	252.900,00	4.100,00	
	56				257.000,00	252.900,00	4.100,00	257.000,00	252.900,00	4.100,00	
	5				281.700,00	278.000,00	3.700,00	281.700,00	278.000,00	3.700,00	
Saldo	562				-250.100,00	-246.000,00	-4.100,00	-250.100,00	-246.000,00	-4.100,00	
	56				-250.100,00	-246.000,00	-4.100,00	-250.100,00	-246.000,00	-4.100,00	
	5				-274.800,00	-271.100,00	-3.700,00	-274.800,00	-271.100,00	-3.700,00	

1. Nachtragsvoranschlag 2022

Gemeinde St.Johann am Wimberg

NVA Ergebnis- und Finanzierungsvoranschlag Detailnachweis

	MVAG	VC	QU	DK	Ergebnisvoranschlag		Finanzierungsvoranschlag			
					EH	FH	VA 2022 inkl. NVA	VA 2022	1. NVA	VA 2022 inkl. NVA
6 Straßen- und Wasserbau, Verkehr										
61										
611										
611000										
Mittelaufbringung (Erträge, Einzahlungen)										
Summe Mittelaufbr.	611					0,00	0,00	0,00	0,00	0,00
611000										
Mittelverwendung (Aufwendungen, Auszahlungen)										
1/611000-680000	Planmäßige Abschreibung			2226		1.300,00	1.300,00	0,00	0,00	0,00
Summe Mittelverw.	611					1.300,00	1.300,00	0,00	0,00	0,00
Saldo	611					-1.300,00	-1.300,00	0,00	0,00	0,00
612										
612000										
Mittelaufbringung (Erträge, Einzahlungen)										
2/612000+813000	Erträge aus der Auflösung von Investitionszuschüssen (Kapitaltransfers)			2127		59.700,00	59.700,00	0,00	0,00	0,00
2/612000+823000	sonstige Zinserträge	2131	3131	14		0,00	0,00	0,00	0,00	0,00
2/612000+829000	Sonstige Einnahmen	2116	3116	18		400,00	0,00	400,00	400,00	0,00
2/612000+850000	Interessentenbeiträge (Verkehrsfl.)	2111	3111	10		0,00	0,00	0,00	0,00	0,00
2/612000+850100	Interessentenbeiträge (Verkehrsfl.)	2111	3111	10		3.500,00	4.000,00	-500,00	3.500,00	4.000,00
2/612000+861000	Transfers von Ländern, Landesfonds und Landeskammern	2121	3121	15		4.000,00	4.000,00	0,00	4.000,00	4.000,00
2/612000+868000	Lfd. TZ von priv. Haush. (Strafen)	2124	3124	16		600,00	100,00	500,00	600,00	100,00
Summe Mittelaufbr.	612000					68.200,00	67.800,00	400,00	8.500,00	8.100,00

1. Nachtragsvoranschlag 2022

Gemeinde St.Johann am Wimberg

NVA Ergebnis- und Finanzierungsvoranschlag Detailnachweis

	MVAG	VC	QU	DK	Ergebnisvoranschlag		Finanzierungsvoranschlag			
					EH	FH	VA 2022 inkl. NVA	VA 2022	1. NVA	VA 2022 inkl. NVA
612000	Gemeindestraßen									
Mittelverwendung (Aufwendungen, Auszahlungen)										
1/612000-400000	Geringw. Wirtschaftsg. d. Anlagevermögens	2221	3221	23	600,00	200,00	400,00	600,00	200,00	400,00
1/612000-611000	Instandhaltung von Gemeindestrassen	2224	3224	24	12.000,00	12.000,00	0,00	12.000,00	12.000,00	0,00
1/612000-670000	Versicherungen	2222	3222	24	100,00	100,00	0,00	100,00	100,00	0,00
1/612000-680000	Planmäßige Abschreibung	2226			95.900,00	95.900,00	0,00	0,00	0,00	0,00
1/612000-710000	Öffentliche Abgaben, ohne Gebühren gemäß FAG	2225	3225	24	0,00	0,00	0,00	0,00	0,00	0,00
1/612000-720099	Sonstige Ausgaben (Vergütungen)	2225	3225	24	31.300,00	31.300,00	0,00	31.300,00	31.300,00	0,00
1/612000-728000	Entgelte für sonstige Leistungen	2225	3225	24	500,00	500,00	0,00	500,00	500,00	0,00
1/612000-728100	Entgelte für sonstige Leistungen	2225	3225	24	1.500,00	1.500,00	0,00	1.500,00	1.500,00	0,00
1/612000-794000	Zuweisung an zweckgebundene Haushaltsrücklagen	2401			0,00	0,00	0,00	0,00	0,00	0,00
Summe Mittelverw.	612000 Gemeindestraßen				141.900,00	141.500,00	400,00	46.000,00	45.600,00	400,00
Saldo	612000 Gemeindestraßen				-73.700,00	-73.700,00	0,00	-37.500,00	-37.500,00	0,00
612300	Gemeindestraßen									
Mittelaufbringung (Erträge, Einzahlungen)										
6/612300+301000	KTZ vom Land (LZ)		3331	1 33	0,00	0,00	0,00	8.000,00	6.000,00	2.000,00
6/612300+301100	KTZ vom Land (BZ)		3331	1 33	0,00	0,00	0,00	0,00	0,00	0,00
6/612300+307110	Kapitaltransfers von privaten Haushalten und privaten Organisationen ohne Erwerbszweck und andere		3334	1 34	0,00	0,00	0,00	11.300,00	9.000,00	2.300,00
6/612300+307300	KTZ von privaten Haushalten		3334	1 34	0,00	0,00	0,00	700,00	0,00	700,00
Summe Mittelaufbr.	612300 Gemeindestraßen				0,00	0,00	0,00	20.000,00	15.000,00	5.000,00
612300	Gemeindestraßen									
Mittelverwendung (Aufwendungen, Auszahlungen)										
5/612300-002000	Straßenbauten		3412	1 40	0,00	0,00	0,00	20.000,00	15.000,00	5.000,00
5/612300-771000	KTZ an Länder, Landesfonds, Landesk.	2231	3431	1 43	0,00	0,00	0,00	0,00	0,00	0,00
Summe Mittelverw.	612300 Gemeindestraßen				0,00	0,00	0,00	20.000,00	15.000,00	5.000,00
Saldo	612300 Gemeindestraßen				0,00	0,00	0,00	0,00	0,00	0,00

1. Nachtragsvoranschlag 2022

NVA Ergebnis- und Finanzierungsvoranschlag Detailnachweis

Gemeinde St.Johann am Wimberg

	MVAG	VC	QU	DK	Ergebnisvoranschlag		Finanzierungsvoranschlag				
					EH	FH	VA 2022 inkl. NVA	VA 2022	1. NVA	VA 2022 inkl. NVA	VA 2022
612550	Härteausgleich Mittel Straßenbau, - beleuchtung										
Mittelaufbringung (Erträge, Einzahlungen)											
6/612550+829910	Sonstige Erträge	2116	3116	5	18	3.500,00	4.000,00	-500,00	3.500,00	4.000,00	-500,00
6/612550+829950	Sonstige Erträge	2116	3116	5	18	1.200,00	1.200,00	0,00	1.200,00	1.200,00	0,00
6/612550+871100	Kapitaltransfers aus Gemeinde-Bedarfszuweisungsmittel	2121	3121	5	33	0,00	0,00	0,00	0,00	0,00	0,00
6/612550+894100	Entnahmen von zweckgebundenen Haushaltsrücklagen	2301		5		11.300,00	36.200,00	-24.900,00	0,00	0,00	0,00
6/612550+895000	Entnahmen von allgemeinen Haushaltsrücklagen	2301		5		0,00	0,00	0,00	0,00	0,00	0,00
Summe Mittelaufbr.	612550 Härteausgleich Mittel Straßenbau, - beleuchtung					16.000,00	41.400,00	-25.400,00	4.700,00	5.200,00	-500,00
612550	Härteausgleich Mittel Straßenbau, - beleuchtung										
Mittelverwendung (Aufwendungen, Auszahlungen)											
5/612550-729900	Sonstige Aufwendungen	2225	3225	5	24	0,00	0,00	0,00	0,00	0,00	0,00
5/612550-729910	Sonstige Aufwendungen	2225	3225	5	24	11.300,00	36.200,00	-24.900,00	11.300,00	36.200,00	-24.900,00
1/612550-794000	Zuweisung an zweckgebundene Haushaltsrücklagen	2401				0,00	0,00	0,00	0,00	0,00	0,00
5/612550-794100	Zuweisung an zweckgebundene Haushaltsrücklagen	2401		5		3.500,00	4.000,00	-500,00	0,00	0,00	0,00
5/612550-794500	Zuweisung an zweckgebundene Haushaltsrücklagen	2401		5		1.200,00	1.200,00	0,00	0,00	0,00	0,00
Summe Mittelverw.	612550 Härteausgleich Mittel Straßenbau, - beleuchtung					16.000,00	41.400,00	-25.400,00	11.300,00	36.200,00	-24.900,00
Saldo	612550 Härteausgleich Mittel Straßenbau, - beleuchtung					0,00	0,00	0,00	-6.600,00	-31.000,00	24.400,00
612900	Gemeindestraßen										
Mittelaufbringung (Erträge, Einzahlungen)											
6/612900+300000	Kapitaltransfers von Bund, Bundesfonds und Bundeskammern		3331	1	33	0,00	0,00	0,00	0,00	0,00	0,00
6/612900+301000	Kapitaltransfers von Ländern, Landesfonds und Landeskammern		3331	1	33	0,00	0,00	0,00	17.000,00	18.000,00	-1.000,00
6/612900+301100	Kapitaltransfers von Ländern, Landesfonds und Landeskammern		3331	1	33	0,00	0,00	0,00	0,00	0,00	0,00
6/612900+307110	Kapitaltransfers von privaten Haushalten und privaten Organisationen ohne Erwerbszweck und andere		3334	1	34	0,00	0,00	0,00	0,00	27.200,00	-27.200,00
Summe Mittelaufbr.	612900 Gemeindestraßen					0,00	0,00	0,00	17.000,00	45.200,00	-28.200,00
	612 Gemeindestraßen					84.200,00	109.200,00	-25.000,00	50.200,00	73.500,00	-23.300,00

1. Nachtragsvoranschlag 2022

Gemeinde St.Johann am Wimberg

NVA Ergebnis- und Finanzierungsvoranschlag Detailnachweis

	MVAG	VC	QU	DK	Ergebnisvoranschlag		Finanzierungsvoranschlag				
					EH	FH	VA 2022 inkl. NVA	VA 2022	1. NVA	VA 2022 inkl. NVA	VA 2022
612900	Gemeindestraßen										
Mittelverwendung (Aufwendungen, Auszahlungen)											
5/612900-002000											
			3412	140		0,00	0,00	0,00	50.000,00	106.300,00	-56.300,00
Summe Mittelverw.	612900					0,00	0,00	0,00	50.000,00	106.300,00	-56.300,00
Saldo	612900					0,00	0,00	0,00	-33.000,00	-61.100,00	28.100,00
	612					157.900,00	182.900,00	-25.000,00	127.300,00	203.100,00	-75.800,00
Saldo	612					-73.700,00	-73.700,00	0,00	-77.100,00	-129.600,00	52.500,00
616	Sonstige Straßen und Wege										
616000	Konkurrenzstraßen										
Mittelaufbringung (Erträge, Einzahlungen)											
2/616000+813000											
			2127			58.700,00	58.700,00	0,00	0,00	0,00	0,00
Summe Mittelaufbr.	616000					58.700,00	58.700,00	0,00	0,00	0,00	0,00
616000	Konkurrenzstraßen										
Mittelverwendung (Aufwendungen, Auszahlungen)											
1/616000-680000											
			2226			98.300,00	98.300,00	0,00	0,00	0,00	0,00
Summe Mittelverw.	616000					98.300,00	98.300,00	0,00	0,00	0,00	0,00
Saldo	616000					-39.600,00	-39.600,00	0,00	0,00	0,00	0,00
616100	Ländl. Zufahrtsstraßen (Güterwege)										
Mittelaufbringung (Erträge, Einzahlungen)											
Summe Mittelaufbr.	616100					0,00	0,00	0,00	0,00	0,00	0,00
	616					58.700,00	58.700,00	0,00	0,00	0,00	0,00
616100	Ländl. Zufahrtsstraßen (Güterwege)										
Mittelverwendung (Aufwendungen, Auszahlungen)											
1/616100-400000											
			2221	3221	23	200,00	200,00	0,00	200,00	200,00	0,00
1/616100-728000											
			2225	3225	24	0,00	0,00	0,00	0,00	0,00	0,00
1/616100-752000											
			2231	3231	26	19.400,00	19.400,00	0,00	19.400,00	19.400,00	0,00
Summe Mittelverw.	616100					19.600,00	19.600,00	0,00	19.600,00	19.600,00	0,00
Saldo	616100					-19.600,00	-19.600,00	0,00	-19.600,00	-19.600,00	0,00
	616					117.900,00	117.900,00	0,00	19.600,00	19.600,00	0,00
Saldo	616					-59.200,00	-59.200,00	0,00	-19.600,00	-19.600,00	0,00

1. Nachtragsvoranschlag 2022

Gemeinde St.Johann am Wimberg

NVA Ergebnis- und Finanzierungsvoranschlag Detailnachweis

		MVAG			DK	Ergebnisvoranschlag		Finanzierungsvoranschlag			
		EH	FH	VC QU		VA 2022 inkl. NVA	VA 2022	1. NVA	VA 2022 inkl. NVA	VA 2022	1. NVA
617	Bauhöfe										
617000	Bauhöfe										
Mittelaufbringung (Erträge, Einzahlungen)											
2/617000+808000	Veräußerung von Altmaterial	2116	3116	16		0,00	100,00	-100,00	0,00	100,00	-100,00
2/617000+810100	Kostenersatz für Geräte	2114	3114	13		1.000,00	1.000,00	0,00	1.000,00	1.000,00	0,00
2/617000+813000	Erträge aus der Auflösung von Investitionszuschüssen (Kapitaltransfers)	2127				21.900,00	21.900,00	0,00	0,00	0,00	0,00
2/617000+816000	Kostenersätze	2114	3114	13		500,00	1.500,00	-1.000,00	500,00	1.500,00	-1.000,00
2/617000+816099	Sonstige Einnahmen (Vergütungen)	2114	3114	13		128.300,00	128.300,00	0,00	128.300,00	128.300,00	0,00
2/617000+817000	Erträge aus der Auflösung von sonstigen Rückstellungen	2117				0,00	0,00	0,00	0,00	0,00	0,00
2/617000+829000	Sonstige Einnahmen	2116	3116	18		100,00	0,00	100,00	100,00	0,00	100,00
Summe Mittelaufbr.	617000 Bauhöfe					151.800,00	152.800,00	-1.000,00	129.900,00	130.900,00	-1.000,00

1. Nachtragsvoranschlag 2022

Gemeinde St.Johann am Wimberg

NVA Ergebnis- und Finanzierungsvoranschlag Detailnachweis

	MVAG	VC	QU	DK	Ergebnisvoranschlag		Finanzierungsvoranschlag				
					EH	FH	VA 2022 inkl. NVA	VA 2022	1. NVA	VA 2022 inkl. NVA	VA 2022
617000	Bauhöfe										
Mittelverwendung (Aufwendungen, Auszahlungen)											
1/617000-042000			3415	241		0,00	0,00	0,00	2.900,00	0,00	2.900,00
1/617000-400000			2221	3221	23	500,00	500,00	0,00	500,00	500,00	0,00
1/617000-409000			2221	3221	23	300,00	500,00	-200,00	300,00	500,00	-200,00
1/617000-420000			2221	3221	23	400,00	200,00	200,00	400,00	200,00	200,00
1/617000-452000			2221	3221	23	11.500,00	9.000,00	2.500,00	11.500,00	9.000,00	2.500,00
1/617000-454000			2221	3221	23	200,00	200,00	0,00	200,00	200,00	0,00
1/617000-459000			2221	3221	23	2.000,00	2.000,00	0,00	2.000,00	2.000,00	0,00
1/617000-511000			2211	3211	20	71.500,00	77.800,00	-6.300,00	71.500,00	77.800,00	-6.300,00
1/617000-523000			2211	3211	20	500,00	0,00	500,00	500,00	0,00	500,00
1/617000-565000			2211	3211	20	700,00	700,00	0,00	700,00	700,00	0,00
1/617000-567000			2213	3213	20	0,00	0,00	0,00	0,00	0,00	0,00
1/617000-569000			2211	3211	20	200,00	200,00	0,00	200,00	200,00	0,00
1/617000-580000			2212	3212	20	2.800,00	3.000,00	-200,00	2.800,00	3.000,00	-200,00
1/617000-581200			2212	3212	20	1.100,00	1.200,00	-100,00	1.100,00	1.200,00	-100,00
1/617000-582000			2212	3212	20	16.300,00	17.800,00	-1.500,00	16.300,00	17.800,00	-1.500,00
1/617000-593000			2214			0,00	0,00	0,00	0,00	0,00	0,00
1/617000-600000			2222	3222	24	900,00	600,00	300,00	900,00	600,00	300,00
1/617000-600100			2222	3222	24	1.600,00	1.600,00	0,00	1.600,00	1.600,00	0,00
1/617000-614000			2224	3224	24	500,00	500,00	0,00	500,00	500,00	0,00
1/617000-616000			2224	3224	24	1.500,00	2.000,00	-500,00	1.500,00	2.000,00	-500,00
1/617000-617000			2224	3224	24	5.000,00	5.000,00	0,00	5.000,00	5.000,00	0,00
1/617000-618000			2224	3224	24	1.000,00	1.500,00	-500,00	1.000,00	1.500,00	-500,00
1/617000-631000			2222	3222	24	200,00	300,00	-100,00	200,00	300,00	-100,00
1/617000-670000			2222	3222	24	2.900,00	2.900,00	0,00	2.900,00	2.900,00	0,00
1/617000-680000			2226			26.900,00	26.900,00	0,00	0,00	0,00	0,00
1/617000-710000			2225	3225	24	400,00	400,00	0,00	400,00	400,00	0,00
1/617000-711000			2225	3225	24	400,00	400,00	0,00	400,00	400,00	0,00
1/617000-724000			2225	3225	24	600,00	600,00	0,00	600,00	600,00	0,00
1/617000-728000			2225	3225	24	500,00	500,00	0,00	500,00	500,00	0,00
Summe Mittelverw.	617000					150.400,00	156.300,00	-5.900,00	126.400,00	129.400,00	-3.000,00
Saldo	617000					1.400,00	-3.500,00	4.900,00	3.500,00	1.500,00	2.000,00

1. Nachtragsvoranschlag 2022

Gemeinde St.Johann am Wimberg

NVA Ergebnis- und Finanzierungsvoranschlag Detailnachweis

	MVAG	VC	QU	DK	Ergebnisvoranschlag		Finanzierungsvoranschlag			
					EH	FH	VA 2022 inkl. NVA	VA 2022	1. NVA	VA 2022 inkl. NVA
617400	Bauhöfe									
Mittelaufbringung (Erträge, Einzahlungen)										
6/617400+301100			3331	1 33		0,00	0,00	0,00	0,00	0,00
6/617400+829900			2116	3116 1 18		0,00	0,00	0,00	0,00	0,00
Summe Mittelaufbr.	617400	Bauhöfe				0,00	0,00	0,00	0,00	0,00
	617	Bauhöfe				151.800,00	152.800,00	-1.000,00	129.900,00	130.900,00
	61	Straßenbau				294.700,00	320.700,00	-26.000,00	180.100,00	204.400,00
617400	Bauhöfe									
Mittelverwendung (Aufwendungen, Auszahlungen)										
5/617400-040000			3414	1 41		0,00	0,00	0,00	0,00	0,00
Summe Mittelverw.	617400	Bauhöfe				0,00	0,00	0,00	0,00	0,00
Saldo	617400	Bauhöfe				0,00	0,00	0,00	0,00	0,00
	617	Bauhöfe				150.400,00	156.300,00	-5.900,00	126.400,00	129.400,00
	61	Straßenbau				427.500,00	458.400,00	-30.900,00	273.300,00	352.100,00
Saldo	617	Bauhöfe				1.400,00	-3.500,00	4.900,00	3.500,00	1.500,00
	61	Straßenbau				-132.800,00	-137.700,00	4.900,00	-93.200,00	-147.700,00
69	Verkehr, Sonstiges									
690	Verkehr, Sonstiges									
690000	OÖ Verkehrsverbund									
Mittelaufbringung (Erträge, Einzahlungen)										
Summe Mittelaufbr.	690	Verkehr, Sonstiges				0,00	0,00	0,00	0,00	0,00
	69	Verkehr, Sonstiges				0,00	0,00	0,00	0,00	0,00
	6	Straßen- und Wasserbau, Verkehr				294.700,00	320.700,00	-26.000,00	180.100,00	204.400,00
690000	OÖ Verkehrsverbund									
Mittelverwendung (Aufwendungen, Auszahlungen)										
1/690000-751000		Lfd. TZ an Länder und Landesfonds	2231	3231 26		2.100,00	2.100,00	0,00	2.100,00	2.100,00
1/690000-751700		Lfd. TZ an Länder, Landesfonds, Landesk.	2231	3231 26		11.500,00	11.500,00	0,00	11.500,00	11.500,00
Summe Mittelverw.	690	Verkehr, Sonstiges				13.600,00	13.600,00	0,00	13.600,00	13.600,00
	69	Verkehr, Sonstiges				13.600,00	13.600,00	0,00	13.600,00	13.600,00
	6	Straßen- und Wasserbau, Verkehr				441.100,00	472.000,00	-30.900,00	286.900,00	365.700,00
Saldo	690	Verkehr, Sonstiges				-13.600,00	-13.600,00	0,00	-13.600,00	-13.600,00
	69	Verkehr, Sonstiges				-13.600,00	-13.600,00	0,00	-13.600,00	-13.600,00
	6	Straßen- und Wasserbau, Verkehr				-146.400,00	-151.300,00	4.900,00	-106.800,00	-161.300,00

1. Nachtragsvoranschlag 2022

Gemeinde St.Johann am Wimberg

NVA Ergebnis- und Finanzierungsvoranschlag Detailnachweis

	MVAG	VC	QU	DK	Ergebnisvoranschlag		Finanzierungsvoranschlag				
					EH	FH	VA 2022 inkl. NVA	VA 2022	1. NVA	VA 2022 inkl. NVA	VA 2022
7 Wirtschaftsförderung											
77	Förderung des Fremdenverkehrs										
771	Maßnahmen zur Förderung des Fremdenverkehrs										
771000	Maßnahmen zur Förd. d. Fremdenverkehrs										
Mittelaufbringung (Erträge, Einzahlungen)											
6/771000+300000			3331	1	33	0,00	0,00	0,00	0,00	0,00	
	Kapitaltransfers von Bund, Bundesfonds und Bundeskammern										
6/771000+301000			3331	1	33	0,00	0,00	0,00	0,00	0,00	
	Landesbeitrag										
6/771000+307000			3334	1	34	0,00	0,00	0,00	0,00	0,00	
	Kapitaltransfers von privaten Haushalten und privaten Organisationen ohne Erwerbszweck und andere										
2/771000+813000			2127			700,00	700,00	0,00	0,00	0,00	
	Erträge aus der Auflösung von Investitionszuschüssen (Kapitaltransfers)										
2/771000+816000			2114	3114	13	100,00	100,00	0,00	100,00	100,00	
	Kostensätze										
Summe Mittelaufbr.	771	Maßnahmen zur Förderung des Fremdenverkehrs				800,00	800,00	0,00	100,00	100,00	0,00
	77	Förderung des Fremdenverkehrs				800,00	800,00	0,00	100,00	100,00	0,00
771000	Maßnahmen zur Förd. d. Fremdenverkehrs										
Mittelverwendung (Aufwendungen, Auszahlungen)											
5/771000-050000			3412	1	40	0,00	0,00	0,00	3.100,00	0,00	3.100,00
	Sonderanlage Lummerstorf										
1/771000-680000			2226			2.300,00	2.300,00	0,00	0,00	0,00	0,00
	Planmäßige Abschreibung										
1/771000-720099			2225	3225	24	6.000,00	6.000,00	0,00	6.000,00	6.000,00	0,00
	Sonstige Ausgaben (Vergütungen)										
1/771000-726000			2225	3225	24	200,00	200,00	0,00	200,00	200,00	0,00
	Mitgliedsbeiträge an Institutionen										
1/771000-728000			2225	3225	24	2.000,00	2.000,00	0,00	2.000,00	2.000,00	0,00
	Entgelte für sonstige Leistungen										
1/771000-754000			2231	3231	26	800,00	800,00	0,00	800,00	800,00	0,00
	Lfd. TZ an priv. Institutionen										
Summe Mittelverw.	771	Maßnahmen zur Förderung des Fremdenverkehrs				11.300,00	11.300,00	0,00	12.100,00	9.000,00	3.100,00
	77	Förderung des Fremdenverkehrs				11.300,00	11.300,00	0,00	12.100,00	9.000,00	3.100,00
Saldo	771	Maßnahmen zur Förderung des Fremdenverkehrs				-10.500,00	-10.500,00	0,00	-12.000,00	-8.900,00	-3.100,00
	77	Förderung des Fremdenverkehrs				-10.500,00	-10.500,00	0,00	-12.000,00	-8.900,00	-3.100,00
78	Förderung von Handel, Gewerbe und Industrie										
782	Wirtschaftspolitische Maßnahmen										
782000	Wirtschaftspolitische Maßnahmen										
Mittelaufbringung (Erträge, Einzahlungen)											
Summe Mittelaufbr.	782000	Wirtschaftspolitische Maßnahmen				0,00	0,00	0,00	0,00	0,00	0,00

1. Nachtragsvoranschlag 2022

Gemeinde St.Johann am Wimberg

NVA Ergebnis- und Finanzierungsvoranschlag Detailnachweis

		MVAG	VC	QU	DK	Ergebnisvoranschlag		Finanzierungsvoranschlag			
		EH	FH			VA 2022 inkl. NVA	VA 2022	1. NVA	VA 2022 inkl. NVA	VA 2022	1. NVA
782000	Wirtschaftspolitische Maßnahmen										
Mittelverwendung (Aufwendungen, Auszahlungen)											
1/782000-726000	Mitgliedsbeitr. an Institut.-Leader	2225	3225	24		2.300,00	2.300,00	0,00	2.300,00	2.300,00	0,00
1/782000-752000	Lfd. TZ an Gemeinden, GV u. Gemeindefonds	2231	3231	26		1.000,00	1.000,00	0,00	1.000,00	1.000,00	0,00
1/782000-752100	Lfd. TZ an Gemeinden, KEM	2231	3231	26		600,00	600,00	0,00	600,00	600,00	0,00
Summe Mittelverw.	782000 Wirtschaftspolitische Maßnahmen					3.900,00	3.900,00	0,00	3.900,00	3.900,00	0,00
Saldo	782000 Wirtschaftspolitische Maßnahmen					-3.900,00	-3.900,00	0,00	-3.900,00	-3.900,00	0,00
782100	Wirtschaftspolitische Maßnahmen										
Mittelaufbringung (Erträge, Einzahlungen)											
Summe Mittelaufbr.	782100 Wirtschaftspolitische Maßnahmen					0,00	0,00	0,00	0,00	0,00	0,00
	782 Wirtschaftspolitische Maßnahmen					0,00	0,00	0,00	0,00	0,00	0,00
782100	Wirtschaftspolitische Maßnahmen										
Mittelverwendung (Aufwendungen, Auszahlungen)											
1/782100-757000	Lfd. TZ an priv. Org. Mountainbike	2234	3234	27		300,00	300,00	0,00	300,00	300,00	0,00
Summe Mittelverw.	782100 Wirtschaftspolitische Maßnahmen					300,00	300,00	0,00	300,00	300,00	0,00
Saldo	782100 Wirtschaftspolitische Maßnahmen					-300,00	-300,00	0,00	-300,00	-300,00	0,00
	782 Wirtschaftspolitische Maßnahmen					4.200,00	4.200,00	0,00	4.200,00	4.200,00	0,00
Saldo	782 Wirtschaftspolitische Maßnahmen					-4.200,00	-4.200,00	0,00	-4.200,00	-4.200,00	0,00
789	Sonstige Einrichtungen und Maßnahmen										
789000	Sonstige Einrichtungen und Maßnahmen										
Mittelaufbringung (Erträge, Einzahlungen)											
Summe Mittelaufbr.	789 Sonstige Einrichtungen und Maßnahmen					0,00	0,00	0,00	0,00	0,00	0,00
	78 Förderung von Handel, Gewerbe und Industrie					0,00	0,00	0,00	0,00	0,00	0,00
	7 Wirtschaftsförderung					800,00	800,00	0,00	100,00	100,00	0,00
789000	Sonstige Einrichtungen und Maßnahmen										
Mittelverwendung (Aufwendungen, Auszahlungen)											
1/789000-621000	Sonstige Transporte Jugendtaxi	2222	3222	24		500,00	0,00	500,00	500,00	0,00	500,00
1/789000-755000	Kommunalsteuerförderung	2233	3233	27		0,00	2.000,00	-2.000,00	0,00	2.000,00	-2.000,00
Summe Mittelverw.	789 Sonstige Einrichtungen und Maßnahmen					500,00	2.000,00	-1.500,00	500,00	2.000,00	-1.500,00
	78 Förderung von Handel, Gewerbe und Industrie					4.700,00	6.200,00	-1.500,00	4.700,00	6.200,00	-1.500,00
	7 Wirtschaftsförderung					16.000,00	17.500,00	-1.500,00	16.800,00	15.200,00	1.600,00
Saldo	789 Sonstige Einrichtungen und Maßnahmen					-500,00	-2.000,00	1.500,00	-500,00	-2.000,00	1.500,00
	78 Förderung von Handel, Gewerbe und Industrie					-4.700,00	-6.200,00	1.500,00	-4.700,00	-6.200,00	1.500,00
	7 Wirtschaftsförderung					-15.200,00	-16.700,00	1.500,00	-16.700,00	-15.100,00	-1.600,00

1. Nachtragsvoranschlag 2022

Gemeinde St.Johann am Wimberg

NVA Ergebnis- und Finanzierungsvoranschlag Detailnachweis

	MVAG	VC	QU	DK	Ergebnisvoranschlag		Finanzierungsvoranschlag			
					EH	FH	VA 2022 inkl. NVA	VA 2022	1. NVA	VA 2022 inkl. NVA
8 Dienstleistungen										
81	Öffentliche Einrichtungen (soweit nicht dem Abschnitt 85 zuzuordnen)									
813	Müllbeseitigung									
813000	Abfallabfuhr									
Mittelaufbringung (Erträge, Einzahlungen)										
2/813000+808000	Veräußerung v. HW (Mülltonnen)	2116	3116	16	700,00	200,00	500,00	700,00	200,00	500,00
2/813000+808001	Verkauf Biosäcke	2116	3116	16	0,00	0,00	0,00	0,00	0,00	0,00
2/813000+827000	Lfd. TZ von BAV	2116	3116	18	400,00	400,00	0,00	400,00	400,00	0,00
2/813000+852000	Geb.f. Benützung von Gde. Einrichtungen	2113	3113	12	55.200,00	52.000,00	3.200,00	55.200,00	52.000,00	3.200,00
2/813000+852005	Geb.f.d.Ben.v.Gemeindeeinr. Papiertonnen	2113	3113	12	300,00	200,00	100,00	300,00	200,00	100,00
2/813000+852010	Geb.f.d.Ben.v.Gemeindeeinr. (Müllsäcke)	2113	3113	12	1.500,00	1.500,00	0,00	1.500,00	1.500,00	0,00
2/813000+852011	Geb.f.d.Ben. Wertmarken	2113	3113	12	400,00	400,00	0,00	400,00	400,00	0,00
2/813000+862000	Lfd. TZ von Gemeinden, Gemverb. u - fonds	2121	3121	15	2.600,00	2.600,00	0,00	2.600,00	2.600,00	0,00
Summe Mittelaufbr.	813 Müllbeseitigung				61.100,00	57.300,00	3.800,00	61.100,00	57.300,00	3.800,00
813000	Abfallabfuhr									
Mittelverwendung (Aufwendungen, Auszahlungen)										
1/813000-413000	Handelswaren (Tonne, Wertmarken)	2221	3221	23	1.200,00	700,00	500,00	1.200,00	700,00	500,00
1/813000-720099	Sonstige Ausgaben (Vergütungen)	2225	3225	24	400,00	400,00	0,00	400,00	400,00	0,00
1/813000-720199	Sonstige Ausgaben (Vergütungen)	2225	3225	24	2.700,00	2.700,00	0,00	2.700,00	2.700,00	0,00
1/813000-728000	Entgelte für sonstige Leistungen	2225	3225	24	56.800,00	53.500,00	3.300,00	56.800,00	53.500,00	3.300,00
Summe Mittelverw.	813 Müllbeseitigung				61.100,00	57.300,00	3.800,00	61.100,00	57.300,00	3.800,00
Saldo	813 Müllbeseitigung				0,00	0,00	0,00	0,00	0,00	0,00
814	Straßenreinigung									
814000	Winterdienst									
Mittelaufbringung (Erträge, Einzahlungen)										
2/814000+816000	Kosteners. für sonst. Leistungen	2114	3114	13	3.000,00	3.000,00	0,00	3.000,00	3.000,00	0,00
Summe Mittelaufbr.	814 Straßenreinigung				3.000,00	3.000,00	0,00	3.000,00	3.000,00	0,00

1. Nachtragsvoranschlag 2022

Gemeinde St.Johann am Wimberg

NVA Ergebnis- und Finanzierungsvoranschlag Detailnachweis

		MVAG VC QU DK			Ergebnisvoranschlag		Finanzierungsvoranschlag			
		EH	FH		VA 2022 inkl. NVA	VA 2022	1. NVA	VA 2022 inkl. NVA	VA 2022	1. NVA
814000	Winterdienst									
Mittelverwendung (Aufwendungen, Auszahlungen)										
1/814000-459000	Sonstige Verbrauchsgüter (Streumaterial)	2221	3221	23	11.900,00	11.900,00	0,00	11.900,00	11.900,00	0,00
1/814000-720000	Kostenbeiträge (Ersätze) für Leistungen	2225	3225	24	4.300,00	4.300,00	0,00	4.300,00	4.300,00	0,00
1/814000-720099	Sonstige Ausgaben (Vergütungen)	2225	3225	24	43.800,00	43.800,00	0,00	43.800,00	43.800,00	0,00
1/814000-728000	Entgelte für sonstige Leistungen	2225	3225	24	21.000,00	14.200,00	6.800,00	21.000,00	14.200,00	6.800,00
Summe Mittelverw.	814 Straßenreinigung				81.000,00	74.200,00	6.800,00	81.000,00	74.200,00	6.800,00
Saldo	814 Straßenreinigung				-78.000,00	-71.200,00	-6.800,00	-78.000,00	-71.200,00	-6.800,00
815	Park- und Gartenanlagen, Kinderspielplätze									
815000	Park- und Gartenanlagen, Kinderspielpl.									
Mittelaufbringung (Erträge, Einzahlungen)										
6/815000+300000	Kapitaltransfers von Bund, Bundesfonds und Bundeskammern		3331	1 33	0,00	0,00	0,00	0,00	0,00	0,00
6/815000+301000	Kapitaltransfers von Ländern, Landesfonds und Landeskammern		3331	1 33	0,00	0,00	0,00	6.300,00	0,00	6.300,00
2/815000+813000	Erträge aus der Auflösung von Investitionszuschüssen (Kapitaltransfers)	2127			500,00	500,00	0,00	0,00	0,00	0,00
6/815000+895000	Entnahmen von allgemeinen Haushaltsrücklagen	2301		1	8.100,00	0,00	8.100,00	0,00	0,00	0,00
Summe Mittelaufbr.	815 Park- und Gartenanlagen, Kinderspielplätze				8.600,00	500,00	8.100,00	6.300,00	0,00	6.300,00
815000	Park- und Gartenanlagen, Kinderspielpl.									
Mittelverwendung (Aufwendungen, Auszahlungen)										
5/815000-006000	Sonstige Grundstückseinrichtungen		3412	1 40	0,00	0,00	0,00	0,00	0,00	0,00
1/815000-619000	Instandhaltung Kinderspielplatz	2224	3224	24	200,00	500,00	-300,00	200,00	500,00	-300,00
1/815000-680000	Planmäßige Abschreibung	2226			800,00	800,00	0,00	0,00	0,00	0,00
1/815000-700100	Pachtaufwand	2223	3223	24	800,00	800,00	0,00	800,00	800,00	0,00
1/815000-720099	Sonstige Ausgaben (Vergütungen)	2225	3225	24	5.000,00	5.000,00	0,00	5.000,00	5.000,00	0,00
Summe Mittelverw.	815 Park- und Gartenanlagen, Kinderspielplätze				6.800,00	7.100,00	-300,00	6.000,00	6.300,00	-300,00
Saldo	815 Park- und Gartenanlagen, Kinderspielplätze				1.800,00	-6.600,00	8.400,00	300,00	-6.300,00	6.600,00

1. Nachtragsvoranschlag 2022

Gemeinde St.Johann am Wimberg

NVA Ergebnis- und Finanzierungsvoranschlag Detailnachweis

		MVAG			DK	Ergebnisvoranschlag		Finanzierungsvoranschlag			
		EH	FH	VC QU		VA 2022 inkl. NVA	VA 2022	1. NVA	VA 2022 inkl. NVA	VA 2022	1. NVA
816	Öffentliche Beleuchtung und öffentliche Uhren										
816000	Öffentliche Beleuchtung und Uhren										
	Mittelaufbringung (Erträge, Einzahlungen)										
2/816000+813000	Erträge aus der Auflösung von Investitionszuschüssen (Kapitaltransfers)	2127				5.000,00	5.000,00	0,00	0,00	0,00	0,00
Summe Mittelaufbr.	816 Öffentliche Beleuchtung und öffentliche Uhren					5.000,00	5.000,00	0,00	0,00	0,00	0,00
816000	Öffentliche Beleuchtung und Uhren										
	Mittelverwendung (Aufwendungen, Auszahlungen)										
1/816000-600000	Strom	2222	3222	24		4.300,00	4.700,00	-400,00	4.300,00	4.700,00	-400,00
1/816000-619000	Instandhaltung von Sonderanlagen	2224	3224	24		1.000,00	1.000,00	0,00	1.000,00	1.000,00	0,00
1/816000-670000	Versicherungen	2222	3222	24		400,00	400,00	0,00	400,00	400,00	0,00
1/816000-680000	Planmäßige Abschreibung	2226				5.000,00	5.000,00	0,00	0,00	0,00	0,00
1/816000-720099	Sonstige Ausgaben (Vergütungen)	2225	3225	24		700,00	700,00	0,00	700,00	700,00	0,00
Summe Mittelverw.	816 Öffentliche Beleuchtung und öffentliche Uhren					11.400,00	11.800,00	-400,00	6.400,00	6.800,00	-400,00
Saldo	816 Öffentliche Beleuchtung und öffentliche Uhren					-6.400,00	-6.800,00	400,00	-6.400,00	-6.800,00	400,00
817	Friedhöfe (einschließlich Einsegnungshallen und Krematorien)										
817000	Friedhöfe und Einsegnungshallen										
	Mittelaufbringung (Erträge, Einzahlungen)										
2/817000+813000	Erträge aus der Auflösung von Investitionszuschüssen (Kapitaltransfers)	2127				100,00	100,00	0,00	0,00	0,00	0,00
2/817000+852000	Geb.f.Benützung v. Gde. Einrichtungen	2113	3113	12		800,00	800,00	0,00	800,00	800,00	0,00
6/817000+871100	Kapitaltransfers aus Gemeinde-Bedarfszuweisungsmittel	2121	3121	133		0,00	0,00	0,00	0,00	0,00	0,00
Summe Mittelaufbr.	817 Friedhöfe (einschließlich Einsegnungshallen und Kren					900,00	900,00	0,00	800,00	800,00	0,00
	81 Öffentliche Einrichtungen (soweit nicht dem Abschnitt					78.600,00	66.700,00	11.900,00	71.200,00	61.100,00	10.100,00

1. Nachtragsvoranschlag 2022

Gemeinde St.Johann am Wimberg

NVA Ergebnis- und Finanzierungsvoranschlag Detailnachweis

		MVAG VC QU DK			Ergebnisvoranschlag		Finanzierungsvoranschlag			
		EH	FH		VA 2022 inkl. NVA	VA 2022	1. NVA	VA 2022 inkl. NVA	VA 2022	1. NVA
817000	Friedhöfe und Einsegnungshallen									
	Mittelverwendung (Aufwendungen, Auszahlungen)									
1/817000-600000	Strom	2222	3222	24	300,00	500,00	-200,00	300,00	500,00	-200,00
1/817000-614000	Instandhaltung von Gebäuden (Aufb. Halle)	2224	3224	24	300,00	300,00	0,00	300,00	300,00	0,00
1/817000-670000	Versicherungen	2222	3222	24	100,00	100,00	0,00	100,00	100,00	0,00
1/817000-680000	Planmäßige Abschreibung	2226			1.100,00	1.100,00	0,00	0,00	0,00	0,00
1/817000-720099	Sonstige Ausgaben (Vergütungen)	2225	3225	24	100,00	100,00	0,00	100,00	100,00	0,00
1/817000-728000	Entgelt für sonstige Leistungen	2225	3225	24	100,00	100,00	0,00	100,00	100,00	0,00
5/817000-795000	Zuweisung an allgemeine Haushaltsrücklagen	2401		1	0,00	0,00	0,00	0,00	0,00	0,00
Summe Mittelverw.	817 Friedhöfe (einschließlich Einsegnungshallen und Kren				2.000,00	2.200,00	-200,00	900,00	1.100,00	-200,00
	81 Öffentliche Einrichtungen (soweit nicht dem Abschnitt				162.300,00	152.600,00	9.700,00	155.400,00	145.700,00	9.700,00
Saldo	817 Friedhöfe (einschließlich Einsegnungshallen und Kren				-1.100,00	-1.300,00	200,00	-100,00	-300,00	200,00
	81 Öffentliche Einrichtungen (soweit nicht dem Abschnitt				-83.700,00	-85.900,00	2.200,00	-84.200,00	-84.600,00	400,00
82	Betriebsähnliche Einrichtungen und Betriebe									
828	Sonstige Märkte									
828000	Sonstige Märkte									
	Mittelaufbringung (Erträge, Einzahlungen)									
2/828000+812000	Marktgebühren	2114	3114	13	100,00	100,00	0,00	100,00	100,00	0,00
Summe Mittelaufbr.	828 Sonstige Märkte				100,00	100,00	0,00	100,00	100,00	0,00
	82 Betriebsähnliche Einrichtungen und Betriebe				100,00	100,00	0,00	100,00	100,00	0,00
828000	Sonstige Märkte									
	Mittelverwendung (Aufwendungen, Auszahlungen)									
Summe Mittelverw.	828 Sonstige Märkte				0,00	0,00	0,00	0,00	0,00	0,00
	82 Betriebsähnliche Einrichtungen und Betriebe				0,00	0,00	0,00	0,00	0,00	0,00
Saldo	828 Sonstige Märkte				100,00	100,00	0,00	100,00	100,00	0,00
	82 Betriebsähnliche Einrichtungen und Betriebe				100,00	100,00	0,00	100,00	100,00	0,00
84	Liegenschaften, Wohn- und Geschäftsgebäude									
840	Grundbesitz									
840000	Grundbesitz									
	Mittelaufbringung (Erträge, Einzahlungen)									
6/840000+001000	Grundverkauf		3312	30	0,00	0,00	0,00	0,00	0,00	0,00
6/840000+829900	Sonstige Erträge	2116	3116	118	10.000,00	10.000,00	0,00	10.000,00	10.000,00	0,00
Summe Mittelaufbr.	840 Grundbesitz				10.000,00	10.000,00	0,00	10.000,00	10.000,00	0,00

1. Nachtragsvoranschlag 2022

Gemeinde St.Johann am Wimberg

NVA Ergebnis- und Finanzierungsvoranschlag Detailnachweis

	MVAG	VC	QU	DK	Ergebnisvoranschlag		Finanzierungsvoranschlag			
					EH	FH	VA 2022 inkl. NVA	VA 2022	1. NVA	VA 2022 inkl. NVA
840000	Grundbesitz									
Mittelverwendung (Aufwendungen, Auszahlungen)										
5/840000-001000						0,00	0,00	0,00	0,00	0,00
			3412	140						
5/840000-050000						0,00	0,00	0,00	10.000,00	10.000,00
			3412	140						
1/840000-710000						200,00	100,00	100,00	200,00	100,00
			2225	3225	24					
1/840000-728000						100,00	100,00	0,00	100,00	100,00
			2225	3225	24					
Summe Mittelverw.	840		Grundbesitz			300,00	200,00	100,00	10.300,00	10.200,00
Saldo	840		Grundbesitz			9.700,00	9.800,00	-100,00	-300,00	-200,00
841	Grundstücksgleiche Rechte									
841000	Grundstücksgleiche Rechte									
Mittelaufbringung (Erträge, Einzahlungen)										
2/841000+811000						100,00	100,00	0,00	100,00	100,00
			2115	3115	14					
2/841000+811100						200,00	200,00	0,00	200,00	200,00
			2115	3115	14					
Summe Mittelaufbr.	841		Grundstücksgleiche Rechte			300,00	300,00	0,00	300,00	300,00
841000	Grundstücksgleiche Rechte									
Mittelverwendung (Aufwendungen, Auszahlungen)										
Summe Mittelverw.	841		Grundstücksgleiche Rechte			0,00	0,00	0,00	0,00	0,00
Saldo	841		Grundstücksgleiche Rechte			300,00	300,00	0,00	300,00	300,00
846	Wohn- und Geschäftsgebäude (soweit nicht bei 853)									
846000	Wohn- und Geschäftsgebäude									
Mittelaufbringung (Erträge, Einzahlungen)										
Summe Mittelaufbr.	846000		Wohn- und Geschäftsgebäude			0,00	0,00	0,00	0,00	0,00
846000	Wohn- und Geschäftsgebäude									
Mittelverwendung (Aufwendungen, Auszahlungen)										
1/846000-680000						400,00	400,00	0,00	0,00	0,00
			2226							
Summe Mittelverw.	846000		Wohn- und Geschäftsgebäude			400,00	400,00	0,00	0,00	0,00
Saldo	846000		Wohn- und Geschäftsgebäude			-400,00	-400,00	0,00	0,00	0,00
846001	Ankauf Wimbergstraße 4									
Mittelaufbringung (Erträge, Einzahlungen)										
6/846001+894000						0,00	0,00	0,00	0,00	0,00
			2301	1						
Summe Mittelaufbr.	846		Wohn- und Geschäftsgebäude (soweit nicht bei 853)			0,00	0,00	0,00	0,00	0,00
	84		Liegenschaften, Wohn- und Geschäftsgebäude			10.300,00	10.300,00	0,00	10.300,00	10.300,00

1. Nachtragsvoranschlag 2022

Gemeinde St.Johann am Wimberg

NVA Ergebnis- und Finanzierungsvoranschlag Detailnachweis

	MVAG	VC	QU	DK	Ergebnisvoranschlag		Finanzierungsvoranschlag			
					EH	FH	VA 2022 inkl. NVA	VA 2022	1. NVA	VA 2022 inkl. NVA
846001	Ankauf Wimbergstraße 4									
Mittelverwendung (Aufwendungen, Auszahlungen)										
5/846001-000000	Bebaute Grundstücke		3412	1 40		0,00	0,00	0,00	0,00	0,00
5/846001-001000	Unbebaute Grundstücke		3412	1 40		0,00	0,00	0,00	0,00	0,00
5/846001-010000	Gebäude und Bauten		3413	1 40		0,00	0,00	0,00	0,00	0,00
Summe Mittelverw.	846	Wohn- und Geschäftsgebäude (soweit nicht bei 853)				400,00	400,00	0,00	0,00	0,00
	84	Liegenschaften, Wohn- und Geschäftsgebäude				700,00	600,00	100,00	10.300,00	10.200,00
Saldo	846	Wohn- und Geschäftsgebäude (soweit nicht bei 853)				-400,00	-400,00	0,00	0,00	0,00
	84	Liegenschaften, Wohn- und Geschäftsgebäude				9.600,00	9.700,00	-100,00	0,00	100,00
85	Betriebe mit marktbestimmter Tätigkeit									
850	Betriebe der Wasserversorgung									
850000	Betriebe der Wasserversorgung									
Mittelaufbringung (Erträge, Einzahlungen)										
2/850000+808000	Veräußerungen von Handelswaren	2116	3116	16		900,00	400,00	500,00	900,00	400,00
2/850000+813000	Erträge aus der Auflösung von Investitionszuschüssen (Kapitaltransfers)	2127				7.300,00	7.300,00	0,00	0,00	0,00
6/850000+829920	Sonstige Erträge Wasser	2116	3116	5 18		0,00	0,00	0,00	0,00	0,00
6/850000+829960	Sonstige Erträge	2116	3116	5 18		200,00	200,00	0,00	200,00	200,00
2/850000+850100	I-Beiträge v.Grundstückseigent.u. Anrain.	2111	3111	10		0,00	0,00	0,00	0,00	0,00
2/850000+850200	I-Beiträge v.Grundstückseigent.u. Anrain.	2111	3111	10		0,00	0,00	0,00	0,00	0,00
2/850000+852000	Geb.f.d.Ben.v.Gemeindeeinr.u.-anlagen Grundgebühr	2113	3113	12		5.100,00	4.800,00	300,00	5.100,00	4.800,00
2/850000+852100	Geb.f.d.Ben.v.Gemeindeeinr.-Benützungsgeld	2113	3113	12		5.000,00	5.100,00	-100,00	5.000,00	5.100,00
2/850000+852500	Gebühren für die Benützung; Zählermiete	2113	3113	12		500,00	500,00	0,00	500,00	500,00
Summe Mittelaufbr.	850000	Betriebe der Wasserversorgung				19.000,00	18.300,00	700,00	11.700,00	11.000,00

1. Nachtragsvoranschlag 2022

Gemeinde St.Johann am Wimberg

NVA Ergebnis- und Finanzierungsvoranschlag Detailnachweis

	MVAG	VC	QU	DK	Ergebnisvoranschlag		Finanzierungsvoranschlag				
					EH	FH	VA 2022 inkl. NVA	VA 2022	1. NVA	VA 2022 inkl. NVA	VA 2022
850000	Betriebe der Wasserversorgung										
Mittelverwendung (Aufwendungen, Auszahlungen)											
1/850000-346000			3614	65		0,00	0,00	0,00	8.500,00	8.500,00	0,00
1/850000-346100			3614	65		0,00	0,00	0,00	6.500,00	6.500,00	0,00
1/850000-413000			2221	3221	23	1.600,00	1.100,00	500,00	1.600,00	1.100,00	500,00
1/850000-459000			2221	3221	23	600,00	600,00	0,00	600,00	600,00	0,00
1/850000-600000			2222	3222	24	1.100,00	1.100,00	0,00	1.100,00	1.100,00	0,00
1/850000-612000			2224	3224	24	500,00	500,00	0,00	500,00	500,00	0,00
1/850000-631000			2222	3222	24	200,00	200,00	0,00	200,00	200,00	0,00
1/850000-650000			2241	3241	25	600,00	600,00	0,00	600,00	600,00	0,00
1/850000-650100			2241	3241	25	600,00	600,00	0,00	600,00	600,00	0,00
1/850000-670000			2222	3222	24	400,00	400,00	0,00	400,00	400,00	0,00
1/850000-680000			2226			15.000,00	15.000,00	0,00	0,00	0,00	0,00
1/850000-720099			2225	3225	24	5.500,00	5.500,00	0,00	5.500,00	5.500,00	0,00
1/850000-720199			2225	3225	24	6.100,00	6.100,00	0,00	6.100,00	6.100,00	0,00
1/850000-720299			2225	3225	24	5.400,00	5.400,00	0,00	5.400,00	5.400,00	0,00
1/850000-726000			2225	3225	24	100,00	100,00	0,00	100,00	100,00	0,00
1/850000-728000			2225	3225	24	900,00	500,00	400,00	900,00	500,00	400,00
1/850000-729000			2225	3225	24	0,00	0,00	0,00	0,00	0,00	0,00
5/850000-794200			2401		5	0,00	0,00	0,00	0,00	0,00	0,00
5/850000-794600			2401		5	0,00	200,00	-200,00	0,00	0,00	0,00
Summe Mittelverw.	850000		Betriebe der Wasserversorgung			38.600,00	37.900,00	700,00	38.600,00	37.700,00	900,00
Saldo	850000		Betriebe der Wasserversorgung			-19.600,00	-19.600,00	0,00	-26.900,00	-26.700,00	-200,00

1. Nachtragsvoranschlag 2022

Gemeinde St.Johann am Wimberg

NVA Ergebnis- und Finanzierungsvoranschlag Detailnachweis

	MVAG	VC	QU	DK	Ergebnisvoranschlag		Finanzierungsvoranschlag			
					EH	FH	VA 2022 inkl. NVA	VA 2022	1. NVA	VA 2022 inkl. NVA
850100	Betriebe der Wasserversorgung									
Mittelaufbringung (Erträge, Einzahlungen)										
6/850100+301000										
6/850100+307110										
6/850100+307120										
6/850100+307260										
6/850100+829900										
6/850100+894200										
Summe Mittelaufbr.	850100	Betriebe der Wasserversorgung				0,00	600,00	-600,00	800,00	200,00
	850	Betriebe der Wasserversorgung				19.000,00	18.900,00	100,00	12.500,00	900,00
850100	Betriebe der Wasserversorgung									
Mittelverwendung (Aufwendungen, Auszahlungen)										
5/850100-004000										
5/850100-004100										
5/850100-729920										
Summe Mittelverw.	850100	Betriebe der Wasserversorgung				600,00	600,00	0,00	21.600,00	21.000,00
Saldo	850100	Betriebe der Wasserversorgung				-600,00	0,00	-600,00	-20.800,00	-20.800,00
	850	Betriebe der Wasserversorgung				39.200,00	38.500,00	700,00	60.200,00	21.900,00
Saldo	850	Betriebe der Wasserversorgung				-20.200,00	-19.600,00	-600,00	-47.700,00	-21.000,00

1. Nachtragsvoranschlag 2022

Gemeinde St.Johann am Wimberg

NVA Ergebnis- und Finanzierungsvoranschlag Detailnachweis

	MVAG	VC	QU	DK	Ergebnisvoranschlag		Finanzierungsvoranschlag						
					EH	FH	VA 2022 inkl. NVA	VA 2022	1. NVA	VA 2022 inkl. NVA	VA 2022	1. NVA	
851	Betriebe der Abwasserbeseitigung												
851000	Kanal Ortsnetz												
Mittelaufbringung (Erträge, Einzahlungen)													
2/851000+813000					2127		35.900,00	35.900,00	0,00	0,00	0,00	0,00	
2/851000+823000					2131	3131	14	0,00	0,00	0,00	0,00	0,00	
6/851000+829930					2116	3116	5	18	7.500,00	7.500,00	0,00	7.500,00	
6/851000+829970					2116	3116	5	18	1.000,00	1.000,00	0,00	1.000,00	
2/851000+850200					2111	3111	10		0,00	0,00	0,00	0,00	
2/851000+850300					2111	3111	10		7.500,00	7.500,00	0,00	7.500,00	
2/851000+852000					2113	3113	12		49.400,00	48.800,00	600,00	49.400,00	
2/851000+852100					2113	3113	12		85.300,00	85.100,00	200,00	85.300,00	
2/851000+862000					2121	3121	15		0,00	0,00	0,00	0,00	
2/851000+862100					2121	3121	15		0,00	0,00	0,00	0,00	
2/851000+862200					2121	3121	15		0,00	0,00	0,00	0,00	
Summe Mittelaufbr.	851000	Kanal Ortsnetz						186.600,00	185.800,00	800,00	150.700,00	149.900,00	800,00

1. Nachtragsvoranschlag 2022

Gemeinde St.Johann am Wimberg

NVA Ergebnis- und Finanzierungsvoranschlag Detailnachweis

	MVAG	VC	QU	DK	Ergebnisvoranschlag		Finanzierungsvoranschlag				
					EH	FH	VA 2022 inkl. NVA	VA 2022	1. NVA	VA 2022 inkl. NVA	VA 2022
851000	Kanal Ortsnetz										
Mittelverwendung (Aufwendungen, Auszahlungen)											
1/851000-346000											
1/851000-346200											
1/851000-612000											
1/851000-650100											
1/851000-650200											
1/851000-670000											
1/851000-680000											
1/851000-710000											
1/851000-720099											
1/851000-720199											
1/851000-720299											
1/851000-794000											
5/851000-794300											
5/851000-794700											
Summe Mittelverw.	851000	Kanal Ortsnetz				137.700,00	137.700,00	0,00	78.600,00	78.600,00	0,00
Saldo	851000	Kanal Ortsnetz				48.900,00	48.100,00	800,00	72.100,00	71.300,00	800,00
851100	Ableitungskanal										
Mittelaufbringung (Erträge, Einzahlungen)											
2/851100+816000											
2/851100+862000											
2/851100+862100											
2/851100+862200											
Summe Mittelaufbr.	851100	Ableitungskanal				13.000,00	13.000,00	0,00	13.000,00	13.000,00	0,00

1. Nachtragsvoranschlag 2022

Gemeinde St.Johann am Wimberg

NVA Ergebnis- und Finanzierungsvoranschlag Detailnachweis

	MVAG	VC	QU	DK	Ergebnisvoranschlag		Finanzierungsvoranschlag				
					EH	FH	VA 2022 inkl. NVA	VA 2022	1. NVA	VA 2022 inkl. NVA	VA 2022
851100	Ableitungskanal										
Mittelverwendung (Aufwendungen, Auszahlungen)											
1/851100-346000											
			3614	65		0,00	0,00	0,00	25.900,00	25.900,00	0,00
1/851100-600000			2222	3222	24	300,00	300,00	0,00	300,00	300,00	0,00
1/851100-612000			2224	3224	24	1.000,00	1.000,00	0,00	1.000,00	1.000,00	0,00
1/851100-650100			2241	3241	25	3.800,00	3.800,00	0,00	3.800,00	3.800,00	0,00
1/851100-670000			2222	3222	24	100,00	100,00	0,00	100,00	100,00	0,00
1/851100-720099			2225	3225	24	4.000,00	4.000,00	0,00	4.000,00	4.000,00	0,00
Summe Mittelverw.	851100				Ableitungskanal	9.200,00	9.200,00	0,00	35.100,00	35.100,00	0,00
Saldo	851100				Ableitungskanal	3.800,00	3.800,00	0,00	-22.100,00	-22.100,00	0,00
851200	Kläranlage										
Mittelaufbringung (Erträge, Einzahlungen)											
6/851200+300000			3331	133		0,00	0,00	0,00	0,00	0,00	0,00
6/851200+301000			3331	133		0,00	0,00	0,00	0,00	0,00	0,00
2/851200+828000			2116	3116	18	0,00	0,00	0,00	0,00	0,00	0,00
Summe Mittelaufbr.	851200				Kläranlage	0,00	0,00	0,00	0,00	0,00	0,00
851200	Kläranlage										
Mittelverwendung (Aufwendungen, Auszahlungen)											
1/851200-700800			2223	3223	24	35.200,00	34.800,00	400,00	35.200,00	34.800,00	400,00
1/851200-752000			2231	3231	26	10.900,00	10.900,00	0,00	10.900,00	10.900,00	0,00
Summe Mittelverw.	851200				Kläranlage	46.100,00	45.700,00	400,00	46.100,00	45.700,00	400,00
Saldo	851200				Kläranlage	-46.100,00	-45.700,00	-400,00	-46.100,00	-45.700,00	-400,00
851300	Kanalsanierung										
Mittelaufbringung (Erträge, Einzahlungen)											
6/851300+346000			3514	155		0,00	0,00	0,00	0,00	0,00	0,00
Summe Mittelaufbr.	851300				Kanalsanierung	0,00	0,00	0,00	0,00	0,00	0,00

1. Nachtragsvoranschlag 2022

Gemeinde St.Johann am Wimberg

NVA Ergebnis- und Finanzierungsvoranschlag Detailnachweis

		MVAG		VC	QU	DK	Ergebnisvoranschlag		Finanzierungsvoranschlag			
		EH	FH				VA 2022 inkl. NVA	VA 2022	1. NVA	VA 2022 inkl. NVA	VA 2022	1. NVA
851300	Kanalsanierung											
Mittelverwendung (Aufwendungen, Auszahlungen)												
1/851300-612000	Instandhaltg. v. Wasser- und Kanal anl.	2224	3224	24			300,00	300,00	0,00	300,00	300,00	0,00
5/851300-612100	Instandhaltung von Wasser- und Abwasserbauten und -anlagen	2224	3224	1 24			0,00	0,00	0,00	0,00	0,00	0,00
5/851300-612200	Instandhaltung von Wasser- und Abwasserbauten und -anlagen	2224	3224	1 24			10.000,00	0,00	10.000,00	10.000,00	0,00	10.000,00
Summe Mittelverw.	851300 Kanalsanierung						10.300,00	300,00	10.000,00	10.300,00	300,00	10.000,00
Saldo	851300 Kanalsanierung						-10.300,00	-300,00	-10.000,00	-10.300,00	-300,00	-10.000,00
851400	Digitaler Leitungskataster											
Mittelaufbringung (Erträge, Einzahlungen)												
6/851400+300000	KTZ von Bund, Bundesfonds, Bundesk.			3331	1 33		0,00	0,00	0,00	0,00	0,00	0,00
Summe Mittelaufbr.	851400 Digitaler Leitungskataster						0,00	0,00	0,00	0,00	0,00	0,00
851400	Digitaler Leitungskataster											
Mittelverwendung (Aufwendungen, Auszahlungen)												
1/851400-700100	Betriebskosten f. Kanal Hansberg	2223	3223	24			1.400,00	2.300,00	-900,00	1.400,00	2.300,00	-900,00
5/851400-794300	Zuweisung an zweckgebundene Haushaltsrücklagen Kanal	2401		1			0,00	0,00	0,00	0,00	0,00	0,00
Summe Mittelverw.	851400 Digitaler Leitungskataster						1.400,00	2.300,00	-900,00	1.400,00	2.300,00	-900,00
Saldo	851400 Digitaler Leitungskataster						-1.400,00	-2.300,00	900,00	-1.400,00	-2.300,00	900,00
851500	Kanal Penning + RHV											
Mittelaufbringung (Erträge, Einzahlungen)												
2/851500+300200	Tilgungszuschüsse (Bund)			3331	33		0,00	0,00	0,00	2.400,00	2.400,00	0,00
2/851500+860200	Zinsenzuschüsse (Bund)	2121	3121	15			2.000,00	2.000,00	0,00	2.000,00	2.000,00	0,00
Summe Mittelaufbr.	851500 Kanal Penning + RHV						2.000,00	2.000,00	0,00	4.400,00	4.400,00	0,00
851500	Kanal Penning + RHV											
Mittelverwendung (Aufwendungen, Auszahlungen)												
1/851500-346000	Invest.Darl. von Finanzu. (Kanal Penning)			3614	65		0,00	0,00	0,00	4.500,00	4.500,00	0,00
1/851500-650000	Zinsen für Finanzschulden - Inland	2241	3241	25			400,00	400,00	0,00	400,00	400,00	0,00
1/851500-700800	Betriebskosten	2223	3223	24			1.000,00	1.000,00	0,00	1.000,00	1.000,00	0,00
Summe Mittelverw.	851500 Kanal Penning + RHV						1.400,00	1.400,00	0,00	5.900,00	5.900,00	0,00
Saldo	851500 Kanal Penning + RHV						600,00	600,00	0,00	-1.500,00	-1.500,00	0,00

1. Nachtragsvoranschlag 2022

Gemeinde St.Johann am Wimberg

NVA Ergebnis- und Finanzierungsvoranschlag Detailnachweis

	MVAG	VC	QU	DK	Ergebnisvoranschlag		Finanzierungsvoranschlag			
					EH	FH	VA 2022 inkl. NVA	VA 2022	1. NVA	VA 2022 inkl. NVA
851800	Betriebe der Abwasserbeseitigung									
Mittelaufbringung (Erträge, Einzahlungen)										
6/851800+307130			3334	1	34	0,00	0,00	0,00	0,00	0,00
			Kapitaltransfers von privaten Haushalten und privaten Organisationen ohne Erwerbszweck und andere							
Summe Mittelaufbr.	851800	Betriebe der Abwasserbeseitigung			0,00	0,00	0,00	0,00	0,00	0,00
	851	Betriebe der Abwasserbeseitigung			201.600,00	200.800,00	800,00	168.100,00	167.300,00	800,00
	85	Betriebe mit marktbestimmter Tätigkeit			220.600,00	219.700,00	900,00	180.600,00	178.900,00	1.700,00
851800	Betriebe der Abwasserbeseitigung									
Mittelverwendung (Aufwendungen, Auszahlungen)										
5/851800-004000			3412	1	40	0,00	0,00	0,00	0,00	0,00
			Wasser- und Abwasserbauten und -anlagen							
Summe Mittelverw.	851800	Betriebe der Abwasserbeseitigung			0,00	0,00	0,00	0,00	0,00	0,00
Saldo	851800	Betriebe der Abwasserbeseitigung			0,00	0,00	0,00	0,00	0,00	0,00
	851	Betriebe der Abwasserbeseitigung			206.100,00	196.600,00	9.500,00	177.400,00	167.900,00	9.500,00
	85	Betriebe mit marktbestimmter Tätigkeit			245.300,00	235.100,00	10.200,00	237.600,00	206.200,00	31.400,00
Saldo	851	Betriebe der Abwasserbeseitigung			-4.500,00	4.200,00	-8.700,00	-9.300,00	-600,00	-8.700,00
	85	Betriebe mit marktbestimmter Tätigkeit			-24.700,00	-15.400,00	-9.300,00	-57.000,00	-27.300,00	-29.700,00
87	Wirtschaftliche Unternehmungen									
870	Elektrizitätsversorgung									
870000	Elektrizitätsversorgung									
Mittelaufbringung (Erträge, Einzahlungen)										
2/870000+864000			2123	3123	16	0,00	0,00	0,00	0,00	0,00
			Transfers von Unternehmen (ohne Finanzunternehmen) und andere							
Summe Mittelaufbr.	870	Elektrizitätsversorgung			0,00	0,00	0,00	0,00	0,00	0,00
	87	Wirtschaftliche Unternehmungen			0,00	0,00	0,00	0,00	0,00	0,00
870000	Elektrizitätsversorgung									
Mittelverwendung (Aufwendungen, Auszahlungen)										
1/870000-710000			2225	3225	24	0,00	0,00	0,00	0,00	0,00
			Öffentliche Abgaben, ohne Geb. gem. FAG.							
Summe Mittelverw.	870	Elektrizitätsversorgung			0,00	0,00	0,00	0,00	0,00	0,00
	87	Wirtschaftliche Unternehmungen			0,00	0,00	0,00	0,00	0,00	0,00
Saldo	870	Elektrizitätsversorgung			0,00	0,00	0,00	0,00	0,00	0,00
	87	Wirtschaftliche Unternehmungen			0,00	0,00	0,00	0,00	0,00	0,00

1. Nachtragsvoranschlag 2022

Gemeinde St.Johann am Wimberg

NVA Ergebnis- und Finanzierungsvoranschlag Detailnachweis

	MVAG	VC	QU	DK	Ergebnisvoranschlag		Finanzierungsvoranschlag			
					EH	FH	VA 2022 inkl. NVA	VA 2022	1. NVA	VA 2022 inkl. NVA
89	Wirtschaftliche Unternehmungen (Fortsetzung)									
894	Stadthallen, Kongresshäuser									
894000	Stadtsaal									
Mittelaufbringung (Erträge, Einzahlungen)										
Summe Mittelaufbr.	894	Stadthallen, Kongresshäuser			0,00	0,00	0,00	0,00	0,00	0,00
	89	Wirtschaftliche Unternehmungen (Fortsetzung)			0,00	0,00	0,00	0,00	0,00	0,00
	8	Dienstleistungen			309.600,00	296.800,00	12.800,00	262.200,00	250.400,00	11.800,00
894000	Stadtsaal									
Mittelverwendung (Aufwendungen, Auszahlungen)										
1/894000-757000	Lfd. TZ an priv. Inst. (Pfarrheim)	2234	3234	27	2.500,00	2.500,00	0,00	2.500,00	2.500,00	0,00
Summe Mittelverw.	894	Stadthallen, Kongresshäuser			2.500,00	2.500,00	0,00	2.500,00	2.500,00	0,00
	89	Wirtschaftliche Unternehmungen (Fortsetzung)			2.500,00	2.500,00	0,00	2.500,00	2.500,00	0,00
	8	Dienstleistungen			410.800,00	390.800,00	20.000,00	405.800,00	364.600,00	41.200,00
Saldo	894	Stadthallen, Kongresshäuser			-2.500,00	-2.500,00	0,00	-2.500,00	-2.500,00	0,00
	89	Wirtschaftliche Unternehmungen (Fortsetzung)			-2.500,00	-2.500,00	0,00	-2.500,00	-2.500,00	0,00
	8	Dienstleistungen			-101.200,00	-94.000,00	-7.200,00	-143.600,00	-114.200,00	-29.400,00

1. Nachtragsvoranschlag 2022

Gemeinde St.Johann am Wimberg

NVA Ergebnis- und Finanzierungsvoranschlag Detailnachweis

		MVAG	VC	QU	DK	Ergebnisvoranschlag		Finanzierungsvoranschlag			
		EH	FH			VA 2022 inkl. NVA	VA 2022	1. NVA	VA 2022 inkl. NVA	VA 2022	1. NVA
9 Finanzwirtschaft											
90	Gesonderte Verwaltung										
900	Gesonderte Verwaltung										
900000	Gesonderte Verwaltung										
Mittelaufbringung (Erträge, Einzahlungen)											
Summe Mittelaufbr.	900	Gesonderte Verwaltung									
	90	Gesonderte Verwaltung									
900000	Gesonderte Verwaltung										
Mittelverwendung (Aufwendungen, Auszahlungen)											
1/900000-640000	Prüfungskosten	2222	3222	24		300,00	300,00	0,00	300,00	300,00	0,00
Summe Mittelverw.	900	Gesonderte Verwaltung									
	90	Gesonderte Verwaltung									
Saldo	900	Gesonderte Verwaltung									
	90	Gesonderte Verwaltung									
91	Kapitalvermögen und Stiftungen ohne eigene Rechtspersönlichkeit										
910	Geldverkehr										
910000	Geldverkehr										
Mittelaufbringung (Erträge, Einzahlungen)											
2/910000+823000	Zinsen aus dem Geldverkehr	2131	3131	14		0,00	0,00	0,00	0,00	0,00	0,00
2/910000+829000	Sonstige Einnahmen	2116	3116	18		0,00	0,00	0,00	0,00	0,00	0,00
Summe Mittelaufbr.	910	Geldverkehr									
910000	Geldverkehr										
Mittelverwendung (Aufwendungen, Auszahlungen)											
1/910000-650000	Zinsen für Finanzschulden	2241	3241	25		500,00	2.000,00	-1.500,00	500,00	2.000,00	-1.500,00
1/910000-659000	Geldverkehrsspesen	2244	3244	24		500,00	500,00	0,00	500,00	500,00	0,00
1/910000-710000	Öffentliche Abgaben (KESt)	2225	3225	24		0,00	0,00	0,00	0,00	0,00	0,00
Summe Mittelverw.	910	Geldverkehr									
Saldo	910	Geldverkehr									
912	Rücklagen (soweit nicht aufteilbar)										
912000	Rücklagen(soweit nicht aufgeteilt)										
Mittelaufbringung (Erträge, Einzahlungen)											
2/912000+823000	sonstige Zinserträge	2131	3131	14		0,00	0,00	0,00	0,00	0,00	0,00
Summe Mittelaufbr.	912	Rücklagen (soweit nicht aufteilbar)									

1. Nachtragsvoranschlag 2022

Gemeinde St.Johann am Wimberg

NVA Ergebnis- und Finanzierungsvoranschlag Detailnachweis

		MVAG			DK	Ergebnisvoranschlag		Finanzierungsvoranschlag			
		EH	FH	VC QU		VA 2022 inkl. NVA	VA 2022	1. NVA	VA 2022 inkl. NVA	VA 2022	1. NVA
912000	Rücklagen(soweit nicht aufgeteilt)										
	Mittelverwendung (Aufwendungen, Auszahlungen)										
1/912000-710000	Öffentliche Abgaben, ohne Gebühren gemäß FAG	2225	3225	24		0,00	0,00	0,00	0,00	0,00	0,00
1/912000-795000	Zuweisung an allgemeine Haushaltsrücklagen		2401			0,00	0,00	0,00	0,00	0,00	0,00
Summe Mittelverw.	912 Rücklagen (soweit nicht aufteilbar)					0,00	0,00	0,00	0,00	0,00	0,00
Saldo	912 Rücklagen (soweit nicht aufteilbar)					0,00	0,00	0,00	0,00	0,00	0,00
914	Beteiligungen										
914000	Beteiligungen										
	Mittelaufbringung (Erträge, Einzahlungen)										
Summe Mittelaufbr.	914000 Beteiligungen					0,00	0,00	0,00	0,00	0,00	0,00
914000	Beteiligungen										
	Mittelverwendung (Aufwendungen, Auszahlungen)										
1/914000-755000	Lfd. TZ an Unt. (Liquiditätszuschuss KG)	2233	3233	27		1.200,00	1.200,00	0,00	1.200,00	1.200,00	0,00
Summe Mittelverw.	914000 Beteiligungen					1.200,00	1.200,00	0,00	1.200,00	1.200,00	0,00
Saldo	914000 Beteiligungen					-1.200,00	-1.200,00	0,00	-1.200,00	-1.200,00	0,00
914001	Beteiligungen										
	Mittelaufbringung (Erträge, Einzahlungen)										
2/914001+864000	Transfers von Unternehmen (ohne Finanzunternehmen) und andere	2123	3123	16		1.500,00	1.500,00	0,00	1.500,00	1.500,00	0,00
Summe Mittelaufbr.	914001 Beteiligungen					1.500,00	1.500,00	0,00	1.500,00	1.500,00	0,00
	914 Beteiligungen					1.500,00	1.500,00	0,00	1.500,00	1.500,00	0,00
	91 Kapitalvermögen und Stiftungen ohne eigene Rechtsp					1.500,00	1.500,00	0,00	1.500,00	1.500,00	0,00
914001	Beteiligungen										
	Mittelverwendung (Aufwendungen, Auszahlungen)										
1/914001-710000	Öffentliche Abgaben, ohne Geb. gem. FAG.	2225	3225	24		500,00	500,00	0,00	500,00	500,00	0,00
Summe Mittelverw.	914001 Beteiligungen					500,00	500,00	0,00	500,00	500,00	0,00
Saldo	914001 Beteiligungen					1.000,00	1.000,00	0,00	1.000,00	1.000,00	0,00
	914 Beteiligungen					1.700,00	1.700,00	0,00	1.700,00	1.700,00	0,00
	91 Kapitalvermögen und Stiftungen ohne eigene Rechtsp					2.700,00	4.200,00	-1.500,00	2.700,00	4.200,00	-1.500,00
Saldo	914 Beteiligungen					-200,00	-200,00	0,00	-200,00	-200,00	0,00
	91 Kapitalvermögen und Stiftungen ohne eigene Rechtsp					-1.200,00	-2.700,00	1.500,00	-1.200,00	-2.700,00	1.500,00

1. Nachtragsvoranschlag 2022

Gemeinde St.Johann am Wimberg

NVA Ergebnis- und Finanzierungsvoranschlag Detailnachweis

	MVAG	VC	QU	DK	Ergebnisvoranschlag		Finanzierungsvoranschlag			
					EH	FH	VA 2022 inkl. NVA	VA 2022	1. NVA	VA 2022 inkl. NVA
92	Öffentliche Abgaben									
920	Ausschließliche Gemeindeabgaben									
920000	Ausschließliche Gemeindeabgaben									
Mittelaufbringung (Erträge, Einzahlungen)										
2/920000+830000	Grundsteuer v. land-u.forstw.Betr. (A)	2111	3111	10	7.200,00	7.300,00	-100,00	7.200,00	7.300,00	-100,00
2/920000+831000	Grundsteuer v. Grundstücken (B)	2111	3111	10	71.200,00	70.000,00	1.200,00	71.200,00	70.000,00	1.200,00
2/920000+833100	Kommunalsteuer	2111	3111	10	101.000,00	96.000,00	5.000,00	101.000,00	96.000,00	5.000,00
2/920000+834100	Freizeitwohnungspauschale	2111	3111	10	0,00	0,00	0,00	0,00	0,00	0,00
2/920000+838000	Hundeabgabe	2111	3111	10	2.400,00	2.300,00	100,00	2.400,00	2.300,00	100,00
2/920000+842000	Gemeindezuschlag zu Freizeitwohnungspauschale	2111	3111	10	3.000,00	3.000,00	0,00	3.000,00	3.000,00	0,00
2/920000+844000	AufschlieÙungsbeiträge Straße	2111	3111	10	1.500,00	1.200,00	300,00	1.500,00	1.200,00	300,00
2/920000+844100	AufschlieÙungsbeitrag WVA	2111	3111	10	200,00	200,00	0,00	200,00	200,00	0,00
2/920000+844200	AufschlieÙungsbeiträge Kanal	2111	3111	10	1.000,00	1.000,00	0,00	1.000,00	1.000,00	0,00
2/920000+845100	Erhaltungsbeiträge ROG - Wasser	2111	3111	10	700,00	800,00	-100,00	700,00	800,00	-100,00
2/920000+845200	Erhaltungsbeitrag Kanal	2111	3111	10	4.500,00	3.600,00	900,00	4.500,00	3.600,00	900,00
2/920000+849000	Nebenanprüche	2111	3111	10	100,00	100,00	0,00	100,00	100,00	0,00
2/920000+856000	Verwaltungsabgaben	2111	3111	10	4.000,00	4.000,00	0,00	4.000,00	4.000,00	0,00
2/920000+857000	Kommissionsgebühren	2111	3111	10	700,00	700,00	0,00	700,00	700,00	0,00
Summe Mittelaufbr.	920 Ausschließliche Gemeindeabgaben				197.500,00	190.200,00	7.300,00	197.500,00	190.200,00	7.300,00
920000	Ausschließliche Gemeindeabgaben									
Mittelverwendung (Aufwendungen, Auszahlungen)										
Summe Mittelverw.	920 Ausschließliche Gemeindeabgaben				0,00	0,00	0,00	0,00	0,00	0,00
Saldo	920 Ausschließliche Gemeindeabgaben				197.500,00	190.200,00	7.300,00	197.500,00	190.200,00	7.300,00
924	Zuschlagsabgaben zu Bundesabgaben									
924000	Zuschlagsabgaben zu Bundesabgaben									
Mittelaufbringung (Erträge, Einzahlungen)										
2/924000+842000	Glücksspielautomatenabgabe	2111	3111	10	1.500,00	1.000,00	500,00	1.500,00	1.000,00	500,00
Summe Mittelaufbr.	924 Zuschlagsabgaben zu Bundesabgaben				1.500,00	1.000,00	500,00	1.500,00	1.000,00	500,00
924000	Zuschlagsabgaben zu Bundesabgaben									
Mittelverwendung (Aufwendungen, Auszahlungen)										
Summe Mittelverw.	924 Zuschlagsabgaben zu Bundesabgaben				0,00	0,00	0,00	0,00	0,00	0,00
Saldo	924 Zuschlagsabgaben zu Bundesabgaben				1.500,00	1.000,00	500,00	1.500,00	1.000,00	500,00

1. Nachtragsvoranschlag 2022

NVA Ergebnis- und Finanzierungsvoranschlag Detailnachweis

Gemeinde St.Johann am Wimberg

		MVAG	VC	QU	DK	Ergebnisvoranschlag		Finanzierungsvoranschlag			
						EH	FH	VA 2022 inkl. NVA	VA 2022	1. NVA	VA 2022 inkl. NVA
925	Ertragsanteile an gemeinschaftlichen Bundesabgaben										
925000	Ertragsanteile an gemeinsch. Bundesabg.										
	Mittelaufbringung (Erträge, Einzahlungen)										
2/925000+859000	Ertragsanteile abg. Bevölkerungsschl.	2112	3112	11		1.067.800,00	932.800,00	135.000,00	1.067.800,00	932.800,00	135.000,00
Summe Mittelaufbr.	925 Ertragsanteile an gemeinschaftlichen Bundesabgaben					1.067.800,00	932.800,00	135.000,00	1.067.800,00	932.800,00	135.000,00
	92 Öffentliche Abgaben					1.266.800,00	1.124.000,00	142.800,00	1.266.800,00	1.124.000,00	142.800,00
925000	Ertragsanteile an gemeinsch. Bundesabg.										
	Mittelverwendung (Aufwendungen, Auszahlungen)										
Summe Mittelverw.	925 Ertragsanteile an gemeinschaftlichen Bundesabgaben					0,00	0,00	0,00	0,00	0,00	0,00
	92 Öffentliche Abgaben					0,00	0,00	0,00	0,00	0,00	0,00
Saldo	925 Ertragsanteile an gemeinschaftlichen Bundesabgaben					1.067.800,00	932.800,00	135.000,00	1.067.800,00	932.800,00	135.000,00
	92 Öffentliche Abgaben					1.266.800,00	1.124.000,00	142.800,00	1.266.800,00	1.124.000,00	142.800,00
93	Umlagen										
930	Landesumlage										
930000	Landesumlage										
	Mittelaufbringung (Erträge, Einzahlungen)										
Summe Mittelaufbr.	930 Landesumlage					0,00	0,00	0,00	0,00	0,00	0,00
	93 Umlagen					0,00	0,00	0,00	0,00	0,00	0,00
930000	Landesumlage										
	Mittelverwendung (Aufwendungen, Auszahlungen)										
1/930000-751000	Lfd. TZ an Land (Landesumlage)	2231	3231	26		41.900,00	36.900,00	5.000,00	41.900,00	36.900,00	5.000,00
Summe Mittelverw.	930 Landesumlage					41.900,00	36.900,00	5.000,00	41.900,00	36.900,00	5.000,00
	93 Umlagen					41.900,00	36.900,00	5.000,00	41.900,00	36.900,00	5.000,00
Saldo	930 Landesumlage					-41.900,00	-36.900,00	-5.000,00	-41.900,00	-36.900,00	-5.000,00
	93 Umlagen					-41.900,00	-36.900,00	-5.000,00	-41.900,00	-36.900,00	-5.000,00

1. Nachtragsvoranschlag 2022

Gemeinde St.Johann am Wimberg

NVA Ergebnis- und Finanzierungsvoranschlag Detailnachweis

		MVAG			DK	Ergebnisvoranschlag		Finanzierungsvoranschlag			
		EH	FH	VC QU		VA 2022 inkl. NVA	VA 2022	1. NVA	VA 2022 inkl. NVA	VA 2022	1. NVA
94	Finanzzuweisungen und Zuschüsse										
940	Bedarfszuweisungen										
940000	Bedarfszuweisungen										
Mittelaufbringung (Erträge, Einzahlungen)											
2/940000+823000	sonstige Zinserträge	2131	3131	14		0,00	0,00	0,00	0,00	0,00	0,00
2/940000+861000	Lfd. TZ vom Land (Strukturhilfe)	2121	3121	15		116.100,00	116.100,00	0,00	116.100,00	116.100,00	0,00
2/940000+861200	Lfd. TZ vom Land (Härteausgleichsfonds)	2121	3121	15		0,00	0,00	0,00	0,00	0,00	0,00
2/940000+861300	Lfd. TZ vom Land (§ 25 Abs. 2 Mittel)	2121	3121	15		42.400,00	23.400,00	19.000,00	42.400,00	23.400,00	19.000,00
2/940000+861400	Transfers von Ländern, Landesfonds und Landeskammern	2121	3121	15		40.800,00	0,00	40.800,00	40.800,00	0,00	40.800,00
6/940000+871100	Kapitaltransfers aus Gemeinde-Bedarfszuweisungsmittel	2121	3121	5 33		0,00	0,00	0,00	0,00	0,00	0,00
6/940000+895000	Entnahmen von allgemeinen Haushaltsrücklagen	2301		5		0,00	13.400,00	-13.400,00	0,00	0,00	0,00
Summe Mittelaufbr.	940000 Bedarfszuweisungen					199.300,00	152.900,00	46.400,00	199.300,00	139.500,00	59.800,00
940000	Bedarfszuweisungen										
Mittelverwendung (Aufwendungen, Auszahlungen)											
1/940000-710000	Öffentliche Abgaben, ohne Gebühren gemäß FAG	2225	3225	24		0,00	0,00	0,00	0,00	0,00	0,00
5/940000-720099	Sonstige Aufwendungen	2225	3225	5 24		0,00	0,00	0,00	0,00	0,00	0,00
5/940000-729900	Sonstige Aufwendungen	2225	3225	5 24		0,00	13.400,00	-13.400,00	0,00	13.400,00	-13.400,00
5/940000-795000	Zuweisung an allgemeine Haushaltsrücklagen	2401		5		0,00	0,00	0,00	0,00	0,00	0,00
Summe Mittelverw.	940000 Bedarfszuweisungen					0,00	13.400,00	-13.400,00	0,00	13.400,00	-13.400,00
Saldo	940000 Bedarfszuweisungen					199.300,00	139.500,00	59.800,00	199.300,00	126.100,00	73.200,00
940100	Sonder-BZ 2022										
Mittelaufbringung (Erträge, Einzahlungen)											
6/940100+829900	Sonstige Erträge	2116	3116	5 18		40.800,00	0,00	40.800,00	40.800,00	0,00	40.800,00
Summe Mittelaufbr.	940100 Sonder-BZ 2022					40.800,00	0,00	40.800,00	40.800,00	0,00	40.800,00
	940 Bedarfszuweisungen					240.100,00	152.900,00	87.200,00	240.100,00	139.500,00	100.600,00

1. Nachtragsvoranschlag 2022

NVA Ergebnis- und Finanzierungsvoranschlag Detailnachweis

Gemeinde St.Johann am Wimberg

		MVAG		VC	QU	DK	Ergebnisvoranschlag		Finanzierungsvoranschlag			
		EH	FH				VA 2022 inkl. NVA	VA 2022	1. NVA	VA 2022 inkl. NVA	VA 2022	1. NVA
940100	Sonder-BZ 2022											
Mittelverwendung (Aufwendungen, Auszahlungen)												
5/940100-795000	Zuweisung an allgemeine Haushaltsrücklagen	2401		5			40.800,00	0,00	40.800,00	0,00	0,00	0,00
Summe Mittelverw.	940100 Sonder-BZ 2022						40.800,00	0,00	40.800,00	0,00	0,00	0,00
Saldo	940100 Sonder-BZ 2022						0,00	0,00	0,00	40.800,00	0,00	40.800,00
	940 Bedarfszuweisungen						40.800,00	13.400,00	27.400,00	0,00	13.400,00	-13.400,00
Saldo	940 Bedarfszuweisungen						199.300,00	139.500,00	59.800,00	240.100,00	126.100,00	114.000,00
941	Sonstige Finanzaufwendungen nach dem FAG											
941000	Sonst. Finanzaufw. nach dem FAG											
Mittelaufbringung (Erträge, Einzahlungen)												
2/941000+860100	Lfd. TZ von Bund §24 FAG Ziffer 1	2121	3121	15			36.200,00	33.900,00	2.300,00	36.200,00	33.900,00	2.300,00
2/941000+860200	Lfd. TZ von Bund §24 FAG Ziffer 2	2121	3121	15			5.200,00	5.200,00	0,00	5.200,00	5.200,00	0,00
Summe Mittelaufbr.	941 Sonstige Finanzaufwendungen nach dem FAG						41.400,00	39.100,00	2.300,00	41.400,00	39.100,00	2.300,00
941000	Sonst. Finanzaufw. nach dem FAG											
Mittelverwendung (Aufwendungen, Auszahlungen)												
Summe Mittelverw.	941 Sonstige Finanzaufwendungen nach dem FAG						0,00	0,00	0,00	0,00	0,00	0,00
Saldo	941 Sonstige Finanzaufwendungen nach dem FAG						41.400,00	39.100,00	2.300,00	41.400,00	39.100,00	2.300,00
947	Sonstige Zuschüsse der Länder											
947000	Sonst. Zuschüsse der Länder											
Mittelaufbringung (Erträge, Einzahlungen)												
2/947000+823000	sonstige Zinserträge	2131	3131	14			0,00	0,00	0,00	0,00	0,00	0,00
6/947000+861000	Transfers von Ländern, Landesfonds und Landeskammern	2121	3121	5 15			0,00	0,00	0,00	0,00	0,00	0,00
6/947000+895000	Entnahmen von allgemeinen Haushaltsrücklagen	2301		5			6.700,00	0,00	6.700,00	0,00	0,00	0,00
Summe Mittelaufbr.	947 Sonstige Zuschüsse der Länder						6.700,00	0,00	6.700,00	0,00	0,00	0,00
	94 Finanzaufwendungen und Zuschüsse						288.200,00	192.000,00	96.200,00	281.500,00	178.600,00	102.900,00

1. Nachtragsvoranschlag 2022

Gemeinde St.Johann am Wimberg

NVA Ergebnis- und Finanzierungsvoranschlag Detailnachweis

	MVAG	VC	QU	DK	Ergebnisvoranschlag		Finanzierungsvoranschlag				
					EH	FH	VA 2022 inkl. NVA	VA 2022	1. NVA	VA 2022 inkl. NVA	VA 2022
947000	Sonst. Zuschüsse der Länder										
Mittelverwendung (Aufwendungen, Auszahlungen)											
1/947000-710000	Öffentliche Abgaben, ohne Gebühren gemäß FAG	2225	3225	24		0,00	0,00	0,00	0,00	0,00	0,00
5/947000-729900	Sonstige Aufwendungen	2225	3225	5 24		6.700,00	0,00	6.700,00	6.700,00	0,00	6.700,00
5/947000-795000	Zuweisung an allgemeine Haushaltsrücklagen	2401		5		0,00	0,00	0,00	0,00	0,00	0,00
1/947000-795000	Zuweisung an allgemeine Haushaltsrücklagen	2401				0,00	0,00	0,00	0,00	0,00	0,00
Summe Mittelverw.	947	Sonstige Zuschüsse der Länder				6.700,00	0,00	6.700,00	6.700,00	0,00	6.700,00
	94	Finanzzuweisungen und Zuschüsse				47.500,00	13.400,00	34.100,00	6.700,00	13.400,00	-6.700,00
Saldo	947	Sonstige Zuschüsse der Länder				0,00	0,00	0,00	-6.700,00	0,00	-6.700,00
	94	Finanzzuweisungen und Zuschüsse				240.700,00	178.600,00	62.100,00	274.800,00	165.200,00	109.600,00
98	Haushaltsausgleich										
981	Haushaltsausgleich durch Rücklagen										
981000	Haushaltsausgleich durch Rücklagen										
Mittelaufbringung (Erträge, Einzahlungen)											
2/981000+895000	Entnahmen von allgemeinen Haushaltsrücklagen		2301			80.200,00	0,00	80.200,00	0,00	0,00	0,00
Summe Mittelaufbr.	981	Haushaltsausgleich durch Rücklagen				80.200,00	0,00	80.200,00	0,00	0,00	0,00
	98	Haushaltsausgleich				80.200,00	0,00	80.200,00	0,00	0,00	0,00
981000	Haushaltsausgleich durch Rücklagen										
Mittelverwendung (Aufwendungen, Auszahlungen)											
Summe Mittelverw.	981	Haushaltsausgleich durch Rücklagen				0,00	0,00	0,00	0,00	0,00	0,00
	98	Haushaltsausgleich				0,00	0,00	0,00	0,00	0,00	0,00
Saldo	981	Haushaltsausgleich durch Rücklagen				80.200,00	0,00	80.200,00	0,00	0,00	0,00
	98	Haushaltsausgleich				80.200,00	0,00	80.200,00	0,00	0,00	0,00
99	Jahresergebnis, Übergabe und Übernahme des Jahresergebnisses, Abwicklung der Vorjahre										
990	Überschüsse und Abgänge (soweit nicht zugeordnet)										
990000	Übersch. u. Abgänge(soweit nicht zugeo.)										
Mittelaufbringung (Erträge, Einzahlungen)											
Summe Mittelaufbr.	990	Überschüsse und Abgänge (soweit nicht zugeordnet)				0,00	0,00	0,00	0,00	0,00	0,00

1. Nachtragsvoranschlag 2022

Gemeinde St.Johann am Wimberg

NVA Ergebnis- und Finanzierungsvoranschlag Detailnachweis

		MVAG VC QU DK			Ergebnisvoranschlag			Finanzierungsvoranschlag		
		EH	FH		VA 2022 inkl. NVA	VA 2022	1. NVA	VA 2022 inkl. NVA	VA 2022	1. NVA
990000	Übersch. u. Abgänge(soweit nicht zugeo.)									
	Mittelverwendung (Aufwendungen, Auszahlungen)									
1/990000-729900	Sonstige Aufwendungen	2225	3225	24	40.800,00	0,00	40.800,00	40.800,00	0,00	40.800,00
1/990000-729910	Sonstige Aufwendungen Straße	2225	3225	24	3.500,00	4.000,00	-500,00	3.500,00	4.000,00	-500,00
1/990000-729920	Sonstige Aufwendungen Wasser	2225	3225	24	0,00	0,00	0,00	0,00	0,00	0,00
1/990000-729930	Sonstige Aufwendungen Kanal	2225	3225	24	7.500,00	7.500,00	0,00	7.500,00	7.500,00	0,00
1/990000-729950	Sonstige Aufwendungen AB Strasse	2225	3225	24	1.500,00	1.200,00	300,00	1.500,00	1.200,00	300,00
1/990000-729960	Sonstige Aufwendungen AB Wasser	2225	3225	24	200,00	200,00	0,00	200,00	200,00	0,00
1/990000-729970	Sonstige Aufwendungen AB Kanal	2225	3225	24	1.000,00	1.000,00	0,00	1.000,00	1.000,00	0,00
Summe Mittelverw.	990 Überschüsse und Abgänge (soweit nicht zugeordnet)				54.500,00	13.900,00	40.600,00	54.500,00	13.900,00	40.600,00
Saldo	990 Überschüsse und Abgänge (soweit nicht zugeordnet)				-54.500,00	-13.900,00	-40.600,00	-54.500,00	-13.900,00	-40.600,00
991	Rückersetzte, nicht absetzbare Einnahmen und Ausgaben (soweit nicht aufteilbar)									
991000	Rückersätze, nicht absetzbare Einn. /Ausg									
	Mittelaufbringung (Erträge, Einzahlungen)									
2/991000+828000	Rückersätze von Ausgaben	2116	3116	18	0,00	0,00	0,00	0,00	0,00	0,00
Summe Mittelaufbr.	991 Rückersetzte, nicht absetzbare Einnahmen und Ausga				0,00	0,00	0,00	0,00	0,00	0,00
	99 Jahresergebnis, Übergabe und Übernahme des Jahres				0,00	0,00	0,00	0,00	0,00	0,00
	9 Finanzwirtschaft				1.636.700,00	1.317.500,00	319.200,00	1.549.800,00	1.304.100,00	245.700,00
991000	Rückersätze, nicht absetzbare Einn. /Ausg									
	Mittelverwendung (Aufwendungen, Auszahlungen)									
Summe Mittelverw.	991 Rückersetzte, nicht absetzbare Einnahmen und Ausga				0,00	0,00	0,00	0,00	0,00	0,00
	99 Jahresergebnis, Übergabe und Übernahme des Jahres				54.500,00	13.900,00	40.600,00	54.500,00	13.900,00	40.600,00
	9 Finanzwirtschaft				146.900,00	68.700,00	78.200,00	106.100,00	68.700,00	37.400,00
Saldo	991 Rückersetzte, nicht absetzbare Einnahmen und Ausga				0,00	0,00	0,00	0,00	0,00	0,00
	99 Jahresergebnis, Übergabe und Übernahme des Jahres				-54.500,00	-13.900,00	-40.600,00	-54.500,00	-13.900,00	-40.600,00
	9 Finanzwirtschaft				1.489.800,00	1.248.800,00	241.000,00	1.443.700,00	1.235.400,00	208.300,00
	Gesamtsumme Mittelaufbringung				2.912.300,00	2.508.000,00	404.300,00	2.538.400,00	2.249.600,00	288.800,00
	Gesamtsumme Mittelverwendung				2.893.800,00	2.809.400,00	84.400,00	2.685.700,00	2.619.300,00	66.400,00
	Gesamtsaldo				18.500,00	-301.400,00	319.900,00	-147.300,00	-369.700,00	222.400,00

1. NVA Nachweis der Investitionstätigkeit

1. Nachtragsvoranschlag 2022

Nachweis der Investitionstätigkeit

Gemeinde St.Johann am Wimberg

Vorhaben	Vorhabensbezeichnung	RA Vorjahre	VA 2022	Plan 2023	Plan 2024	Plan 2025	Plan 2026	Plan Gesamt (gerundet)
Konto	Bezeichnung							
1010003	Notstromversorgung (2022 bis 2023)							
Geplante Gesamtkosten: 26.400,00								
	Auszahlungen - Investitionen - Mittelverwendung	0,00	26.400,00	0,00	0,00	0,00	0,00	26.400,00
	Anschaffungs- oder Herstellungskosten	0,00	26.400,00	0,00	0,00	0,00	0,00	26.400,00
5/010003-020000	Maschinen und maschinelle Anlagen	0,00	26.400,00	0,00				26.400,00
	Einzahlungen - Finanzierung - Mittelaufbringung	0,00	26.400,00	0,00	0,00	0,00	0,00	26.400,00
	Mittel aus Geldfluss aus der operativen Gebarung	0,00	0,00	0,00	0,00	0,00	0,00	0,00
	Bedarfszuweisungen/KTZ	0,00	0,00	0,00	0,00	0,00	0,00	0,00
	Haushaltsrücklagen/Zahlungsmittelreserven	0,00	26.400,00	0,00	0,00	0,00	0,00	26.400,00
6/010003+895000	Entnahmen von allgemeinen Haushaltsrücklagen	0,00	26.400,00	0,00				26.400,00
	Sonstige Kapitaltransfers und Subventionen	0,00	0,00	0,00	0,00	0,00	0,00	0,00
	Darlehen	0,00	0,00	0,00	0,00	0,00	0,00	0,00
	Finanzierungsleasing	0,00	0,00	0,00	0,00	0,00	0,00	0,00
	Veräußerung langfristiges Vermögen und sonstiges	0,00	0,00	0,00	0,00	0,00	0,00	0,00
Finanzierungsergebnis 1010003		0,00	0,00	0,00	0,00	0,00	0,00	0,00
			<i>inklusive Vorjahre (gerundet)</i>	0,00	0,00	0,00	0,00	0,00
1163201	Löschwasserversorgung 2 (2022 bis 2026)							
Geplante Gesamtkosten: 90.000,00								
	Auszahlungen - Investitionen - Mittelverwendung	0,00	0,00	90.000,00	0,00	0,00	0,00	90.000,00
	Anschaffungs- oder Herstellungskosten	0,00	0,00	90.000,00	0,00	0,00	0,00	90.000,00
5/163201-004000	Wasser- und Abwasserbauten und -anlagen	0,00	0,00	90.000,00	0,00	0,00	0,00	90.000,00
	Einzahlungen - Finanzierung - Mittelaufbringung	0,00	0,00	90.000,00	0,00	0,00	0,00	90.000,00
	Mittel aus Geldfluss aus der operativen Gebarung	0,00	0,00	0,00	0,00	0,00	0,00	0,00
	Bedarfszuweisungen/KTZ	0,00	0,00	42.000,00	0,00	0,00	0,00	42.000,00
6/163201+301001	Kapitaltransfers von Ländern, LFK	0,00	0,00	5.000,00	0,00	0,00	0,00	5.000,00
6/163201+301100	Kapitaltransfers von Ländern, Landesfonds und Landeskammern	0,00	0,00	37.000,00	0,00	0,00	0,00	37.000,00
	Haushaltsrücklagen/Zahlungsmittelreserven	0,00	0,00	48.000,00	0,00	0,00	0,00	48.000,00
6/163201+895000	Entnahmen von allgemeinen Haushaltsrücklagen	0,00	0,00	48.000,00	0,00	0,00	0,00	48.000,00
	Sonstige Kapitaltransfers und Subventionen	0,00	0,00	0,00	0,00	0,00	0,00	0,00
	Darlehen	0,00	0,00	0,00	0,00	0,00	0,00	0,00

1. Nachtragsvoranschlag 2022

Nachweis der Investitionstätigkeit

Gemeinde St.Johann am Wimberg

Vorhaben	Vorhabensbezeichnung	RA Vorjahre	VA 2022	Plan 2023	Plan 2024	Plan 2025	Plan 2026	Plan Gesamt (gerundet)
Konto	Bezeichnung							
	Finanzierungsleasing	0,00	0,00	0,00	0,00	0,00	0,00	0,00
	Veräußerung langfristiges Vermögen und sonstiges	0,00	0,00	0,00	0,00	0,00	0,00	0,00
Finanzierungsergebnis 1163201		0,00	0,00	0,00	0,00	0,00	0,00	0,00
	<i>inklusive Vorjahre (gerundet)</i>		0,00	0,00	0,00	0,00	0,00	
1163600	FF Zeughaus Anbau (2022 bis 2027)							
	Auszahlungen - Investitionen - Mittelverwendung	0,00	20.000,00	0,00	0,00	0,00	0,00	20.000,00
	Anschaffungs- oder Herstellungskosten	0,00	20.000,00	0,00	0,00	0,00	0,00	20.000,00
	5/163600-010100 Gebäude und Bauten (Planung)	0,00	20.000,00	0,00	0,00	0,00	0,00	20.000,00
	Einzahlungen - Finanzierung - Mittelaufbringung	0,00	20.000,00	0,00	0,00	0,00	0,00	20.000,00
	Mittel aus Geldfluss aus der operativen Gebarung	0,00	0,00	0,00	0,00	0,00	0,00	0,00
	Bedarfszuweisungen/KTZ	0,00	0,00	0,00	0,00	0,00	0,00	0,00
	Haushaltsrücklagen/Zahlungsmittelreserven	0,00	20.000,00	0,00	0,00	0,00	0,00	20.000,00
	6/163600+895000 Entnahmen von allgemeinen Haushaltsrücklagen	0,00	20.000,00	0,00	0,00	0,00	0,00	20.000,00
	Sonstige Kapitaltransfers und Subventionen	0,00	0,00	0,00	0,00	0,00	0,00	0,00
	Darlehen	0,00	0,00	0,00	0,00	0,00	0,00	0,00
	Finanzierungsleasing	0,00	0,00	0,00	0,00	0,00	0,00	0,00
	Veräußerung langfristiges Vermögen und sonstiges	0,00	0,00	0,00	0,00	0,00	0,00	0,00
Finanzierungsergebnis 1163600		0,00	0,00	0,00	0,00	0,00	0,00	0,00
	<i>inklusive Vorjahre (gerundet)</i>		0,00	0,00	0,00	0,00	0,00	
1840000	Parzellierung Simader-Gründe (2005 bis 2022)							
	Auszahlungen - Investitionen - Mittelverwendung	20.480,00	0,00	0,00	0,00	0,00	0,00	20.500,00
	Anschaffungs- oder Herstellungskosten	20.480,00	0,00	0,00	0,00	0,00	0,00	20.500,00
	5/840000-729900 Sonstige Aufwendungen	14.662,07	0,00					14.700,00
	5/840000-795000 Zuweisung an allgemeine Haushaltsrücklagen	5.817,93	0,00					5.800,00
	Einzahlungen - Finanzierung - Mittelaufbringung	20.480,00	0,00	0,00	0,00	0,00	0,00	20.500,00
	Mittel aus Geldfluss aus der operativen Gebarung	16.000,00	0,00	0,00	0,00	0,00	0,00	16.000,00
	6/840000+001000 Grundverkauf	16.000,00	0,00					16.000,00
	Bedarfszuweisungen/KTZ	0,00	0,00	0,00	0,00	0,00	0,00	0,00
	Haushaltsrücklagen/Zahlungsmittelreserven	0,00	0,00	0,00	0,00	0,00	0,00	0,00
	Sonstige Kapitaltransfers und Subventionen	0,00	0,00	0,00	0,00	0,00	0,00	0,00
	Darlehen	0,00	0,00	0,00	0,00	0,00	0,00	0,00
	Finanzierungsleasing	0,00	0,00	0,00	0,00	0,00	0,00	0,00

1. Nachtragsvoranschlag 2022

Nachweis der Investitionstätigkeit

Gemeinde St.Johann am Wimberg

Vorhaben	Vorhabensbezeichnung	RA Vorjahre	VA 2022	Plan 2023	Plan 2024	Plan 2025	Plan 2026	Plan Gesamt (gerundet)
Konto	Bezeichnung							
Veräußerung langfristiges Vermögen und sonstiges		4.480,00	0,00	0,00	0,00	0,00	0,00	4.500,00
6/840000+801000	Veräußerungen von Grundstücken und Grundstückseinrichtungen	4.480,00	0,00					4.500,00
Finanzierungsergebnis 1840000		0,00	0,00	0,00	0,00	0,00	0,00	0,00
	<i>inklusive Vorjahre (gerundet)</i>		0,00	0,00	0,00	0,00	0,00	
2000000	Sonstige Investitionen der laufende Geschäftstätigkeit (2021 bis 2099)							
Auszahlungen - Investitionen - Mittelverwendung		3.792,13	8.400,00	0,00	0,00	0,00	0,00	12.200,00
Anschaffungs- oder Herstellungskosten		3.792,13	8.400,00	0,00	0,00	0,00	0,00	12.200,00
1/010000-070000	Aktivierungsfähige Rechte (Software)	0,00	5.500,00	0,00	0,00	0,00	0,00	5.500,00
1/163000-042000	Amts-, Betriebs- und Geschäftsausstattung	3.792,13	0,00	0,00	0,00	0,00	0,00	3.800,00
1/617000-042000	Betriebsausstattung	0,00	2.900,00	0,00	0,00	0,00	0,00	2.900,00
Einzahlungen - Finanzierung - Mittelaufbringung		3.792,13	0,00	0,00	0,00	0,00	0,00	3.800,00
Mittel aus Geldfluss aus der operativen Gebarung		0,00	0,00	0,00	0,00	0,00	0,00	0,00
Bedarfszuweisungen/KTZ		3.792,13	0,00	0,00	0,00	0,00	0,00	3.800,00
2/163000+301000	Kapitaltransfers von Ländern, Landesfonds und Landeskammern	3.792,13	0,00	0,00	0,00	0,00	0,00	3.800,00
Haushaltsrücklagen/Zahlungsmittelreserven		0,00	0,00	0,00	0,00	0,00	0,00	0,00
Sonstige Kapitaltransfers und Subventionen		0,00	0,00	0,00	0,00	0,00	0,00	0,00
Darlehen		0,00	0,00	0,00	0,00	0,00	0,00	0,00
Finanzierungsleasing		0,00	0,00	0,00	0,00	0,00	0,00	0,00
Veräußerung langfristiges Vermögen und sonstiges		0,00	0,00	0,00	0,00	0,00	0,00	0,00
Finanzierungsergebnis 2000000		0,00	-8.400,00	0,00	0,00	0,00	0,00	-8.400,00
	<i>inklusive Vorjahre (gerundet)</i>		-8.400,00	-8.400,00	-8.400,00	-8.400,00	-8.400,00	
1211200	Sanierung VS 2. Etappe (2017 bis 2026)							
Auszahlungen - Investitionen - Mittelverwendung		250.165,00	219.100,00	0,00	0,00	680.600,00	0,00	1.149.900,00
Anschaffungs- oder Herstellungskosten		250.165,00	219.100,00	0,00	0,00	680.600,00	0,00	1.149.900,00
5/211200-775000	KTZ an Unternehmungen	250.165,00	219.100,00	0,00	0,00	680.600,00	0,00	1.149.900,00
Einzahlungen - Finanzierung - Mittelaufbringung		250.165,00	219.100,00	0,00	0,00	680.600,00	0,00	1.149.900,00
Mittel aus Geldfluss aus der operativen Gebarung		120.965,00	0,00	0,00	0,00	183.800,00	0,00	304.800,00
6/211200+829900	Sonstige Erträge	120.965,00	0,00	0,00	0,00	183.800,00	0,00	304.800,00

1. Nachtragsvoranschlag 2022

Nachweis der Investitionstätigkeit

Gemeinde St.Johann am Wimberg

Vorhaben	Vorhabensbezeichnung	RA Vorjahre	VA 2022	Plan 2023	Plan 2024	Plan 2025	Plan 2026	Plan Gesamt (gerundet)
Konto	Bezeichnung							
Bedarfszuweisungen/KTZ		58.400,00	89.500,00	0,00	0,00	224.600,00	0,00	372.500,00
6/211200+871100	Kapitaltransfers aus Gemeinde-Bedarfszuweisungsmittel	58.400,00	89.500,00	0,00	0,00	224.600,00	0,00	372.500,00
Haushaltsrücklagen/Zahlungsmittelreserven		0,00	15.800,00	0,00	0,00	0,00	0,00	15.800,00
6/211200+895000	Entnahmen von allgemeinen Haushaltsrücklagen	0,00	15.800,00	0,00	0,00	0,00	0,00	15.800,00
Sonstige Kapitaltransfers und Subventionen		70.800,00	113.800,00	0,00	0,00	272.200,00	0,00	456.800,00
6/211200+860000	Transfers von Bund, Bundesfonds und Bundeskammern	0,00	2.500,00	0,00	0,00	0,00	0,00	2.500,00
6/211200+861000	Transfers von Ländern, Landesfonds und Landesammern	70.800,00	108.400,00	0,00	0,00	272.200,00	0,00	451.400,00
6/211200+862000	Transfers von Gemeinden, Gemeindeverbände (ohne marktbestimmte Tätigkeit) und Gemeindefonds	0,00	2.900,00	0,00	0,00	0,00	0,00	2.900,00
Darlehen		0,00	0,00	0,00	0,00	0,00	0,00	0,00
Finanzierungsleasing		0,00	0,00	0,00	0,00	0,00	0,00	0,00
Veräußerung langfristiges Vermögen und sonstiges		0,00	0,00	0,00	0,00	0,00	0,00	0,00
Finanzierungsergebnis 1211200		0,00	0,00	0,00	0,00	0,00	0,00	0,00
	<i>inklusive Vorjahre (gerundet)</i>		0,00	0,00	0,00	0,00	0,00	
1612900 Sanierung Gemeindestraßen (2021 bis 2023)								
Auszahlungen - Investitionen - Mittelverwendung		3.679,67	50.000,00	0,00	0,00	0,00	0,00	53.700,00
Anschaffungs- oder Herstellungskosten		3.679,67	50.000,00	0,00	0,00	0,00	0,00	53.700,00
5/612900-002000	Straßenbauten	3.679,67	50.000,00	0,00	0,00	0,00	0,00	53.700,00
Einzahlungen - Finanzierung - Mittelaufbringung		64.809,00	17.000,00	0,00	0,00	0,00	0,00	81.800,00
Mittel aus Geldfluss aus der operativen Gebarung		0,00	0,00	0,00	0,00	0,00	0,00	0,00
Bedarfszuweisungen/KTZ		21.603,00	17.000,00	0,00	0,00	0,00	0,00	38.600,00
6/612900+301000	Kapitaltransfers von Ländern, Landesfonds und Landesammern	0,00	17.000,00	0,00	0,00	0,00	0,00	17.000,00
6/612900+301100	Kapitaltransfers von Ländern, Landesfonds und Landesammern	21.603,00	0,00	0,00	0,00	0,00	0,00	21.600,00
Haushaltsrücklagen/Zahlungsmittelreserven		0,00	0,00	0,00	0,00	0,00	0,00	0,00

1. Nachtragsvoranschlag 2022

Nachweis der Investitionstätigkeit

Gemeinde St.Johann am Wimberg

Vorhaben	Vorhabensbezeichnung	RA Vorjahre	VA 2022	Plan 2023	Plan 2024	Plan 2025	Plan 2026	Plan Gesamt (gerundet)
Konto	Bezeichnung							
Sonstige Kapitaltransfers und Subventionen		43.206,00	0,00	0,00	0,00	0,00	0,00	43.200,00
6/612900+300000	Kapitaltransfers von Bund, Bundesfonds und Bundeskammern	43.206,00	0,00	0,00				43.200,00
6/612900+307110	Kapitaltransfers von privaten Haushalten und privaten Organisationen ohne Erwerbszweck und andere	0,00	0,00	0,00				0,00
Darlehen		0,00	0,00	0,00	0,00	0,00	0,00	0,00
Finanzierungsleasing		0,00	0,00	0,00	0,00	0,00	0,00	0,00
Veräußerung langfristiges Vermögen und sonstiges		0,00	0,00	0,00	0,00	0,00	0,00	0,00
Finanzierungsergebnis 1612900		61.129,33	-33.000,00	0,00	0,00	0,00	0,00	28.100,00
		<i>inklusive Vorjahre (gerundet)</i>	28.100,00	28.100,00	28.100,00	28.100,00	28.100,00	
1163400 FF Einsatzbekleidung neu (2016 bis 2023)								
Auszahlungen - Investitionen - Mittelverwendung		600,00	0,00	0,00	0,00	0,00	0,00	600,00
Anschaffungs- oder Herstellungskosten		600,00	0,00	0,00	0,00	0,00	0,00	600,00
5/163400-774000	KTZ an sonst. Träger des öffentl. Rechts	600,00	0,00	0,00				600,00
Einzahlungen - Finanzierung - Mittelaufbringung		600,00	0,00	0,00	0,00	0,00	0,00	600,00
Mittel aus Geldfluss aus der operativen Gebarung		0,00	0,00	0,00	0,00	0,00	0,00	0,00
Bedarfszuweisungen/KTZ		600,00	0,00	0,00	0,00	0,00	0,00	600,00
6/163400+871100	Kapitaltransfers aus Gemeinde-Bedarfszuweisungsmittel	600,00	0,00	0,00				600,00
Haushaltsrücklagen/Zahlungsmittelreserven		0,00	0,00	0,00	0,00	0,00	0,00	0,00
Sonstige Kapitaltransfers und Subventionen		0,00	0,00	0,00	0,00	0,00	0,00	0,00
Darlehen		0,00	0,00	0,00	0,00	0,00	0,00	0,00
Finanzierungsleasing		0,00	0,00	0,00	0,00	0,00	0,00	0,00
Veräußerung langfristiges Vermögen und sonstiges		0,00	0,00	0,00	0,00	0,00	0,00	0,00
Finanzierungsergebnis 1163400		0,00	0,00	0,00	0,00	0,00	0,00	0,00
		<i>inklusive Vorjahre (gerundet)</i>	0,00	0,00	0,00	0,00	0,00	
1010001 PV-Anlage Gemeindeamt (2021 bis 2022)								
Auszahlungen - Investitionen - Mittelverwendung		13.094,71	0,00	0,00	0,00	0,00	0,00	13.100,00
Anschaffungs- oder Herstellungskosten		13.094,71	0,00	0,00	0,00	0,00	0,00	13.100,00
5/010001-010000	Gebäude und Bauten	13.094,71	0,00					13.100,00

1. Nachtragsvoranschlag 2022

Nachweis der Investitionstätigkeit

Gemeinde St.Johann am Wimberg

Vorhaben	Vorhabensbezeichnung	RA Vorjahre	VA 2022	Plan 2023	Plan 2024	Plan 2025	Plan 2026	Plan Gesamt (gerundet)
Konto	Bezeichnung							
Einzahlungen - Finanzierung - Mittelaufbringung		8.448,00	4.600,00	0,00	0,00	0,00	0,00	13.000,00
Mittel aus Geldfluss aus der operativen Gebarung		0,00	0,00	0,00	0,00	0,00	0,00	0,00
Bedarfszuweisungen/KTZ		0,00	1.800,00	0,00	0,00	0,00	0,00	1.800,00
6/010001+301000	Kapitaltransfers von Ländern, Landesfonds und Landeskammern	0,00	1.800,00					1.800,00
Haushaltsrücklagen/Zahlungsmittelreserven		0,00	0,00	0,00	0,00	0,00	0,00	0,00
Sonstige Kapitaltransfers und Subventionen		8.448,00	2.800,00	0,00	0,00	0,00	0,00	11.200,00
6/010001+300000	Kapitaltransfers von Bund, KIP- Mittel	8.448,00	-1.900,00					6.500,00
6/010001+300001	Kapitaltransfers von Bund (KPC)	0,00	4.700,00					4.700,00
Darlehen		0,00	0,00	0,00	0,00	0,00	0,00	0,00
Finanzierungsleasing		0,00	0,00	0,00	0,00	0,00	0,00	0,00
Veräußerung langfristiges Vermögen und sonstiges		0,00	0,00	0,00	0,00	0,00	0,00	0,00
Finanzierungsergebnis 1010001		-4.646,71	4.600,00	0,00	0,00	0,00	0,00	0,00
	<i>inklusive Vorjahre (gerundet)</i>		0,00	0,00	0,00	0,00	0,00	
1269000 PV+Heizung Lummerstorf (2021 bis 2022)								
Auszahlungen - Investitionen - Mittelverwendung		41.378,29	0,00	0,00	0,00	0,00	0,00	41.400,00
Anschaffungs- oder Herstellungskosten		41.378,29	0,00	0,00	0,00	0,00	0,00	41.400,00
5/269000-010000	Gebäude und Bauten	41.378,29	0,00					41.400,00
Einzahlungen - Finanzierung - Mittelaufbringung		30.825,00	10.600,00	0,00	0,00	0,00	0,00	41.400,00
Mittel aus Geldfluss aus der operativen Gebarung		0,00	0,00	0,00	0,00	0,00	0,00	0,00
Bedarfszuweisungen/KTZ		8.825,00	4.900,00	0,00	0,00	0,00	0,00	13.700,00
6/269000+301000	Kapitaltransfers von Ländern, Landesfonds und Landeskammern	7.200,00	4.900,00					12.100,00
6/269000+301001	Kapitaltransfers von Ländern, LZ- Sport	1.625,00	0,00					1.600,00
Haushaltsrücklagen/Zahlungsmittelreserven		0,00	0,00	0,00	0,00	0,00	0,00	0,00
Sonstige Kapitaltransfers und Subventionen		22.000,00	5.700,00	0,00	0,00	0,00	0,00	27.700,00
6/269000+300000	Kapitaltransfers von Bund, KIP- Mittel	18.000,00	0,00					18.000,00
6/269000+300001	Kapitaltransfers von Bund, KPC	4.000,00	5.700,00					9.700,00
Darlehen		0,00	0,00	0,00	0,00	0,00	0,00	0,00
Finanzierungsleasing		0,00	0,00	0,00	0,00	0,00	0,00	0,00

1. Nachtragsvoranschlag 2022

Nachweis der Investitionstätigkeit

Gemeinde St.Johann am Wimberg

Vorhaben	Vorhabensbezeichnung	RA Vorjahre	VA 2022	Plan 2023	Plan 2024	Plan 2025	Plan 2026	Plan Gesamt (gerundet)
Konto	Bezeichnung							
	Veräußerung langfristiges Vermögen und sonstiges	0,00	0,00	0,00	0,00	0,00	0,00	0,00
Finanzierungsergebnis 1269000		-10.553,29	10.600,00	0,00	0,00	0,00	0,00	0,00
	<i>inklusive Vorjahre (gerundet)</i>		0,00	0,00	0,00	0,00	0,00	
1612300 Strassenbauprogramm (2009 bis 2099)								
Auszahlungen - Investitionen - Mittelverwendung		109.667,52	20.000,00	35.000,00	35.000,00	35.000,00	35.000,00	269.700,00
Anschaffungs- oder Herstellungskosten		109.667,52	20.000,00	35.000,00	35.000,00	35.000,00	35.000,00	269.700,00
5/612300-002000	Straßenbauten	89.167,52	20.000,00	35.000,00	35.000,00	35.000,00	35.000,00	249.200,00
5/612300-771000	KTZ an Länder, Landesfonds, Landesk.	20.500,00	0,00	0,00	0,00	0,00	0,00	20.500,00
Einzahlungen - Finanzierung - Mittelaufbringung		109.667,52	20.000,00	35.000,00	35.000,00	35.000,00	35.000,00	269.700,00
Mittel aus Geldfluss aus der operativen Gebarung		0,00	0,00	0,00	0,00	0,00	0,00	0,00
Bedarfszuweisungen/KTZ		106.400,00	8.000,00	35.000,00	35.000,00	35.000,00	35.000,00	254.400,00
6/612300+301000	KTZ vom Land (LZ)	43.000,00	8.000,00	10.000,00	10.000,00	10.000,00	10.000,00	91.000,00
6/612300+301100	KTZ vom Land (BZ)	63.400,00	0,00	25.000,00	25.000,00	25.000,00	25.000,00	163.400,00
Haushaltsrücklagen/Zahlungsmittelreserven		0,00	0,00	0,00	0,00	0,00	0,00	0,00
Sonstige Kapitaltransfers und Subventionen		3.267,52	12.000,00	0,00	0,00	0,00	0,00	15.300,00
6/612300+307000	Kapitaltransfers von privaten Haushalten und privaten Organisationen ohne Erwerbszweck und andere	153,72	0,00	0,00	0,00	0,00	0,00	200,00
6/612300+307110	Kapitaltransfers von privaten Haushalten und privaten Organisationen ohne Erwerbszweck und andere	2.960,08	11.300,00	0,00	0,00	0,00	0,00	14.300,00
6/612300+307300	KTZ von privaten Haushalten	153,72	700,00	0,00	0,00	0,00	0,00	900,00
Darlehen		0,00	0,00	0,00	0,00	0,00	0,00	0,00
Finanzierungsleasing		0,00	0,00	0,00	0,00	0,00	0,00	0,00
Veräußerung langfristiges Vermögen und sonstiges		0,00	0,00	0,00	0,00	0,00	0,00	0,00
Finanzierungsergebnis 1612300		0,00	0,00	0,00	0,00	0,00	0,00	0,00
	<i>inklusive Vorjahre (gerundet)</i>		0,00	0,00	0,00	0,00	0,00	
1010002 Elektro-Ladestelle (2021 bis 2022)								
Auszahlungen - Investitionen - Mittelverwendung		4.292,61	0,00	0,00	0,00	0,00	0,00	4.300,00
Anschaffungs- oder Herstellungskosten		4.292,61	0,00	0,00	0,00	0,00	0,00	4.300,00
5/010002-010000	Gebäude und Bauten	4.292,61	0,00					4.300,00

1. Nachtragsvoranschlag 2022

Nachweis der Investitionstätigkeit

Gemeinde St.Johann am Wimberg

Vorhaben	Vorhabensbezeichnung	RA Vorjahre	VA 2022	Plan 2023	Plan 2024	Plan 2025	Plan 2026	Plan Gesamt (gerundet)
Konto	Bezeichnung							
Einzahlungen - Finanzierung - Mittelaufbringung		0,00	4.300,00	0,00	0,00	0,00	0,00	4.300,00
Mittel aus Geldfluss aus der operativen Gebarung		0,00	0,00	0,00	0,00	0,00	0,00	0,00
Bedarfszuweisungen/KTZ		0,00	0,00	0,00	0,00	0,00	0,00	0,00
Haushaltsrücklagen/Zahlungsmittelreserven		0,00	0,00	0,00	0,00	0,00	0,00	0,00
Sonstige Kapitaltransfers und Subventionen		0,00	4.300,00	0,00	0,00	0,00	0,00	4.300,00
6/010002+300000	Kapitaltransfers von Bund, Bundesfonds und Bundeskammern	0,00	1.000,00					1.000,00
6/010002+307000	Kapitaltransfers von privaten Haushalten und privaten Organisationen ohne Erwerbszweck und andere	0,00	3.300,00					3.300,00
Darlehen		0,00	0,00	0,00	0,00	0,00	0,00	0,00
Finanzierungsleasing		0,00	0,00	0,00	0,00	0,00	0,00	0,00
Veräußerung langfristiges Vermögen und sonstiges		0,00	0,00	0,00	0,00	0,00	0,00	0,00
Finanzierungsergebnis 1010002		-4.292,61	4.300,00	0,00	0,00	0,00	0,00	0,00
	<i>inklusive Vorjahre (gerundet)</i>		0,00	0,00	0,00	0,00	0,00	
1771000	Freizeitanlage Lummerstorf (2003 bis 2026)							
Auszahlungen - Investitionen - Mittelverwendung		106.441,91	3.100,00	0,00	0,00	0,00	100.000,00	209.500,00
Anschaffungs- oder Herstellungskosten		106.441,91	3.100,00	0,00	0,00	0,00	100.000,00	209.500,00
5/771000-050000	Sonderanlage Lummerstorf	106.441,91	3.100,00	0,00	0,00	0,00	100.000,00	209.500,00
Einzahlungen - Finanzierung - Mittelaufbringung		22.000,00	0,00	0,00	0,00	0,00	100.000,00	122.000,00
Mittel aus Geldfluss aus der operativen Gebarung		0,00	0,00	0,00	0,00	0,00	27.000,00	27.000,00
6/771000+829900	Sonstige Erträge	0,00	0,00	0,00	0,00	0,00	27.000,00	27.000,00
Bedarfszuweisungen/KTZ		0,00	0,00	0,00	0,00	0,00	73.000,00	73.000,00
6/771000+301000	Landesbeitrag	0,00	0,00	0,00	0,00	0,00	40.000,00	40.000,00
6/771000+301100	Bedarfszuweisungsmittel	0,00	0,00	0,00	0,00	0,00	33.000,00	33.000,00
Haushaltsrücklagen/Zahlungsmittelreserven		0,00	0,00	0,00	0,00	0,00	0,00	0,00
Sonstige Kapitaltransfers und Subventionen		22.000,00	0,00	0,00	0,00	0,00	0,00	22.000,00
6/771000+300000	Kapitaltransfers von Bund, Bundesfonds und Bundeskammern	22.000,00	0,00	0,00	0,00	0,00	0,00	22.000,00
Darlehen		0,00	0,00	0,00	0,00	0,00	0,00	0,00
Finanzierungsleasing		0,00	0,00	0,00	0,00	0,00	0,00	0,00

1. Nachtragsvoranschlag 2022

Nachweis der Investitionstätigkeit

Gemeinde St.Johann am Wimberg

Vorhaben	Vorhabensbezeichnung	RA Vorjahre	VA 2022	Plan 2023	Plan 2024	Plan 2025	Plan 2026	Plan Gesamt (gerundet)
Konto	Bezeichnung							
	Veräußerung langfristiges Vermögen und sonstiges	0,00	0,00	0,00	0,00	0,00	0,00	0,00
Finanzierungsergebnis 1771000		-84.441,91	-3.100,00	0,00	0,00	0,00	0,00	-87.500,00
	<i>inklusive Vorjahre (gerundet)</i>		-87.500,00	-87.500,00	-87.500,00	-87.500,00	-87.500,00	
1815000	Kinderspielplatz (2010 bis 2022)							
	Auszahlungen - Investitionen - Mittelverwendung	29.412,91	0,00	0,00	0,00	0,00	0,00	29.400,00
	Anschaffungs- oder Herstellungskosten	29.412,91	0,00	0,00	0,00	0,00	0,00	29.400,00
5/815000-006000	Sonstige Grundstückseinrichtungen	29.412,91	0,00					29.400,00
	Einzahlungen - Finanzierung - Mittelaufbringung	15.000,00	14.400,00	0,00	0,00	0,00	0,00	29.400,00
	Mittel aus Geldfluss aus der operativen Gebarung	0,00	0,00	0,00	0,00	0,00	0,00	0,00
	Bedarfszuweisungen/KTZ	0,00	6.300,00	0,00	0,00	0,00	0,00	6.300,00
6/815000+301000	Kapitaltransfers von Ländern, Landesfonds und Landeskammern	0,00	6.300,00					6.300,00
	Haushaltsrücklagen/Zahlungsmittelreserven	0,00	8.100,00	0,00	0,00	0,00	0,00	8.100,00
6/815000+895000	Entnahmen von allgemeinen Haushaltsrücklagen	0,00	8.100,00					8.100,00
	Sonstige Kapitaltransfers und Subventionen	15.000,00	0,00	0,00	0,00	0,00	0,00	15.000,00
6/815000+300000	Kapitaltransfers von Bund, Bundesfonds und Bundeskammern	15.000,00	0,00					15.000,00
	Darlehen	0,00	0,00	0,00	0,00	0,00	0,00	0,00
	Finanzierungsleasing	0,00	0,00	0,00	0,00	0,00	0,00	0,00
	Veräußerung langfristiges Vermögen und sonstiges	0,00	0,00	0,00	0,00	0,00	0,00	0,00
Finanzierungsergebnis 1815000		-14.412,91	14.400,00	0,00	0,00	0,00	0,00	0,00
	<i>inklusive Vorjahre (gerundet)</i>		0,00	0,00	0,00	0,00	0,00	
1846001	Ankauf Wimbergstraße 4 (2020 bis 2022)							
	Auszahlungen - Investitionen - Mittelverwendung	55.800,07	10.000,00	0,00	0,00	0,00	0,00	65.800,00
	Anschaffungs- oder Herstellungskosten	55.800,07	10.000,00	0,00	0,00	0,00	0,00	65.800,00
5/840000-050000	Sonderanlagen	0,00	10.000,00					10.000,00
5/846001-000000	Bebaute Grundstücke	5.920,00	0,00					5.900,00
5/846001-001000	Unbebaute Grundstücke	31.450,07	0,00					31.500,00
5/846001-010000	Gebäude und Bauten	18.430,00	0,00					18.400,00

1. Nachtragsvoranschlag 2022

Nachweis der Investitionstätigkeit

Gemeinde St.Johann am Wimberg

Vorhaben	Vorhabensbezeichnung	RA Vorjahre	VA 2022	Plan 2023	Plan 2024	Plan 2025	Plan 2026	Plan Gesamt (gerundet)
Konto	Bezeichnung							
Einzahlungen - Finanzierung - Mittelaufbringung		55.800,07	10.000,00	0,00	0,00	0,00	0,00	65.800,00
Mittel aus Geldfluss aus der operativen Gebarung		0,00	10.000,00	0,00	0,00	0,00	0,00	10.000,00
6/840000+829900	Sonstige Erträge	0,00	10.000,00					10.000,00
Bedarfszuweisungen/KTZ		0,00	0,00	0,00	0,00	0,00	0,00	0,00
Haushaltsrücklagen/Zahlungsmittelreserven		55.135,27	0,00	0,00	0,00	0,00	0,00	55.100,00
6/846001+894000	Entnahmen von zweckgebundenen Haushaltsrücklagen	48.134,15	0,00					48.100,00
6/846001+895000	Entnahmen von allgemeinen Haushaltsrücklagen	7.001,12	0,00					7.000,00
Sonstige Kapitaltransfers und Subventionen		0,00	0,00	0,00	0,00	0,00	0,00	0,00
Darlehen		0,00	0,00	0,00	0,00	0,00	0,00	0,00
Finanzierungsleasing		0,00	0,00	0,00	0,00	0,00	0,00	0,00
Veräußerung langfristiges Vermögen und sonstiges		664,80	0,00	0,00	0,00	0,00	0,00	700,00
6/846001+808000	Veräußerungen von Waren Altmaterial	664,80	0,00					700,00
Finanzierungsergebnis 1846001		0,00	0,00	0,00	0,00	0,00	0,00	0,00
			<i>inklusive Vorjahre (gerundet)</i>	0,00	0,00	0,00	0,00	
1850100 Anpassung WVA Simader (2011 bis 2024)								
Auszahlungen - Investitionen - Mittelverwendung		36.676,24	21.600,00	0,00	0,00	0,00	0,00	58.300,00
Anschaffungs- oder Herstellungskosten		36.676,24	21.600,00	0,00	0,00	0,00	0,00	58.300,00
5/850100-004000	Wasser- und Kanalisationsbauten	36.676,24	10.500,00	0,00	0,00			47.200,00
5/850100-004100	Wasser- und Kanalisationsbauten (Planung)	0,00	10.500,00	0,00	0,00			10.500,00
5/850100-729920	Sonstige Aufwendungen	0,00	600,00	0,00	0,00			600,00
Einzahlungen - Finanzierung - Mittelaufbringung		24.066,34	800,00	0,00	0,00	0,00	0,00	24.900,00
Mittel aus Geldfluss aus der operativen Gebarung		0,00	0,00	0,00	0,00	0,00	0,00	0,00
Bedarfszuweisungen/KTZ		0,00	0,00	0,00	0,00	0,00	0,00	0,00
Haushaltsrücklagen/Zahlungsmittelreserven		0,00	0,00	0,00	0,00	0,00	0,00	0,00
6/850100+894200	Entnahmen von zweckgebundenen Haushaltsrücklagen	0,00	0,00	0,00	0,00			0,00

1. Nachtragsvoranschlag 2022

Nachweis der Investitionstätigkeit

Gemeinde St.Johann am Wimberg

Vorhaben	Vorhabensbezeichnung	RA Vorjahre	VA 2022	Plan 2023	Plan 2024	Plan 2025	Plan 2026	Plan Gesamt (gerundet)
Konto	Bezeichnung							
Sonstige Kapitaltransfers und Subventionen		3.514,34	800,00	0,00	0,00	0,00	0,00	4.300,00
6/850100+307110	Kapitaltransfers von privaten Haushalten und privaten Organisationen ohne Erwerbszweck und andere	2.703,75	0,00	0,00	0,00			2.700,00
6/850100+307120	Kapitaltransfers von privaten Haushalten und privaten Organisationen ohne Erwerbszweck und andere	0,00	600,00	0,00	0,00			600,00
6/850100+307260	Kapitaltransfers von privaten Haushalten AB Wasser	810,59	200,00	0,00	0,00			1.000,00
Darlehen		0,00	0,00	0,00	0,00	0,00	0,00	0,00
Finanzierungsleasing		0,00	0,00	0,00	0,00	0,00	0,00	0,00
Veräußerung langfristiges Vermögen und sonstiges		0,00	0,00	0,00	0,00	0,00	0,00	0,00
Gesamteinzahlungen aus VRV 1997-Jahren		20.552,00	0,00	0,00	0,00	0,00	0,00	20.600,00
Finanzierungsergebnis 1850100		-12.609,90	-20.800,00	0,00	0,00	0,00	0,00	-33.400,00
		<i>inklusive Vorjahre (gerundet)</i>	-33.400,00	-33.400,00	-33.400,00	-33.400,00	-33.400,00	
5947000 Gemeinde-Entlastungspaket (2020 bis 2024)								
Auszahlungen - Investitionen - Mittelverwendung		14.400,10	6.700,00	0,00	0,00	0,00	0,00	21.100,00
Anschaffungs- oder Herstellungskosten		14.400,10	6.700,00	0,00	0,00	0,00	0,00	21.100,00
1/947000-710000	Öffentliche Abgaben, ohne Gebühren gemäß FAG	0,03	0,00	0,00	0,00			0,00
5/947000-729900	Sonstige Aufwendungen	7.200,00	6.700,00	0,00	0,00			13.900,00
5/947000-795000	Zuweisung an allgemeine Haushaltsrücklagen	7.200,07	0,00	0,00	0,00			7.200,00
Einzahlungen - Finanzierung - Mittelaufbringung		14.400,10	6.700,00	0,00	0,00	0,00	0,00	21.100,00
Mittel aus Geldfluss aus der operativen Gebarung		0,10	0,00	0,00	0,00	0,00	0,00	0,00
2/947000+823000	sonstige Zinserträge	0,10	0,00	0,00	0,00			0,00
Bedarfszuweisungen/KTZ		0,00	0,00	0,00	0,00	0,00	0,00	0,00
Haushaltsrücklagen/Zahlungsmittelreserven		0,00	6.700,00	0,00	0,00	0,00	0,00	6.700,00
6/947000+895000	Entnahmen von allgemeinen Haushaltsrücklagen	0,00	6.700,00	0,00	0,00			6.700,00
Sonstige Kapitaltransfers und Subventionen		14.400,00	0,00	0,00	0,00	0,00	0,00	14.400,00
6/947000+861000	Transfers von Ländern, Landesfonds und Landeskammern	14.400,00	0,00	0,00	0,00			14.400,00
Darlehen		0,00	0,00	0,00	0,00	0,00	0,00	0,00
Finanzierungsleasing		0,00	0,00	0,00	0,00	0,00	0,00	0,00

1. Nachtragsvoranschlag 2022

Nachweis der Investitionstätigkeit

Gemeinde St.Johann am Wimberg

Vorhaben	Vorhabensbezeichnung	RA Vorjahre	VA 2022	Plan 2023	Plan 2024	Plan 2025	Plan 2026	Plan Gesamt (gerundet)
Konto	Bezeichnung							
	Veräußerung langfristiges Vermögen und sonstiges	0,00	0,00	0,00	0,00	0,00	0,00	0,00
Finanzierungsergebnis 5947000		0,00	0,00	0,00	0,00	0,00	0,00	0,00
	<i>inklusive Vorjahre (gerundet)</i>		0,00	0,00	0,00	0,00	0,00	
1212001	Sanierung TIME Helfenberg (2021 bis 2024)							
	Auszahlungen - Investitionen - Mittelverwendung	0,00	0,00	7.100,00	1.600,00	0,00	0,00	8.700,00
	Anschaffungs- oder Herstellungskosten	0,00	0,00	7.100,00	1.600,00	0,00	0,00	8.700,00
	5/212001-752000 Transfers an Gemeinden, Gemeindeverbände (ohne marktbestimmte Tätigkeit) und Gemeindefonds	0,00	0,00	7.100,00	1.600,00			8.700,00
	Einzahlungen - Finanzierung - Mittelaufbringung	0,00	0,00	7.100,00	1.600,00	0,00	0,00	8.700,00
	Mittel aus Geldfluss aus der operativen Gebarung	0,00	0,00	7.100,00	1.600,00	0,00	0,00	8.700,00
	6/212001+829900 Sonstige Erträge	0,00	0,00	7.100,00	1.600,00			8.700,00
	Bedarfszuweisungen/KTZ	0,00	0,00	0,00	0,00	0,00	0,00	0,00
	Haushaltsrücklagen/Zahlungsmittelreserven	0,00	0,00	0,00	0,00	0,00	0,00	0,00
	Sonstige Kapitaltransfers und Subventionen	0,00	0,00	0,00	0,00	0,00	0,00	0,00
	Darlehen	0,00	0,00	0,00	0,00	0,00	0,00	0,00
	Finanzierungsleasing	0,00	0,00	0,00	0,00	0,00	0,00	0,00
	Veräußerung langfristiges Vermögen und sonstiges	0,00	0,00	0,00	0,00	0,00	0,00	0,00
Finanzierungsergebnis 1212001		0,00	0,00	0,00	0,00	0,00	0,00	0,00
	<i>inklusive Vorjahre (gerundet)</i>		0,00	0,00	0,00	0,00	0,00	
1816000	Strassenbeleuchtung (2017 bis 2099)							
	Auszahlungen - Investitionen - Mittelverwendung	0,00	0,00	0,00	0,00	0,00	80.000,00	80.000,00
	Anschaffungs- oder Herstellungskosten	0,00	0,00	0,00	0,00	0,00	80.000,00	80.000,00
	5/816000-050000 Sonderanlagen	0,00	0,00	0,00	0,00	0,00	80.000,00	80.000,00
	Einzahlungen - Finanzierung - Mittelaufbringung	0,00	0,00	0,00	0,00	0,00	80.000,00	80.000,00
	Mittel aus Geldfluss aus der operativen Gebarung	0,00	0,00	0,00	0,00	0,00	80.000,00	80.000,00
	6/816000+829900 Sonstige Erträge	0,00	0,00	0,00	0,00	0,00	80.000,00	80.000,00
	Bedarfszuweisungen/KTZ	0,00	0,00	0,00	0,00	0,00	0,00	0,00
	Haushaltsrücklagen/Zahlungsmittelreserven	0,00	0,00	0,00	0,00	0,00	0,00	0,00
	Sonstige Kapitaltransfers und Subventionen	0,00	0,00	0,00	0,00	0,00	0,00	0,00
	Darlehen	0,00	0,00	0,00	0,00	0,00	0,00	0,00
	Finanzierungsleasing	0,00	0,00	0,00	0,00	0,00	0,00	0,00

1. Nachtragsvoranschlag 2022

Nachweis der Investitionstätigkeit

Gemeinde St.Johann am Wimberg

Vorhaben	Vorhabensbezeichnung	RA Vorjahre	VA 2022	Plan 2023	Plan 2024	Plan 2025	Plan 2026	Plan Gesamt (gerundet)
Konto	Bezeichnung							
	Veräußerung langfristiges Vermögen und sonstiges	0,00	0,00	0,00	0,00	0,00	0,00	0,00
Finanzierungsergebnis 1816000		0,00	0,00	0,00	0,00	0,00	0,00	0,00
	<i>inklusive Vorjahre (gerundet)</i>		0,00	0,00	0,00	0,00	0,00	
5612550 Härteausgleich Straßenbau (2018 bis 2099)								
Auszahlungen - Investitionen - Mittelverwendung		63.400,00	0,00	25.000,00	25.000,00	25.000,00	25.000,00	163.400,00
Anschaffungs- oder Herstellungskosten		63.400,00	0,00	25.000,00	25.000,00	25.000,00	25.000,00	163.400,00
5/612550-729900	Sonstige Aufwendungen	63.400,00	0,00	25.000,00	25.000,00	25.000,00	25.000,00	163.400,00
Einzahlungen - Finanzierung - Mittelaufbringung		63.400,00	0,00	25.000,00	25.000,00	25.000,00	25.000,00	163.400,00
Mittel aus Geldfluss aus der operativen Gebarung		0,00	0,00	0,00	0,00	0,00	0,00	0,00
Bedarfszuweisungen/KTZ		50.000,00	0,00	25.000,00	25.000,00	25.000,00	25.000,00	150.000,00
6/612550+871100	Kapitaltransfers aus Gemeinde-Bedarfszuweisungsmittel	50.000,00	0,00	25.000,00	25.000,00	25.000,00	25.000,00	150.000,00
Haushaltsrücklagen/Zahlungsmittelreserven		13.400,00	0,00	0,00	0,00	0,00	0,00	13.400,00
6/612550+895000	Entnahmen von allgemeinen Haushaltsrücklagen	13.400,00	0,00	0,00	0,00	0,00	0,00	13.400,00
Sonstige Kapitaltransfers und Subventionen		0,00	0,00	0,00	0,00	0,00	0,00	0,00
Darlehen		0,00	0,00	0,00	0,00	0,00	0,00	0,00
Finanzierungsleasing		0,00	0,00	0,00	0,00	0,00	0,00	0,00
Veräußerung langfristiges Vermögen und sonstiges		0,00	0,00	0,00	0,00	0,00	0,00	0,00
Finanzierungsergebnis 5612550		0,00	0,00	0,00	0,00	0,00	0,00	0,00
	<i>inklusive Vorjahre (gerundet)</i>		0,00	0,00	0,00	0,00	0,00	
5858000 Interessentenbeiträge (2020 bis 2099)								
Auszahlungen - Investitionen - Mittelverwendung		36.999,65	22.300,00	11.500,00	11.500,00	11.500,00	11.500,00	105.300,00
Anschaffungs- oder Herstellungskosten		24.101,32	22.300,00	11.500,00	11.500,00	11.500,00	11.500,00	92.400,00
5/612550-729910	Sonstige Aufwendungen	0,00	11.300,00	0,00	0,00	0,00	0,00	11.300,00
5/612550-794100	Zuweisung an zweckgebundene Haushaltsrücklagen	7.456,02	3.500,00	4.000,00	4.000,00	4.000,00	4.000,00	27.000,00
5/851000-729930	Sonstige Aufwendungen	8.081,69	0,00	0,00	0,00	0,00	0,00	8.100,00
5/851000-794300	Zuweisung an zweckgebundene Haushaltsrücklagen	8.563,61	7.500,00	7.500,00	7.500,00	7.500,00	7.500,00	46.100,00
Gesamtauszahlungen aus VRV 1997-Jahren		12.898,33	0,00	0,00	0,00	0,00	0,00	12.900,00
Einzahlungen - Finanzierung - Mittelaufbringung		36.999,65	22.300,00	11.500,00	11.500,00	11.500,00	11.500,00	105.300,00
Mittel aus Geldfluss aus der operativen Gebarung		16.019,63	11.000,00	11.500,00	11.500,00	11.500,00	11.500,00	73.000,00
6/612550+829910	Sonstige Erträge	7.456,02	3.500,00	4.000,00	4.000,00	4.000,00	4.000,00	27.000,00
6/851000+829930	Sonstige Erträge Kanal	8.563,61	7.500,00	7.500,00	7.500,00	7.500,00	7.500,00	46.100,00

1. Nachtragsvoranschlag 2022

Nachweis der Investitionstätigkeit

Gemeinde St.Johann am Wimberg

Vorhaben	Vorhabensbezeichnung	RA Vorjahre	VA 2022	Plan 2023	Plan 2024	Plan 2025	Plan 2026	Plan Gesamt (gerundet)
Konto	Bezeichnung							
	Bedarfszuweisungen/KTZ	0,00	0,00	0,00	0,00	0,00	0,00	0,00
	Haushaltsrücklagen/Zahlungsmittelreserven	20.980,02	11.300,00	0,00	0,00	0,00	0,00	32.300,00
6/612550+894100	Entnahmen von zweckgebundenen Haushaltsrücklagen	12.898,33	11.300,00	0,00	0,00	0,00	0,00	24.200,00
6/851000+894000	Entnahmen von zweckgebundenen Haushaltsrücklagen	8.081,69	0,00	0,00	0,00	0,00	0,00	8.100,00
	Sonstige Kapitaltransfers und Subventionen	0,00	0,00	0,00	0,00	0,00	0,00	0,00
	Darlehen	0,00	0,00	0,00	0,00	0,00	0,00	0,00
	Finanzierungsleasing	0,00	0,00	0,00	0,00	0,00	0,00	0,00
	Veräußerung langfristiges Vermögen und sonstiges	0,00	0,00	0,00	0,00	0,00	0,00	0,00
Finanzierungsergebnis 5858000		0,00	0,00	0,00	0,00	0,00	0,00	0,00
	<i>inklusive Vorjahre (gerundet)</i>		0,00	0,00	0,00	0,00	0,00	
5920000	Aufschließungsbeiträge (2020 bis 2099)							
	Auszahlungen - Investitionen - Mittelverwendung	8.008,95	2.200,00	2.400,00	2.400,00	2.400,00	2.400,00	19.800,00
	Anschaffungs- oder Herstellungskosten	8.008,95	2.200,00	2.400,00	2.400,00	2.400,00	2.400,00	19.800,00
5/612550-794500	Zuweisung an zweckgebundene Haushaltsrücklagen	6.620,17	1.200,00	1.200,00	1.200,00	1.200,00	1.200,00	12.600,00
5/850000-794600	Zuweisung an zweckgebundene Haushaltsrücklagen	0,00	0,00	200,00	200,00	200,00	200,00	800,00
5/851000-794700	Zuweisung an zweckgebundene Haushaltsrücklagen	1.388,78	1.000,00	1.000,00	1.000,00	1.000,00	1.000,00	6.400,00
	Einzahlungen - Finanzierung - Mittelaufbringung	10.007,31	2.400,00	2.400,00	2.400,00	2.400,00	2.400,00	22.000,00
	Mittel aus Geldfluss aus der operativen Gebarung	10.007,31	2.400,00	2.400,00	2.400,00	2.400,00	2.400,00	22.000,00
6/612550+829950	Sonstige Erträge	6.620,17	1.200,00	1.200,00	1.200,00	1.200,00	1.200,00	12.600,00
6/850000+829960	Sonstige Erträge	0,00	200,00	200,00	200,00	200,00	200,00	1.000,00
6/851000+829970	Sonstige Erträge	3.387,14	1.000,00	1.000,00	1.000,00	1.000,00	1.000,00	8.400,00
	Bedarfszuweisungen/KTZ	0,00	0,00	0,00	0,00	0,00	0,00	0,00
	Haushaltsrücklagen/Zahlungsmittelreserven	0,00	0,00	0,00	0,00	0,00	0,00	0,00
	Sonstige Kapitaltransfers und Subventionen	0,00	0,00	0,00	0,00	0,00	0,00	0,00
	Darlehen	0,00	0,00	0,00	0,00	0,00	0,00	0,00
	Finanzierungsleasing	0,00	0,00	0,00	0,00	0,00	0,00	0,00
	Veräußerung langfristiges Vermögen und sonstiges	0,00	0,00	0,00	0,00	0,00	0,00	0,00
Finanzierungsergebnis 5920000		1.998,36	200,00	0,00	0,00	0,00	0,00	2.200,00
	<i>inklusive Vorjahre (gerundet)</i>		2.200,00	2.200,00	2.200,00	2.200,00	2.200,00	

1. Nachtragsvoranschlag 2022

Nachweis der Investitionstätigkeit

Gemeinde St.Johann am Wimberg

Vorhaben	Vorhabensbezeichnung	RA Vorjahre	VA 2022	Plan 2023	Plan 2024	Plan 2025	Plan 2026	Plan Gesamt (gerundet)
Konto	Bezeichnung							
5940000	Härteausgleichsfonds 2 (2018 bis 2099)							
	Auszahlungen - Investitionen - Mittelverwendung	186.861,94	0,00	70.500,00	65.000,00	253.000,00	176.200,00	751.600,00
	Anschaffungs- oder Herstellungskosten	186.861,94	0,00	70.500,00	65.000,00	253.000,00	176.200,00	751.600,00
5/940000-729900	Sonstige Aufwendungen	126.418,94	0,00	7.100,00	1.600,00	189.600,00	112.800,00	437.500,00
5/940000-795000	Zuweisung an allgemeine Haushaltsrücklagen	60.443,00	0,00	63.400,00	63.400,00	63.400,00	63.400,00	314.000,00
	Einzahlungen - Finanzierung - Mittelaufbringung	186.861,94	0,00	70.500,00	65.000,00	253.000,00	176.200,00	751.600,00
	Mittel aus Geldfluss aus der operativen Gebarung	0,00	0,00	0,00	0,00	0,00	0,00	0,00
	Bedarfszuweisungen/KTZ	63.443,00	0,00	63.400,00	63.400,00	63.400,00	63.400,00	317.000,00
6/940000+871100	Kapitaltransfers aus Gemeinde-Bedarfszuweisungsmittel	63.443,00	0,00	63.400,00	63.400,00	63.400,00	63.400,00	317.000,00
	Haushaltsrücklagen/Zahlungsmittelreserven	123.418,94	0,00	7.100,00	1.600,00	189.600,00	112.800,00	434.500,00
6/940000+895000	Entnahmen von allgemeinen Haushaltsrücklagen	123.418,94	0,00	7.100,00	1.600,00	189.600,00	112.800,00	434.500,00
	Sonstige Kapitaltransfers und Subventionen	0,00	0,00	0,00	0,00	0,00	0,00	0,00
	Darlehen	0,00	0,00	0,00	0,00	0,00	0,00	0,00
	Finanzierungsleasing	0,00	0,00	0,00	0,00	0,00	0,00	0,00
	Veräußerung langfristiges Vermögen und sonstiges	0,00	0,00	0,00	0,00	0,00	0,00	0,00
Finanzierungsergebnis 5940000		0,00	0,00	0,00	0,00	0,00	0,00	0,00
	<i>inklusive Vorjahre (gerundet)</i>		0,00	0,00	0,00	0,00	0,00	
5940100	Sonder-BZ 2022 (2022 bis 2099)							
	Auszahlungen - Investitionen - Mittelverwendung	0,00	40.800,00	0,00	0,00	0,00	0,00	40.800,00
	Anschaffungs- oder Herstellungskosten	0,00	40.800,00	0,00	0,00	0,00	0,00	40.800,00
5/940100-795000	Zuweisung an allgemeine Haushaltsrücklagen	0,00	40.800,00	0,00	0,00	0,00	0,00	40.800,00
	Einzahlungen - Finanzierung - Mittelaufbringung	0,00	40.800,00	0,00	0,00	0,00	0,00	40.800,00
	Mittel aus Geldfluss aus der operativen Gebarung	0,00	40.800,00	0,00	0,00	0,00	0,00	40.800,00
6/940100+829900	Sonstige Erträge	0,00	40.800,00	0,00	0,00	0,00	0,00	40.800,00
	Bedarfszuweisungen/KTZ	0,00	0,00	0,00	0,00	0,00	0,00	0,00
	Haushaltsrücklagen/Zahlungsmittelreserven	0,00	0,00	0,00	0,00	0,00	0,00	0,00
	Sonstige Kapitaltransfers und Subventionen	0,00	0,00	0,00	0,00	0,00	0,00	0,00
	Darlehen	0,00	0,00	0,00	0,00	0,00	0,00	0,00
	Finanzierungsleasing	0,00	0,00	0,00	0,00	0,00	0,00	0,00

1. Nachtragsvoranschlag 2022

Nachweis der Investitionstätigkeit

Gemeinde St.Johann am Wimberg

Vorhaben	Vorhabensbezeichnung							
Konto	Bezeichnung	RA Vorjahre	VA 2022	Plan 2023	Plan 2024	Plan 2025	Plan 2026	Plan Gesamt (gerundet)
	Veräußerung langfristiges Vermögen und sonstiges	0,00	0,00	0,00	0,00	0,00	0,00	0,00
Finanzierungsergebnis 5940100		0,00	0,00	0,00	0,00	0,00	0,00	0,00
		<i>inklusive Vorjahre (gerundet)</i>	0,00	0,00	0,00	0,00	0,00	

1. Nachtragsvoranschlag 2022

Nachweis der Investitionstätigkeit

Gemeinde St.Johann am Wimberg

Salden Finanzierungsergebnisse		RA Vorjahre	VA 2022	Plan 2023	Plan 2024	Plan 2025	Plan 2026	Plan Gesamt (gerundet)
1010003	Notstromversorgung (2022 bis 2023)							
	Auszahlungen - Investitionen - Mittelverwendung	0,00	26.400,00	0,00	0,00	0,00	0,00	26.400,00
	Einzahlungen - Finanzierung - Mittelherkunft	0,00	26.400,00	0,00	0,00	0,00	0,00	26.400,00
		0,00	0,00	0,00	0,00	0,00	0,00	0,00
	<i>inklusive Vorjahre (gerundet)</i>		0,00	0,00	0,00	0,00	0,00	
1163201	Löschwasserversorgung 2 (2022 bis 2026)							
	Auszahlungen - Investitionen - Mittelverwendung	0,00	0,00	90.000,00	0,00	0,00	0,00	90.000,00
	Einzahlungen - Finanzierung - Mittelherkunft	0,00	0,00	90.000,00	0,00	0,00	0,00	90.000,00
		0,00	0,00	0,00	0,00	0,00	0,00	0,00
	<i>inklusive Vorjahre (gerundet)</i>		0,00	0,00	0,00	0,00	0,00	
1163600	FF Zeughaus Anbau (2022 bis 2027)							
	Auszahlungen - Investitionen - Mittelverwendung	0,00	20.000,00	0,00	0,00	0,00	0,00	20.000,00
	Einzahlungen - Finanzierung - Mittelherkunft	0,00	20.000,00	0,00	0,00	0,00	0,00	20.000,00
		0,00	0,00	0,00	0,00	0,00	0,00	0,00
	<i>inklusive Vorjahre (gerundet)</i>		0,00	0,00	0,00	0,00	0,00	
1840000	Parzellierung Simader-Gründe (2005 bis 2022)							
	Auszahlungen - Investitionen - Mittelverwendung	20.480,00	0,00	0,00	0,00	0,00	0,00	20.500,00
	Einzahlungen - Finanzierung - Mittelherkunft	20.480,00	0,00	0,00	0,00	0,00	0,00	20.500,00
		0,00	0,00	0,00	0,00	0,00	0,00	0,00
	<i>inklusive Vorjahre (gerundet)</i>		0,00	0,00	0,00	0,00	0,00	
Saldo Investive Einzelvorhaben		0,00	0,00	0,00	0,00	0,00	0,00	0,00
	<i>inklusive Vorjahre (gerundet)</i>		0,00	0,00	0,00	0,00	0,00	
2000000	Sonstige Investitionen der laufende Geschäftstätig							
	Auszahlungen - Investitionen - Mittelverwendung	3.792,13	8.400,00	0,00	0,00	0,00	0,00	12.200,00
	Einzahlungen - Finanzierung - Mittelherkunft	3.792,13	0,00	0,00	0,00	0,00	0,00	3.800,00
		0,00	-8.400,00	0,00	0,00	0,00	0,00	-8.400,00
	<i>inklusive Vorjahre (gerundet)</i>		-8.400,00	-8.400,00	-8.400,00	-8.400,00	-8.400,00	
Saldo Sonstige Investitionen		0,00	-8.400,00	0,00	0,00	0,00	0,00	-8.400,00
	<i>inklusive Vorjahre (gerundet)</i>		-8.400,00	-8.400,00	-8.400,00	-8.400,00	-8.400,00	

1. Nachtragsvoranschlag 2022

Gemeinde St.Johann am Wimberg

Nachweis der Investitionstätigkeit

Salden Finanzierungsergebnisse		RA Vorjahre	VA 2022	Plan 2023	Plan 2024	Plan 2025	Plan 2026	Plan Gesamt (gerundet)
1211200	Sanierung VS 2. Etappe (2017 bis 2026)							
	Auszahlungen - Investitionen - Mittelverwendung	250.165,00	219.100,00	0,00	0,00	680.600,00	0,00	1.149.900,00
	Einzahlungen - Finanzierung - Mittelherkunft	250.165,00	219.100,00	0,00	0,00	680.600,00	0,00	1.149.900,00
		0,00	0,00	0,00	0,00	0,00	0,00	0,00
	<i>inklusive Vorjahre (gerundet)</i>		0,00	0,00	0,00	0,00	0,00	
1612900	Sanierung Gemeindestraßen (2021 bis 2023)							
	Auszahlungen - Investitionen - Mittelverwendung	3.679,67	50.000,00	0,00	0,00	0,00	0,00	53.700,00
	Einzahlungen - Finanzierung - Mittelherkunft	64.809,00	17.000,00	0,00	0,00	0,00	0,00	81.800,00
		61.129,33	-33.000,00	0,00	0,00	0,00	0,00	28.100,00
	<i>inklusive Vorjahre (gerundet)</i>		28.100,00	28.100,00	28.100,00	28.100,00	28.100,00	
1163400	FF Einsatzbekleidung neu (2016 bis 2023)							
	Auszahlungen - Investitionen - Mittelverwendung	600,00	0,00	0,00	0,00	0,00	0,00	600,00
	Einzahlungen - Finanzierung - Mittelherkunft	600,00	0,00	0,00	0,00	0,00	0,00	600,00
		0,00	0,00	0,00	0,00	0,00	0,00	0,00
	<i>inklusive Vorjahre (gerundet)</i>		0,00	0,00	0,00	0,00	0,00	
1010001	PV-Anlage Gemeindeamt (2021 bis 2022)							
	Auszahlungen - Investitionen - Mittelverwendung	13.094,71	0,00	0,00	0,00	0,00	0,00	13.100,00
	Einzahlungen - Finanzierung - Mittelherkunft	8.448,00	4.600,00	0,00	0,00	0,00	0,00	13.000,00
		-4.646,71	4.600,00	0,00	0,00	0,00	0,00	0,00
	<i>inklusive Vorjahre (gerundet)</i>		0,00	0,00	0,00	0,00	0,00	
1269000	PV+Heizung Lummerstorf (2021 bis 2022)							
	Auszahlungen - Investitionen - Mittelverwendung	41.378,29	0,00	0,00	0,00	0,00	0,00	41.400,00
	Einzahlungen - Finanzierung - Mittelherkunft	30.825,00	10.600,00	0,00	0,00	0,00	0,00	41.400,00
		-10.553,29	10.600,00	0,00	0,00	0,00	0,00	0,00
	<i>inklusive Vorjahre (gerundet)</i>		0,00	0,00	0,00	0,00	0,00	
1612300	Strassenbauprogramm (2009 bis 2099)							
	Auszahlungen - Investitionen - Mittelverwendung	109.667,52	20.000,00	35.000,00	35.000,00	35.000,00	35.000,00	269.700,00
	Einzahlungen - Finanzierung - Mittelherkunft	109.667,52	20.000,00	35.000,00	35.000,00	35.000,00	35.000,00	269.700,00
		0,00	0,00	0,00	0,00	0,00	0,00	0,00
	<i>inklusive Vorjahre (gerundet)</i>		0,00	0,00	0,00	0,00	0,00	
1010002	Elektro-Ladestelle (2021 bis 2022)							
	Auszahlungen - Investitionen - Mittelverwendung	4.292,61	0,00	0,00	0,00	0,00	0,00	4.300,00
	Einzahlungen - Finanzierung - Mittelherkunft	0,00	4.300,00	0,00	0,00	0,00	0,00	4.300,00
		-4.292,61	4.300,00	0,00	0,00	0,00	0,00	0,00
	<i>inklusive Vorjahre (gerundet)</i>		0,00	0,00	0,00	0,00	0,00	

1. Nachtragsvoranschlag 2022

Nachweis der Investitionstätigkeit

Gemeinde St.Johann am Wimberg

Salden Finanzierungsergebnisse		RA Vorjahre	VA 2022	Plan 2023	Plan 2024	Plan 2025	Plan 2026	Plan Gesamt (gerundet)
1771000	Freizeitanlage Lummerstorf (2003 bis 2026)							
	Auszahlungen - Investitionen - Mittelverwendung	106.441,91	3.100,00	0,00	0,00	0,00	100.000,00	209.500,00
	Einzahlungen - Finanzierung - Mittelherkunft	22.000,00	0,00	0,00	0,00	0,00	100.000,00	122.000,00
		-84.441,91	-3.100,00	0,00	0,00	0,00	0,00	-87.500,00
	<i>inklusive Vorjahre (gerundet)</i>		-87.500,00	-87.500,00	-87.500,00	-87.500,00	-87.500,00	
1815000	Kinderspielplatz (2010 bis 2022)							
	Auszahlungen - Investitionen - Mittelverwendung	29.412,91	0,00	0,00	0,00	0,00	0,00	29.400,00
	Einzahlungen - Finanzierung - Mittelherkunft	15.000,00	14.400,00	0,00	0,00	0,00	0,00	29.400,00
		-14.412,91	14.400,00	0,00	0,00	0,00	0,00	0,00
	<i>inklusive Vorjahre (gerundet)</i>		0,00	0,00	0,00	0,00	0,00	
1846001	Ankauf Wimbergstraße 4 (2020 bis 2022)							
	Auszahlungen - Investitionen - Mittelverwendung	55.800,07	10.000,00	0,00	0,00	0,00	0,00	65.800,00
	Einzahlungen - Finanzierung - Mittelherkunft	55.800,07	10.000,00	0,00	0,00	0,00	0,00	65.800,00
		0,00	0,00	0,00	0,00	0,00	0,00	0,00
	<i>inklusive Vorjahre (gerundet)</i>		0,00	0,00	0,00	0,00	0,00	
1850100	Anpassung WVA Simader (2011 bis 2024)							
	Auszahlungen - Investitionen - Mittelverwendung	36.676,24	21.600,00	0,00	0,00	0,00	0,00	58.300,00
	Einzahlungen - Finanzierung - Mittelherkunft	24.066,34	800,00	0,00	0,00	0,00	0,00	24.900,00
		-12.609,90	-20.800,00	0,00	0,00	0,00	0,00	-33.400,00
	<i>inklusive Vorjahre (gerundet)</i>		-33.400,00	-33.400,00	-33.400,00	-33.400,00	-33.400,00	
Saldo Investive Einzelvorhaben		-69.828,00	-23.000,00	0,00	0,00	0,00	0,00	-92.800,00
	<i>inklusive Vorjahre (gerundet)</i>		-92.800,00	-92.800,00	-92.800,00	-92.800,00	-92.800,00	
5947000	Gemeinde-Entlastungspaket (2020 bis 2024)							
	Auszahlungen - Investitionen - Mittelverwendung	14.400,10	6.700,00	0,00	0,00	0,00	0,00	21.100,00
	Einzahlungen - Finanzierung - Mittelherkunft	14.400,10	6.700,00	0,00	0,00	0,00	0,00	21.100,00
		0,00	0,00	0,00	0,00	0,00	0,00	0,00
	<i>inklusive Vorjahre (gerundet)</i>		0,00	0,00	0,00	0,00	0,00	
Saldo optional nach landesspezifischen Vorgaben		0,00	0,00	0,00	0,00	0,00	0,00	0,00
	<i>inklusive Vorjahre (gerundet)</i>		0,00	0,00	0,00	0,00	0,00	

1. Nachtragsvoranschlag 2022

Nachweis der Investitionstätigkeit

Gemeinde St.Johann am Wimberg

Salden Finanzierungsergebnisse		RA Vorjahre	VA 2022	Plan 2023	Plan 2024	Plan 2025	Plan 2026	Plan Gesamt (gerundet)
1212001	Sanierung TIME Helfenberg (2021 bis 2024)							
	Auszahlungen - Investitionen - Mittelverwendung	0,00	0,00	7.100,00	1.600,00	0,00	0,00	8.700,00
	Einzahlungen - Finanzierung - Mittelherkunft	0,00	0,00	7.100,00	1.600,00	0,00	0,00	8.700,00
		0,00	0,00	0,00	0,00	0,00	0,00	0,00
	<i>inklusive Vorjahre (gerundet)</i>		0,00	0,00	0,00	0,00	0,00	
1816000	Strassenbeleuchtung (2017 bis 2099)							
	Auszahlungen - Investitionen - Mittelverwendung	0,00	0,00	0,00	0,00	0,00	80.000,00	80.000,00
	Einzahlungen - Finanzierung - Mittelherkunft	0,00	0,00	0,00	0,00	0,00	80.000,00	80.000,00
		0,00	0,00	0,00	0,00	0,00	0,00	0,00
	<i>inklusive Vorjahre (gerundet)</i>		0,00	0,00	0,00	0,00	0,00	
Saldo Investive Einzelvorhaben		0,00	0,00	0,00	0,00	0,00	0,00	0,00
	<i>inklusive Vorjahre (gerundet)</i>		0,00	0,00	0,00	0,00	0,00	

1. Nachtragsvoranschlag 2022

Gemeinde St.Johann am Wimberg

Nachweis der Investitionstätigkeit

Salden Finanzierungsergebnisse		RA Vorjahre	VA 2022	Plan 2023	Plan 2024	Plan 2025	Plan 2026	Plan Gesamt (gerundet)
5612550	Härteausgleich Straßenbau (2018 bis 2099)							
	Auszahlungen - Investitionen - Mittelverwendung	63.400,00	0,00	25.000,00	25.000,00	25.000,00	25.000,00	163.400,00
	Einzahlungen - Finanzierung - Mittelherkunft	63.400,00	0,00	25.000,00	25.000,00	25.000,00	25.000,00	163.400,00
		0,00	0,00	0,00	0,00	0,00	0,00	0,00
	<i>inklusive Vorjahre (gerundet)</i>		0,00	0,00	0,00	0,00	0,00	
5858000	Interessentenbeiträge (2020 bis 2099)							
	Auszahlungen - Investitionen - Mittelverwendung	36.999,65	22.300,00	11.500,00	11.500,00	11.500,00	11.500,00	105.300,00
	Einzahlungen - Finanzierung - Mittelherkunft	36.999,65	22.300,00	11.500,00	11.500,00	11.500,00	11.500,00	105.300,00
		0,00	0,00	0,00	0,00	0,00	0,00	0,00
	<i>inklusive Vorjahre (gerundet)</i>		0,00	0,00	0,00	0,00	0,00	
5920000	Aufschließungsbeiträge (2020 bis 2099)							
	Auszahlungen - Investitionen - Mittelverwendung	8.008,95	2.200,00	2.400,00	2.400,00	2.400,00	2.400,00	19.800,00
	Einzahlungen - Finanzierung - Mittelherkunft	10.007,31	2.400,00	2.400,00	2.400,00	2.400,00	2.400,00	22.000,00
		1.998,36	200,00	0,00	0,00	0,00	0,00	2.200,00
	<i>inklusive Vorjahre (gerundet)</i>		2.200,00	2.200,00	2.200,00	2.200,00	2.200,00	
5940000	Härteausgleichsfonds 2 (2018 bis 2099)							
	Auszahlungen - Investitionen - Mittelverwendung	186.861,94	0,00	70.500,00	65.000,00	253.000,00	176.200,00	751.600,00
	Einzahlungen - Finanzierung - Mittelherkunft	186.861,94	0,00	70.500,00	65.000,00	253.000,00	176.200,00	751.600,00
		0,00	0,00	0,00	0,00	0,00	0,00	0,00
	<i>inklusive Vorjahre (gerundet)</i>		0,00	0,00	0,00	0,00	0,00	
5940100	Sonder-BZ 2022 (2022 bis 2099)							
	Auszahlungen - Investitionen - Mittelverwendung	0,00	40.800,00	0,00	0,00	0,00	0,00	40.800,00
	Einzahlungen - Finanzierung - Mittelherkunft	0,00	40.800,00	0,00	0,00	0,00	0,00	40.800,00
		0,00	0,00	0,00	0,00	0,00	0,00	0,00
	<i>inklusive Vorjahre (gerundet)</i>		0,00	0,00	0,00	0,00	0,00	
Saldo optional nach landesspezifischen Vorgaben		1.998,36	200,00	0,00	0,00	0,00	0,00	2.200,00
	<i>inklusive Vorjahre (gerundet)</i>		2.200,00	2.200,00	2.200,00	2.200,00	2.200,00	
Saldo der gesamten Investitionstätigkeit		-67.829,64	-31.200,00	0,00	0,00	0,00	0,00	-99.000,00
	<i>inklusive Vorjahre (gerundet)</i>		-99.000,00	-99.000,00	-99.000,00	-99.000,00	-99.000,00	

1. NVA Dienstpostenplan (Stellenplan)

Der Dienstpostenplan wird per 1.1. wie folgt festgesetzt:



Dienstpostenplan				
Allgemeine Verwaltung				
1	B	GD 11.1	B II-VI	
0,75	VB	GD 18.4	I/c	
0,75	VB	GD 18.5	I/c	
0,5	VB	GD 20.3	I/d	
Kindergarten				
2	VB	KBP		
1,07	VB	KBP	I L/I 2b 1	
0,36	VB	KBP		
1,2	VB	GD 22.3	I/d	
Schülerausspeisung				
0,4	VB	GD 21.8	II/p 4	
Handwerklicher Dienst				
2	VB	GD 19.1	II/p 3	
1,38	VB	GD 25.1		
0,1	VB	GD 25.1		
Schule				
0,23	VB	GD 21.EB		
0,2	VB	GD 22.EB		
0,28	VB	GD 22.4		

Querschnitt (Anlage 5b)

Bezeichnung	Zuordnung der Aufwands- und Ertragsgruppen	Summe Haushalt	davon A 85 - 89	Summe ohne A 85 - 89	
I. Querschnitt					
Erträge der operativen Gebarung / Einzahlungen aus Abgaben					
10	Einzahlungen aus eigenen Abgaben	Unterklassen 83 bis 85 ohne Gruppen 852, 858 und 859	210.000,00	7.500,00	202.500,00
11	Erträge aus Ertragsanteilen	Gruppen 858 und 859	1.067.800,00	0,00	1.067.800,00
12	Gebühren für die Benützung von Gemeindevorrichtungen und -anlagen	Gruppe 852	203.500,00	145.300,00	58.200,00
13	Erträge aus Leistungen	Unterklasse 81 ohne Gruppen 811, 817, 818 und 819	236.700,00	6.500,00	230.200,00
14	Erträge aus Besitz und wirtschaftlicher Tätigkeit	Gruppen 811, 820, 822, 823	5.100,00	0,00	5.100,00
15	Transfererträge von Trägern des öffentlichen Rechts	Gruppen 860 bis 863, 888	563.000,00	8.500,00	554.500,00
16	Sonstige Transfererträge	Gruppen 809, 864 bis 868, 880	17.300,00	900,00	16.400,00
17	Gewinnentnahmen der Gemeinde von Unternehmungen und marktbestimmten Betrieben der Gemeinde (A 85-89)	Gruppe 869 und 879	0,00	0,00	0,00
18	Erträge aus Veräußerungen und sonstige Erträge	Gruppen 814, 815, 824, 827, 828 und 829	79.500,00	8.700,00	70.800,00
19	Summe 1 (Erträge)		2.382.900,00	177.400,00	2.205.500,00
Aufwendungen der operativen Gebarung					
20	Personalaufwand	Klasse 5 ohne nicht finanzierungswirksame Konten	613.600,00	0,00	613.600,00
21	Pensionen und sonstige Ruhebezüge	Gruppen 760, 761	0,00	0,00	0,00
22	Bezüge der gewählten Organe	Gruppe 721	81.400,00	0,00	81.400,00
23	Gebrauchs- und Verbrauchsgüter, Handelswaren	Klasse 4	44.300,00	2.200,00	42.100,00
24	Verwaltungs- und Betriebsaufwand	Klasse 6 ohne Gruppen 650 bis 655, 657, 658, 680 bis 687, 689, 690, 694 bis 699; Unterklassen 70 bis 72 ohne Gruppen 706 und 721; Gruppe 790	658.500,00	92.800,00	565.700,00
25	Zinsen für Finanzschulden	Gruppen 650, 651, 653 und 657	19.700,00	19.200,00	500,00
26	Laufende Transfers an Träger des öffentlichen Rechts	Gruppen 750 bis 754	760.000,00	10.900,00	749.100,00
27	Sonstige laufende Transfers	Gruppen 755 bis 757, 759, 764, 768, 780 und 781	37.100,00	2.500,00	34.600,00
28	Gewinnentnahmen der Gemeinde von Unternehmungen und marktbestimmten Betrieben der Gemeinde (A 85-89)	Gruppe 769	0,00	0,00	0,00
29	Summe 2 (Aufwendungen)		2.214.600,00	127.600,00	2.087.000,00
91	SALDO 1: Ergebnis der operativen Gebarung	Summe 1 minus Summe 2	168.300,00	49.800,00	118.500,00

1. Nachtragsvoranschlag 2022

Gemeinde St.Johann am Wimberg

Querschnitt (Anlage 5b)

Bezeichnung	Zuordnung Abgang/Zugang zu den Bestandskonten und der Kapitaltransferkonten	Summe Haushalt	davon A 85 - 89	Summe ohne A 85 - 89
Vermögensgebarung mit Kapitaltransfers ohne Finanztransaktionen				
30 Veräußerung von unbeweglichem Vermögen	Unterklassen 00, 01, 05 und 06; Gruppen 801, 802 und 805 (bei unbeweglichen Kulturgütern)	0,00	0,00	0,00
31 Veräußerung von beweglichem Vermögen	Unterklassen 02 bis 04; Gruppen 100, 113, 120, 150, 159, 170 und 175; Gruppen 803, 804 und 805 (bei beweglichen Kulturgütern)	0,00	0,00	0,00
32 Veräußerung von immateriellen Vermögenswerten	Unterklasse 07	0,00	0,00	0,00
33 Investitionszuschüsse (erhaltene Kapitaltransfers) von Trägern des öffentlichen Rechts	Gruppen 300 bis 303, 309, 871	139.400,00	2.400,00	137.000,00
34 Sonstige Investitionszuschüsse (erhaltene Kapitaltransfers)	Gruppen 304 bis 308	16.100,00	800,00	15.300,00
39 Summe 3 (Vermögensgebarung mit Kapitaltransfer ohne Finanztransaktionen)		155.500,00	3.200,00	152.300,00
Vermögensgebarung und Kapitaltransfers ohne Finanztransaktionen				
40 Erwerb von unbeweglichem Vermögen	Unterklassen 00, 01 und 05; Gruppen 060, 061 und 063	124.100,00	21.000,00	103.100,00
41 Erwerb von beweglichem Vermögen, Aktivierte Vorräte	Unterklassen 02 bis 04; Gruppe 062; Gruppen 100, 113, 120, 150, 159, 170 und 175	30.900,00	0,00	30.900,00
42 Erwerb von immateriellen Vermögenswerten	Unterklasse 07	5.500,00	0,00	5.500,00
43 Kapitaltransfers an Träger des öffentlichen Rechts	Gruppen 130 und 135; Gruppen 770 bis 774	0,00	0,00	0,00
44 Sonstige Kapitaltransfers	Gruppen 775 bis 779, 785 und 786	219.100,00	0,00	219.100,00
49 Summe 4 (Vermögensgebarung und Kapitaltransfer ohne Finanztransaktionen)		379.600,00	21.000,00	358.600,00
92 SALDO 2: Saldo der Vermögensgebarung ohne Finanztransaktionen	Summe 3 minus Summe 4	-224.100,00	-17.800,00	-206.300,00

1. Nachtragsvoranschlag 2022

Gemeinde St.Johann am Wimberg

Querschnitt (Anlage 5b)

Bezeichnung	Zuordnung der Gruppen der Finanzierungsrechnung	nur A 85 - 89
Einzahlungen aus Finanztransaktionen		
50 Veräußerung von Beteiligungen und Wertpapieren	Unterklasse 08; Gruppen 223 und 224	0,00
51 Entnahmen aus Zahlungsmittelreserven	Gruppen 293, 294 und 295	0,00
52 Einzahlungen aus der Rückzahlung von Darlehen an Träger des öffentlichen Rechts	Gruppen 240 bis 244	0,00
53 Einzahlungen aus der Rückzahlung von Darlehen an andere und von Bezugsvorschüssen	Gruppen 245 bis 249 und 273	0,00
54 Aufnahme von Finanzschulden von Trägern des öffentlichen Rechts	Gruppen 340 bis 344, 350 bis 354	0,00
55 Aufnahme von Finanzschulden von anderen	Unterklasse 32; Gruppen 345 bis 349, 355 bis 357	0,00
58 Ausgleichszahlungen aus Finanzderivaten	Gruppen 821 und 826	0,00
59 Summe 5 (Einzahlungen aus Finanztransaktionen)		0,00
Auszahlungen aus Finanztransaktionen		
60 Erwerb von Beteiligungen und Wertpapieren	Unterklasse 08; Gruppen 223 und 224	0,00
61 Zuführung an Zahlungsmittelreserven	Gruppen 293, 294 und 295	0,00
62 Gewährung von Darlehen an Träger des öffentlichen Rechts	Gruppen 240 bis 244	0,00
63 Gewährung von Darlehen an andere und von Bezugsvorschüssen	Gruppen 245 bis 249 und 273	0,00
64 Rückzahlung von Finanzschulden bei Trägern des öffentlichen Rechts	Gruppen 340 bis 344, 350 bis 354	0,00
65 Rückzahlung von Finanzschulden bei anderen	Unterklasse 32; Gruppen 345 bis 349, 355 bis 357	91.500,00
68 Ausgleichszahlungen aus Finanzderivaten	Gruppen 652, 655 und 658	0,00
69 Summe 6 (Auszahlungen aus Finanztransaktionen)		91.500,00
93 SALDO 3: Saldo der Finanztransaktionen	Summe 5 minus Summe 6	-91.500,00
94 SALDO 4:	Summe der Salden 1, 2 und 3	-59.500,00
II. Ableitung des Finanzierungssaldos		
70 Jahresergebnis Haushalt ohne A 85 - 89 und ohne Finanztransaktionen	Saldo 1 plus Saldo 2	-87.800,00
71 Überrechnung Jahresergebnis A 85 - 89	Saldo 4 der Spalte "nur A 85 - 89"	-59.500,00
95 Finanzierungssaldo ('vorläufiges Maastricht-Ergebnis')		-147.300,00

Nachweis über Transferzahlungen (Anlage 6a)

1. Nachtragsvoranschlag 2022

Gemeinde St.Johann am Wimberg

Nachweis über Transferzahlungen (Anlage 6a)

Haushaltskonto	Bezeichnung Ansatz	Bezeichnung Post	Summe Einzahlungen	Summe Auszahlungen
Transferzahlungen von/an Bund, Bundesfonds, Bundeskammern				
Gesamtsumme Transferzahlungen von/an Bund, Bundesfonds, Bundeskammern			45.900,00	0,00
Summe Kapitaltransfers			2.400,00	0,00
Summe Laufende Transfers			43.500,00	0,00
2/021000+816000	Statistisches Amt	Kosteners. d. Bundes f. stat. Erheb.	100,00	
2/851500+300200	Kanal Penning + RHV	Tilgungszuschüsse (Bund)	2.400,00	
2/851500+860200	Kanal Penning + RHV	Zinsenzuschüsse (Bund)	2.000,00	
2/941000+860100	Sonst. Finanzzuw. nach dem FAG	Lfd. TZ von Bund §24 FAG Ziffer 1	36.200,00	
2/941000+860200	Sonst. Finanzzuw. nach dem FAG	Lfd. TZ von Bund §24 FAG Ziffer 2	5.200,00	
Transferzahlungen von/an Länder, Landesfonds, Landesammern				
Gesamtsumme Transferzahlungen von/an Länder, Landesfonds, Landesammern			485.600,00	413.200,00
Summe Kapitaltransfers			8.000,00	0,00
Summe Laufende Transfers			477.600,00	413.200,00
2/211000+861000	Volksschule	Transfers von Ländern, Landesfonds und Landesammern	9.300,00	
2/211100+861000	Volksschulen	Transfers von Ländern, Landesfonds und Landesammern	16.000,00	
2/240000+861000	Kindergärten	Lfd. TZ vom Land (Personalkosten)	148.500,00	
2/240700+861000	Kindergartentransport/Busbegleitung	Lfd. TZ vom Land (KG-Transport)	11.000,00	
2/612000+861000	Gemeindestraßen	Transfers von Ländern, Landesfonds und Landesammern	4.000,00	
2/940000+861000	Bedarfszuweisungen	Lfd. TZ vom Land (Strukturhilfe)	116.100,00	
2/940000+861300	Bedarfszuweisungen	Lfd. TZ vom Land (§ 25 Abs. 2 Mittel)	42.400,00	
2/940000+861400	Bedarfszuweisungen	Transfers von Ländern, Landesfonds und Landesammern	40.800,00	
6/211200+871100	Volksschulen	Kapitaltransfers aus Gemeinde-Bedarfszuweisungsmittel	89.500,00	
6/612300+301000	Gemeindestraßen	KTZ vom Land (LZ)	8.000,00	
1/080000-751100	Pensionen (soweit nicht aufgeteilt)	Lfd. TZ an Land (Pensionskassa)		80.400,00
1/211000-751000	Volksschule	Lfd. TZ an Land (Landesbildstelle)		300,00
1/220000-720000	Berufsbildende Pflichtschulen	Lfd. Schulerh.Aufwand (Berufsschule)		1.900,00
1/220000-720100	Berufsbildende Pflichtschulen	Bau- u. Einrichtungsaufwand (Berufssch.)		500,00
1/510000-751000	Medizinische Bereichversorgung	Transfers an Länder (Pensionsbeitrag Gemeindefarzt)		4.500,00
1/528000-755000	Tierkörperbeseitigung	Lfd. TZ an Land (TKV-Gebühr)		8.800,00
1/562000-751000	Sprengelbeiträge	Lfd. TZ an Land (Krankenanstaltenbeitr.)		257.000,00
1/690000-751000	OÖ Verkehrsverbund	Lfd. TZ an Länder und Landesfonds		2.100,00
1/690000-751700	OÖ Verkehrsverbund	Lfd. TZ an Länder, Landesfonds, Landesammern		11.500,00
1/814000-720000	Winterdienst	Kostenbeiträge (Ersätze) für Leistungen		4.300,00
1/930000-751000	Landesumlage	Lfd. TZ an Land (Landesumlage)		41.900,00

1. Nachtragsvoranschlag 2022

Gemeinde St.Johann am Wimberg

Nachweis über Transferzahlungen (Anlage 6a)

Haushaltskonto	Bezeichnung Ansatz	Bezeichnung Post	Summe Einzahlungen	Summe Auszahlungen
Transferzahlungen von/an Gemeinden, Gemeindeverbände, Gemeindefonds				
Gesamtsumme Transferzahlungen von/an Gemeinden, Gemeindeverbände, Gemeindefonds			9.100,00	386.700,00
Summe Kapitaltransfers			0,00	0,00
Summe Laufende Transfers			9.100,00	386.700,00
2/813000+862000	Abfallabfuhr	Lfd. TZ von Gemeinden, Gemverb. u - fonds	2.600,00	
2/851100+862000	Ableitungskanal	Lfd.TZ von Gde. NWK	2.500,00	
2/851100+862100	Ableitungskanal	Lfd. TZ von Gde. St. Ulrich	3.000,00	
2/851100+862200	Ableitungskanal	Lfd. TZ von Gemeinden, St. Peter	1.000,00	
1/000000-752000	Gewählte Gemeindeorgane	Lfd. TZ an Gemeindeverband		8.500,00
1/170000-752000	Allgemeine Angelegenheiten	Lfd. Beitrag an Gde.Verband (Katastroph)		200,00
1/180000-757000	Zivilschutz	Lfd.TZ a.priv.Inst.(Zivilschutz)		200,00
1/211000-720700	Volksschule	Kostenbeiträge (Gastschulbeitrag)		1.000,00
1/212000-720700	Hauptschulen (Neue Mittelschulen)	Schulerhaltungsbeiträge HS/NMS		48.800,00
1/240800-720000	Krabbelstube	Kostenbeiträge (Ersätze) für Leistungen		2.000,00
1/262000-757000	Sportplätze	Lfd.TZ an priv. Institut. (Sportverein)		1.000,00
1/266000-752000	Wintersportanlagen	Lfd. TZ an Gemeinden, Loipe		3.000,00
1/322000-757000	Maßnahmen zur Förderung der Musikpflege	Lfd. TZ an priv. Inst. (Förderung)		2.000,00
1/369000-757000	Sonstige Einrichtungen und Maßnahmen	Lfd. TZ an priv. Inst. (Kulturroschen)		100,00
1/419000-752000	Sonstige Einrichtungen und Maßnahmen	Lfd. TZ an Gemeindeverb. (SHV- Umlage)		275.600,00
1/530000-757000	Rettungsdienste	Lfd.TZ an priv. Inst. (Rettungsbeitrag)		9.100,00
1/616100-752000	Ländl. Zufahrtsstraßen (Güterwege)	Lfd. TZ an Gde.Verband (GW- Erhaltung)		19.400,00
1/771000-754000	Maßnahmen zur Förd. d. Fremdenverkehrs	Lfd. TZ an priv. Institutionen		800,00
1/782000-752000	Wirtschaftspolitische Maßnahmen	Lfd. TZ an Gemeinden, GV u. Gemeindefonds		1.000,00
1/782000-752100	Wirtschaftspolitische Maßnahmen	Lfd. TZ an Gemeinden, KEM		600,00
1/851200-752000	Kläranlage	Lfd. TZ an Gemeinden (Kläranlage)		10.900,00
1/894000-757000	Stadtsaal	Lfd. TZ an priv. Inst. (Pfarrheim)		2.500,00
Transferzahlungen von/an Sozialversicherungsträger				
Gesamtsumme Transferzahlungen von/an Sozialversicherungsträger			8.600,00	17.900,00
Summe Kapitaltransfers			0,00	0,00
Summe Laufende Transfers			8.600,00	17.900,00
2/010000+863000	Zentralamt	Lfd. TZ von Sozialversicherungsträgern	8.600,00	
1/000000-753000	Gewählte Gemeindeorgane	DG zur Krankenversicherung		5.500,00
1/000000-753100	Gewählte Gemeindeorgane	Lfd. TZ an SV-Träger lfd.		12.400,00
Transferzahlungen von/an sonst. Träger des öffentlichen Rechts				
Gesamtsumme Transferzahlungen von/an sonst. Träger des öffentlichen Rechts			1.500,00	24.400,00
Summe Kapitaltransfers			0,00	0,00
Summe Laufende Transfers			1.500,00	24.400,00

1. Nachtragsvoranschlag 2022

Gemeinde St.Johann am Wimberg

Nachweis über Transferzahlungen (Anlage 6a)

Haushaltskonto	Bezeichnung Ansatz	Bezeichnung Post	Summe Einzahlungen	Summe Auszahlungen
Transferzahlungen von/an sonst. Träger des öffentlichen Rechts				
Gesamtsumme Transferzahlungen von/an sonst. Träger des öffentlichen Rechts			1.500,00	24.400,00
Summe Kapitaltransfers			0,00	0,00
Summe Laufende Transfers			1.500,00	24.400,00
2/914001+864000	Beteiligungen	Transfers von Unternehmen (ohne Finanzunternehmen) und andere	1.500,00	
1/060000-754000	Beiträge an Verb., Vereine u. sonst.Org.	Lfd. Transferzlg. Unfallfürsorgefonds		600,00
1/163000-754000	Freiwillige Feuerwehr	Lfd. TZ an sonst.Träger (Globalbudget)		15.000,00
1/211000-754000	Volksschule	Lfd. TZ an sonst.Träger (Globalbudget)		5.000,00
1/240000-754000	Kindergärten	Lfd. TZ an sonst.Träger (Globalbudget)		2.300,00
1/240000-754100	Kindergärten	Lfd. TZ an sonst.Träger Materialbeitrag		1.500,00
Gesamtsumme			550.700,00	842.200,00

Nachweis über Haushaltsrücklagen und
Zahlungsmittelreserven (Anlage 6b)

1. Nachtragsvoranschlag 2022

Nachweis über Haushaltsrücklagen und Zahlungsmittelreserven (Anlage 6b)

Gemeinde St.Johann am Wimberg

Haushaltsrücklagen Nr.	Verwendungszweck	Rücklagenstand			Rücklagenstand 31.12.2022	Zahlungsmittelreserven	
		31.12.2021	Zuführungen	Entnahmen		Stand aktuell	Konto-/Sparbuchnummer
8/9990934/00001	Rüchl. Kanalanschlußgebühr	21.400,00	8.500,00	0,00	29.900,00	21.407,06	ZW 5 294005 AT55 3430 0000 3082 9519
8/9990934/00002	Rüchl. Gemeindestraßen	72.000,00	5.000,00	11.300,00	65.700,00	60.736,64	ZW 6 294006 AT33 3430 0000 3082 9527
8/9990935/00001	Haushaltsrücklage	157.700,00	0,00	150.500,00	7.200,00	133.812,18	ZW 11 295011 AT91 3430 0000 3082 9550
8/9990935/00002	Härteausgleichsfondsmittel2	30.400,00	0,00	0,00	30.400,00	30.411,39	ZW 12 295012 AT86 3430 0000 3082 9543
8/9990935/00003	Rücklage Gemeinde-Entlastungspaket	14.400,00	0,00	6.700,00	7.700,00	7.709,50	ZW 13 295013 AT90 3430 0000 3082 9568
8/9990935/00004	Rücklage BZ Strassenbau	0,00	0,00	0,00	0,00	48,13	ZW 14 295014 AT11 3430 0000 3082 9535
8/9990935/00005	Zeitwertkonto	3.800,00	1.300,00	0,00	5.100,00	3.817,49	ZW 15 295015 AT46 3430 0000 3082 9584
8/9990935/00006	Rücklage Baugrund	15.700,00	0,00	0,00	15.700,00	15.742,93	ZW 16 295016 AT02 3430 0000 3082 9600
8/9990935/00007	Sonder-BZ 2022	0,00	40.800,00	0,00	40.800,00		
Gesamtsummen		315.400,00	55.600,00	168.500,00	202.500,00	273.685,32	

Einzelnachweis über Finanzschulden und Schuldendienst
(Anlage 6c)

Kontonummer Darlehensnr.	Ansatz	Darlehensgeber/Staat Aktenzahl	Verwendungszweck Genehmigungsdatum/-vermerk	Beschluss- Datum	Zinssatz Zinsindikator	Währung	Laufzeit
1. Darlehen für Investitionszwecke							
1.1. ... von Trägern des öffentlichen Rechts							
1.1.1. ... von Bund, Bundesfonds, Bundeskammern							
1.1.2. ... von Ländern, Landesfonds, Landeskammern							
1.1.3. ... von Gemeinden, Gemeindeverbänden, Gemeindefonds							
1.1.4. ... von Sozialversicherungsträgern							
1.1.5. ... von sonstigen Trägern des öffentlichen Rechts							
1.2. ... von Beteiligungen der Gebietskörperschaft (ohne Finanzunternehmungen)							
1.3. ... von Unternehmen (ohne Beteiligungen und ohne Finanzunternehmungen)							
1.4. ... von Finanzunternehmen							
1.4.1. ... von Finanzunternehmen im Inland							
100075 71007	851100	Bank Austria Creditanstalt/AT 53377/808513	Errichtung Ableitungskanal, Erricht.Ableitungskanal /Land,Gem-1815/22-1993-Sal	Errichtung Ableitungskanal	1,000%	EUR	01.03.1996 - 31.03.2036
100099 71006	850100	Raiffeisenbank Region Neufelden eGen/AT AT15 3430 0000 2087 0085	Adaptierung Wasserversorgung, Wasserversorgung BA01	Adaptierung Wasserversorgung	1,250%	EUR euribor6m	01.03.2014 - 31.12.2029
100843 71008	851000	Bank Austria Kanal Ortsnetz/AT 53492/380851	Errichtung Kanal-Ortsnetz, Kanal-Ortsnetz /Land,Gem-1815/22/1993-Sal	Errichtung Kanal-Ortsnetz	2,000%	EUR	01.03.1996 - 31.03.2035
101188 71009	851500	Bank Austria Kanal Penning Kanal Penning BA03/AT 53917523671	Darlehen Kanal Penning BA03, Darlehen	Darlehen Kanal Penning BA03	1,150%	EUR euribor6m	01.04.2010 - 31.12.2032
101444 71005	850000	UniCredit Bank Austria AG/AT 10007506214	Ankauf WVA Simader Restzahlung, Restzlg. WVA Simader /IKD-2014-63669/3-Sec	Ankauf WVA Simader Restzahlung	1,050%	EUR euribor6m	01.05.2014 - 31.12.2028
101444 71011	851000	UniCredit Bank Austria AG/AT 10027 735 108	Kanalsanierung BA 06	27.06.2019 Kanalsanierung BA 06	0,890%	EUR euribor6m	20.12.2019 - 30.06.2044
1.4.2. ... von Finanzunternehmen im Ausland							
1.5. ... von Sonstigen							

Zwischensumme

1. Nachtragsvoranschlag 2022

Einzelnachweis über Finanzschulden und Schuldendienst (Anlage 6c)

Gemeinde St.Johann am Wimberg

Kontonummer Darlehensnr.	Darlehenshöhe Gesamt	Buchwert 31.12.2021	Zugang	Tilgung	Zinsen	Summe Schuldendienst	Schuldendienst- ersätze	Buchwert 31.12.2022	Netto Schuldendienst
100075 71007	949.107,21	386.500,00	0,00	25.900,00	3.800,00	29.700,00	6.500,00	360.600,00	23.200,00
100099 71006	87.926,00	48.600,00	0,00	6.500,00	600,00	7.100,00	0,00	42.100,00	7.100,00
100843 71008	1.385.071,55	625.100,00	0,00	39.100,00	12.300,00	51.400,00	0,00	586.000,00	51.400,00
101188 71009	79.000,00	51.100,00	0,00	4.500,00	400,00	4.900,00	4.400,00	46.600,00	500,00
101444 71005	127.000,00	61.800,00	0,00	8.500,00	600,00	9.100,00	0,00	53.300,00	9.100,00
101444 71011	190.000,00	176.300,00	0,00	7.000,00	1.500,00	8.500,00	0,00	169.300,00	8.500,00
		1.349.400,00	0,00	91.500,00	19.200,00	110.700,00	10.900,00	1.257.900,00	99.800,00

Kontonummer Darlehensnr.	Ansatz	Darlehensgeber/Staat Aktenzahl	Verwendungszweck Genehmigungsdatum/-vermerk	Beschluss- Datum	Zinssatz Zinsindikator	Währung	Laufzeit
-----------------------------	--------	-----------------------------------	--	---------------------	---------------------------	---------	----------

2. Finanzschulden für den laufenden Aufwand**2.1. ... von Trägern des öffentlichen Rechts**

2.1.1. ... von Bund, Bundesfonds, Bundeskammern

2.1.2. ... von Ländern, Landesfonds, Landeskammern

2.1.3. ... von Gemeinden, Gemeindeverbänden, Gemeindefonds

2.1.4. ... von Sozialversicherungsträgern

2.1.5. ... von sonstigen Trägern des öffentlichen Rechts

2.2. ... von Beteiligungen der Gebietskörperschaft (ohne Finanzunternehmungen)**2.3. ... von Unternehmen (ohne Beteiligungen und ohne Finanzunternehmungen)****2.4. ... von Finanzunternehmen**

2.4.1. ... von Finanzunternehmen im Inland

2.4.2. ... von Finanzunternehmen im Ausland

2.5. ... von Sonstigen**Zwischensumme****SUMME (1 und 2)**

Davon ohne A85-89

Davon A85-89

1. Nachtragsvoranschlag 2022

Einzelnachweis über Finanzschulden und Schuldendienst (Anlage 6c)

Gemeinde St.Johann am Wimberg

Kontonummer Darlehensnr.	Darlehenshöhe Gesamt	Buchwert 31.12.2021	Zugang	Tilgung	Zinsen	Summe Schuldendienst	Schuldendienst- ersätze	Buchwert 31.12.2022	Netto Schuldendienst
		0,00	0,00	0,00	0,00	0,00	0,00	0,00	0,00
		1.349.400,00	0,00	91.500,00	19.200,00	110.700,00	10.900,00	1.257.900,00	99.800,00
		0,00	0,00	0,00	0,00	0,00	0,00	0,00	0,00
		1.349.400,00	0,00	91.500,00	19.200,00	110.700,00	10.900,00	1.257.900,00	99.800,00

Nachweis über hausinterne Vergütungen (Anlage 6f)

1. Nachtragsvoranschlag 2022

Gemeinde St.Johann am Wimberg

Nachweis über haushaltinterne Vergütungen (Anlage 6f)

Gruppenebene		Erträge	Aufwendungen
0	Vertretungskörper und allgemeine Verwaltung	45.700,00	1.500,00
1	Öffentliche Ordnung und Sicherheit	0,00	0,00
2	Unterricht, Erziehung, Sport und Wissenschaft	0,00	32.800,00
3	Kunst, Kultur und Kultus	0,00	12.000,00
4	Soziale Wohlfahrt und Wohnbauförderung	0,00	0,00
5	Gesundheit	0,00	0,00
6	Straßen- und Wasserbau, Verkehr	128.300,00	31.300,00
7	Wirtschaftsförderung	0,00	6.000,00
8	Dienstleistungen	0,00	90.400,00
9	Finanzwirtschaft	0,00	0,00
Summe		174.000,00	174.000,00

Nachweis über die Veräußerung von Vermögenswerten

Haftungsnachweis (Anlage 6r)

1. Nachtragsvoranschlag 2022

Haftungsnachweis (Anlage 6r)

Gemeinde St.Johann am Wimberg

Teil A - Haftungspositionen relevant iSd Art. 15a Vereinbarung HOG

Bezeichnung der/des Haftungsnehmerin/s oder einer Gruppe gleichartiger Haftungen	Haftungsrahmen	Stand 31.12.2021	Zugänge (+)	Abgänge (-)	Stand 31.12.2022	davon Umklassifizierungen
Untergruppe 1 - Haftungen für Kredit- und Finanzinstitute						
Zwischensumme - Untergruppe 1	0,00	0,00	0,00	0,00	0,00	
Untergruppe 2 - Grundbücherlich besicherte Haftungen von Wohnbau-Darlehen						
Zwischensumme - Untergruppe 2	0,00	0,00	0,00	0,00	0,00	
Untergruppe 3 - Sonstige Wirtschaftshaftungen						
VFI Verein zur Förderung der Infrastruk der Gemeinde St. Johann/Wbg. & CoKG - Haftung für Zw.Fin. Sanierung VS	0,00	330.000,00	0,00	330.000,00	0,00	
Zwischensumme - Untergruppe 3	0,00	330.000,00	0,00	330.000,00	0,00	
Summe A	0,00	330.000,00	0,00	330.000,00	0,00	
Haftung der staatlichen, außerbudgetären Einheiten gem. ESVG iSd Art. 15a Vereinbarung HOG						
Untergruppe 1 - Haftungen für Kredit- und Finanzinstitute						
Zwischensumme - Untergruppe 1	0,00	0,00	0,00	0,00	0,00	
Untergruppe 2 - Grundbücherlich besicherte Haftungen von Wohnbau-Darlehen						
Zwischensumme - Untergruppe 2	0,00	0,00	0,00	0,00	0,00	
Untergruppe 3 - Sonstige Wirtschaftshaftungen						
Zwischensumme - Untergruppe 3	0,00	0,00	0,00	0,00	0,00	
Summe B	0,00	0,00	0,00	0,00	0,00	
Gesamtsumme	0,00	330.000,00	0,00	330.000,00	0,00	

1. Nachtragsvoranschlag 2022

Haftungsnachweis (Anlage 6r)

Gemeinde St.Johann am Wimberg

Teil B - Haftungspositionen nicht relevant iSd Art. 15a Vereinbarung HOG

Bezeichnung der/des Haftungsnehmerin/s oder einer Gruppe gleichartiger Haftungen	Haftungsrahmen	Stand 31.12.2021	Zugänge (+)	Abgänge (-)	Stand 31.12.2022	davon Umklassifizierungen
Untergruppe 1 - Haftungen für Kredit- und Finanzinstitute						
Zwischensumme - Untergruppe 1	0,00	0,00	0,00	0,00	0,00	
Untergruppe 2 - Grundbücherlich besicherte Haftungen von Wohnbau-Darlehen						
Zwischensumme - Untergruppe 2	0,00	0,00	0,00	0,00	0,00	
Untergruppe 3 - Sonstige Wirtschaftshaftungen						
VFI Verein zur Förderung der Infrastrukt der Gemeinde St. Johann/Wbg. & CoKG - Haftung für KG Darl Turnsaal Darlehen Turnsaalerrichtung RB Region Neufelden	45.661,00	15.300,00	0,00	3.000,00	12.300,00	
VFI Verein zur Förderung der Infrastrukt der Gemeinde St. Johann/Wbg. & CoKG - Darlehen Kindergartenumbau KiGasanierung Aufstock. 2014 RB Region Neufelden	48.700,00	20.800,00	0,00	4.100,00	16.700,00	
VFI Verein zur Förderung der Infrastrukt der Gemeinde St. Johann/Wbg. & CoKG - Restfinanzierung Turnsaal 2. Darlehen Ausfinanzierung UniCredit	62.052,00	32.000,00	0,00	4.200,00	27.800,00	
VFI Verein zur Förderung der Infrastrukt der Gemeinde St. Johann/Wbg. & CoKG - Restfinanzierung Turnssal + Integration Volksbank	13.184,81	9.900,00	0,00	900,00	9.000,00	
VFI Verein zur Förderung der Infrastrukt der Gemeinde St. Johann/Wbg. & CoKG - Haftung Kassenkredit Sanierung VS 2021	330.000,00	0,00	0,00	0,00	0,00	
Zwischensumme - Untergruppe 3	499.597,81	78.000,00	0,00	12.200,00	65.800,00	
Gesamtsumme	499.597,81	78.000,00	0,00	12.200,00	65.800,00	

Rückstellungsspiegel (Anlage 6q)

1. Nachtragsvoranschlag 2022

Rückstellungsspiegel (Anlage 6q)

Gemeinde St.Johann am Wimberg

Rückstellung	Stand 31.12.2021	Dotierungen (+)	Verbrauch (-)	Auflösung (-)	Stand 31.12.2022
Kurzfristig	0,00	0,00	0,00	0,00	0,00
Rückstellungen für Prozesskosten	0,00	0,00	0,00	0,00	0,00
Rückstellungen für nicht konsumierte Urlaube	0,00	0,00	0,00	0,00	0,00
Rückstellungen für ausstehende Rechnungen	0,00	0,00	0,00	0,00	0,00
Sonstige kurzfristige Rückstellungen	0,00	0,00	0,00	0,00	0,00
Langfristig	48.300,00	4.000,00	29.400,00	0,00	22.900,00
Rückstellungen für Abfertigungen	28.900,00	0,00	28.900,00	0,00	0,00
Rückstellungen für Jubiläumszuwendungen	19.400,00	4.000,00	500,00	0,00	22.900,00
Rückstellungen für Haftungen	0,00	0,00	0,00	0,00	0,00
Rückstellungen für Sanierung von Altlasten	0,00	0,00	0,00	0,00	0,00
Rückstellungen für Pensionen (Säule I)	0,00	0,00	0,00	0,00	0,00
Sonstige langfristige Rückstellungen	0,00	0,00	0,00	0,00	0,00
Gesamtsumme	48.300,00	4.000,00	29.400,00	0,00	22.900,00

Nachweis über Investitionszuschüsse (Kapitaltransfers)

1. Nachtragsvoranschlag 2022

Gemeinde St.Johann am Wimberg

Nachweis über Investitionszuschüsse (Kapitaltransfers)

Gruppe	Abschnitt	Ansatz	Kapitaltransfers von Bund, Bundesfonds und Bundeskammern 3000000 - 3009999	Kapitaltransfers von Ländern (LZ) 3010000 - 3010999	Kapitaltransfers von priv.Organisat. ohne Erwerbzw. und ander...	Kapitaltransfers von priv.Haushalten (Interessentenbeitr.) 3071000 - 3071999	Kapitaltransfers von priv.Haushalten (Aufschließungsbeitr.) 3072000 - 3072999	Kapitaltransfers von priv.Haushalten (Infrastrukturkostenb.) 3073000 - 3073999	Kapitaltransfers aus Gemeinde-Bedarfs-zuweisungsmittel 8710000 - 8719999	Gesamtsumme
0	01	010001 PV-Anlage Gemeindeamt	2.800	1.800						4.600
		010002 Errichtung Elektro-Ladestelle	1.000		3.300					4.300
	Summe Gruppe 0		3.800	1.800	3.300					8.900
2	21	211200 Volksschulen							89.500	89.500
	26	269000 Sonstige Einrichtungen und Maßnahmen	5.700	4.900						10.600
	Summe Gruppe 2		5.700	4.900					89.500	100.100
6	61	612300 Gemeindestraßen		8.000		11.300		700		20.000
		612900 Gemeindestraßen		17.000		0				17.000
	Summe Gruppe 6			25.000		11.300		700		37.000
8	81	815000 Park- und Gartenanlagen, Kinderspielpl.		6.300						6.300
		85	850100 Betriebe der Wasserversorgung				600	200		800
		851500 Kanal Penning + RHV	2.400							2.400
	Summe Gruppe 8		2.400	6.300		600	200			9.500
Summe gesamt			11.900	38.000	3.300	11.900	200	700	89.500	155.500

Seite	Inhalt
3	NVA Kundmachungen
13	NVA Vorbericht gem. § 10 Oö. GHO
23	Ergebnis der laufenden Geschäftstätigkeit
27	NVA Nachweis über das nachhaltige Haushaltsgleichgewicht
31	NVA Ergebnishaushalt Gesamt 1. und 2. Ebene (Anlage 1a) - bereinigt um interne Vergütungen
35	NVA Finanzierungshaushalt Gesamt 1. und 2. Ebene (Anlage 1b) - bereinigt um interne Vergütungen
41	NVA Ergebnishaushalt Gesamt 1. und 2. Ebene (Anlage 1a) - interne Vergütungen enthalten
45	NVA Finanzierungshaushalt Gesamt 1. und 2. Ebene (Anlage 1b) - interne Vergütungen enthalten
51	NVA Ergebnishaushalt Bereichsbudget 1. und 2. Ebene (Anlage 1a)
73	NVA Finanzierungshaushalt Bereichsbudget 1. und 2. Ebene (Anlage 1b)
115	NVA Ergebnis- und Finanzierungsvoranschlag Detailnachweis
185	NVA Nachweis der Investitionstätigkeit
209	NVA Dienstpostenplan (Stellenplan)
213	Querschnitt (Anlage 5b)
219	Nachweis über Transferzahlungen (Anlage 6a)
225	Nachweis über Haushaltsrücklagen und Zahlungsmittelreserven (Anlage 6b)
229	Einzelnachweis über Finanzschulden und Schuldendienst (Anlage 6c)
235	Nachweis über hausinterne Vergütungen (Anlage 6f)
239	Nachweis über die Veräußerung von Vermögenswerten
243	Haftungsnachweis (Anlage 6r)
247	Rückstellungsspiegel (Anlage 6q)
251	Nachweis über Investitionszuschüsse (Kapitaltransfers)