



Gemeinde St.Johann am Wimberg  
**Voranschlag 2025**



ENTWURF

Ergebnis der laufenden Geschäftstätigkeit





Finanzierungsrechnung		Rechnungsabschluss 2023		Voranschlag 2024		Voranschlag 2025	
		Einzahlung	Auszahlung	Einzahlung	Auszahlung	Einzahlung	Auszahlung
Operative Gebarung	(MVAG 31/32)	2.722.764,15	2.449.205,85	2.718.500,00	2.601.800,00	2.542.100,00	2.589.600,00
Investive Gebarung	(MVAG 33/34)	258.705,84	239.759,22	417.600,00	575.700,00	187.100,00	232.500,00
Finanzierungstätigkeit	(MVAG 35/36)	0,00	119.533,74	0,00	89.400,00	0,00	91.700,00
<b>Zwischensumme</b>		<b>2.981.469,99</b>	<b>2.808.498,81</b>	<b>3.136.100,00</b>	<b>3.266.900,00</b>	<b>2.729.200,00</b>	<b>2.913.800,00</b>
- abzüglich investive Einzelvorhaben (Code 1, 3-5)		505.487,97	351.898,95	659.000,00	678.000,00	299.900,00	294.500,00
<b>Summe</b>		<b>2.475.982,02</b>	<b>2.456.599,86</b>	<b>2.477.100,00</b>	<b>2.588.900,00</b>	<b>2.429.300,00</b>	<b>2.619.300,00</b>
<b>Ergebnis der laufenden Geschäftstätigkeit</b>		<b>+ 19.382,16</b>			<b>- 111.800,00</b>		<b>- 190.000,00</b>

Rücklagen		Entnahmen	Zuweisungen
Gesamt	(MVAG 2301/2401)	44.500,00	49.900,00
- abzüglich Rücklagen bei Einzelvorhaben (Code 1, 3-5)		44.500,00	49.900,00
- abzüglich Rücklagen bei inneren Darlehen (Ansatz 912001 - 912009)		0,00	0,00
Rücklagenbewegungen aus der lfd. Geschäftstätigkeit		0,00	0,00

**Haushaltsausgleich gilt nach Berücksichtigung der Rücklagenbewegungen aus der operativen Gebarung als ausgeglichen** **- 190.000,00**

ENTWURF

Nachweis über das nachhaltige Haushaltsgleichgewicht





**Voranschlag 2025**

Gemeinde St.Johann am Wimberg

**Nachweis über das nachhaltige Haushaltsgleichgewicht**

Position	VA 2025 Summe/Saldo	Plan 2026 Summe/Saldo	Plan 2027 Summe/Saldo	Plan 2028 Summe/Saldo	Plan 2029 Summe/Saldo
<b>Ergebnis der laufenden Geschäftstätigkeit</b>	-190.000,00	-234.000,00	-241.800,00	-224.400,00	-233.000,00
<b>Finanzierungshaushalt</b>					
SA5 Geldfluss aus der voranschlagswirksamen Gebarung	-184.600,00	-226.400,00	-269.400,00	-321.600,00	-208.300,00
<b>Ergebnishaushalt</b>					
Saldo 0 (Nettoergebnis 21 - 22)	-193.400,00	-147.600,00	-232.700,00	-355.300,00	-241.800,00

Position	RA 2021 Summe/Saldo	RA 2022 Summe/Saldo	RA 2023 Summe/Saldo	Voranschlag 2023 Summe/Saldo	Voranschlag 2024 Summe/Saldo
<b>Ergebnis der laufenden Geschäftstätigkeit</b>	-45.665,24	-44.049,00	19.382,16	-67.600,00	-111.800,00
<b>Finanzierungshaushalt</b>					
SA5 Geldfluss aus der voranschlagswirksamen Gebarung	-245.901,10	-24.011,64	172.971,18	-143.200,00	-130.800,00
SA7 Veränderung an liquiden Mitteln (Saldo 5 + Saldo 6)	-229.925,37	-18.091,82	167.751,55		
Endbestand an liquiden Mitteln (MVAG 115 zum 31.12.)	343.929,29	325.837,47	493.589,02		
davon Zahlungsmittelreserven (MVAG 1152 zum 31.12.)	367.710,74	273.704,99	215.967,51		
<b>Ergebnishaushalt</b>					
Saldo 0 (Nettoergebnis 21 - 22)	-245.203,55	-67.937,14	104.614,73	-170.600,00	-101.600,00
<b>Vermögenshaushalt</b>					
C Nettovermögen (Ausgleichsposten)	3.394.843,24	3.336.284,84	3.451.158,27		

ENTWURF

Ergebnishaushalt Gesamt 1. und 2. Ebene (Anlage 1a)  
- interne Vergütungen enthalten




MVAG	Mittelverwendungs- und aufbringungsgruppen (1. und 2. Ebene)	VA 2025	VA 2024	RA 2023
<b>211</b>	<b>Erträge aus der operativen Verwaltungstätigkeit</b>	<b>1.866.100,00</b>	<b>1.879.900,00</b>	<b>1.855.172,74</b>
2111	Erträge aus eigenen Abgaben	221.600,00	222.200,00	242.093,73
2112	Erträge aus Ertragsanteilen	1.073.700,00	1.081.400,00	1.042.525,02
2113	Erträge aus Gebühren	225.100,00	218.800,00	207.739,69
2114	Erträge aus Leistungen	264.600,00	264.000,00	262.253,41
2115	Erträge aus Besitz und wirtschaftlicher Tätigkeit	6.300,00	6.100,00	6.975,81
2116	Erträge aus Veräußerung und sonstige Erträge	74.800,00	87.400,00	75.658,36
2117	Nicht finanzierungswirksame operative Erträge	0,00	0,00	17.926,72
<b>212</b>	<b>Erträge aus Transfers</b>	<b>921.500,00</b>	<b>1.084.600,00</b>	<b>1.133.909,15</b>
2121	Transferertrag von Trägern des öffentlichen Rechts	658.100,00	819.900,00	868.072,50
2122	Transferertrag von Beteiligungen	0,00	0,00	0,00
2123	Transferertrag von Unternehmen (mit Finanzunternehmen)	1.500,00	1.500,00	1.500,00
2124	Transferertrag von Haushalten und Organisationen ohne Erwerbscharakter	16.400,00	15.700,00	15.119,24
2125	Transferertrag vom Ausland	0,00	0,00	0,00
2126	Investitions- und Tilgungszuschüsse zwischen Unternehmungen und Betrieben der Gebietskörperschaft und der Gebietskörperschaft	0,00	0,00	0,00
2127	Nicht finanzierungswirksamer Transferertrag	245.500,00	247.500,00	249.217,41
<b>213</b>	<b>Finanzerträge</b>	<b>0,00</b>	<b>1.500,00</b>	<b>774,57</b>
2131	Erträge aus Zinsen	0,00	1.500,00	774,57
2132	Erträge aus Zinsen aus derivativen Finanzinstrumenten mit und ohne Grundgeschäft	0,00	0,00	0,00
2133	Erträge aus Gewinnentnahmen von marktbestimmten Betrieben	0,00	0,00	0,00
2134	Sonstige Finanzerträge	0,00	0,00	0,00
2135	Erträge aus Dividenden/Gewinnausschüttungen	0,00	0,00	0,00
2136	Sonstige nicht finanzierungswirksame Finanzerträge	0,00	0,00	0,00
<b>21</b>	<b>Summe Erträge</b>	<b>2.787.600,00</b>	<b>2.966.000,00</b>	<b>2.989.856,46</b>
<b>221</b>	<b>Personalaufwand</b>	<b>701.700,00</b>	<b>697.000,00</b>	<b>620.109,11</b>
2211	Personalaufwand (Bezüge, Nebengebühren, Mehrleistungen)	553.400,00	546.800,00	484.236,24
2212	Gesetzlicher und freiwilliger Sozialaufwand	142.800,00	141.900,00	126.635,48
2213	Sonstiger Personalaufwand	2.700,00	2.700,00	2.301,46
2214	Nicht finanzierungswirksamer Personalaufwand	2.800,00	5.600,00	6.935,93
<b>222</b>	<b>Sachaufwand</b>	<b>1.232.300,00</b>	<b>1.347.100,00</b>	<b>1.358.370,35</b>
2221	Gebrauchs- und Verbrauchsgüter, Handelswaren	53.900,00	52.000,00	41.369,11
2222	Verwaltungs- und Betriebsaufwand	102.200,00	93.600,00	94.266,40
2223	Leasing- und Mietaufwand	74.200,00	74.400,00	69.952,29
2224	Instandhaltung	52.100,00	46.100,00	45.070,88
2225	Sonstiger Sachaufwand	571.800,00	689.100,00	711.499,29
2226	Nicht finanzierungswirksamer Sachaufwand	378.100,00	391.900,00	396.212,38

MVAG	Mittelverwendungs- und aufbringungsgruppen (1. und 2. Ebene)	VA 2025	VA 2024	RA 2023
<b>223</b>	<b>Transferaufwand</b>	<b>1.020.800,00</b>	<b>994.700,00</b>	<b>877.426,40</b>
2231	Transferaufwand an Träger des öffentlichen Rechts	874.700,00	869.000,00	809.301,12
2232	Transferaufwand an Beteiligungen	0,00	0,00	0,00
2233	Transferaufwand an Unternehmen (mit Finanzunternehmen)	21.300,00	21.800,00	46.333,49
2234	Transferaufwand an Haushalte und Organisationen ohne Erwerbscharakter	124.800,00	103.900,00	21.791,79
2235	Transferaufwand an das Ausland	0,00	0,00	0,00
2236	Investitions- und Tilgungszuschüsse zwischen Unternehmungen und Betrieben der Gebietskörperschaft und der Gebietskörperschaft	0,00	0,00	0,00
2237	Nicht finanzierungswirksamer Transferaufwand	0,00	0,00	0,00
<b>224</b>	<b>Finanzaufwand</b>	<b>26.200,00</b>	<b>28.800,00</b>	<b>29.335,87</b>
2241	Aufwendungen für Zinsen	25.600,00	28.300,00	28.193,80
2242	Zinsen und sonstige Aufwendungen aus derivativen Finanzinstrumenten mit und ohne Grundgeschäft	0,00	0,00	0,00
2243	Gewinnentnahmen von Unternehmungen und marktbestimmten Betrieben der Gebietskörperschaft (innerhalb der Gebietskörperschaft)	0,00	0,00	0,00
2244	Sonstiger Finanzaufwand	600,00	500,00	528,40
2245	Nicht finanzierungswirksamer Finanzaufwand	0,00	0,00	613,67
<b>22</b>	<b>Summe Aufwendungen</b>	<b>2.981.000,00</b>	<b>3.067.600,00</b>	<b>2.885.241,73</b>
<b>SA0</b>	<b>Saldo (0) Nettoergebnis (21 - 22)</b>	<b>-193.400,00</b>	<b>-101.600,00</b>	<b>104.614,73</b>
<b>230</b>	<b>Entnahmen von Haushaltsrücklagen</b>	<b>44.500,00</b>	<b>198.500,00</b>	<b>72.506,10</b>
2301	Entnahmen von Haushaltsrücklagen	44.500,00	198.500,00	72.506,10
<b>240</b>	<b>Zuweisungen an Haushaltsrücklagen</b>	<b>49.900,00</b>	<b>128.800,00</b>	<b>192.143,08</b>
2401	Zuweisungen an Haushaltsrücklagen	49.900,00	128.800,00	192.143,08
<b>SA01</b>	<b>Saldo (01) Haushaltsrücklagen (230 - 240)</b>	<b>-5.400,00</b>	<b>69.700,00</b>	<b>-119.636,98</b>
<b>SA00</b>	<b>Saldo (00) Nettoergebnis nach Haushaltsrücklagen (Saldo 0 + Saldo 01)</b>	<b>-198.800,00</b>	<b>-31.900,00</b>	<b>-15.022,25</b>

ENTWURF

Finanzierungshaushalt Gesamt 1. und 2. Ebene (Anlage 1b)  
- interne Vergütungen enthalten







MVAG	Mittelverwendungs- und aufbringungsgruppen (1. und 2. Ebene)	VA 2025	VA 2024	RA 2023
<b>311</b>	<b>Einzahlungen aus operativer Verwaltungstätigkeit</b>	<b>1.866.100,00</b>	<b>1.879.900,00</b>	<b>1.837.297,84</b>
3111	Einzahlungen aus eigenen Abgaben	221.600,00	222.200,00	242.057,41
3112	Einzahlungen aus Ertragsanteilen	1.073.700,00	1.081.400,00	1.042.525,02
3113	Einzahlungen aus Gebühren	225.100,00	218.800,00	208.115,29
3114	Einzahlungen aus Leistungen	264.600,00	264.000,00	262.232,58
3115	Einzahlungen aus Besitz und wirtschaftlicher Tätigkeit	6.300,00	6.100,00	6.612,94
3116	Einzahlungen aus Veräußerung von geringwertigen Wirtschaftsgütern (GWG) und sonstige Einzahlungen	74.800,00	87.400,00	75.754,60
<b>312</b>	<b>Einzahlungen aus Transfers</b>	<b>676.000,00</b>	<b>837.100,00</b>	<b>884.691,74</b>
3121	Transferzahlungen von Trägern des öffentlichen Rechts	658.100,00	819.900,00	868.072,50
3122	Transferzahlungen von Beteiligungen	0,00	0,00	0,00
3123	Transferzahlungen von Unternehmen (inkl. Finanzunternehmen)	1.500,00	1.500,00	1.500,00
3124	Transferzahlungen von Haushalten und Organisationen ohne Erwerbscharakter	16.400,00	15.700,00	15.119,24
3125	Transferzahlungen vom Ausland	0,00	0,00	0,00
3126	Investitions- und Tilgungszuschüsse zwischen Unternehmungen und Betrieben der Gebietskörperschaft und der Gebietskörperschaft	0,00	0,00	0,00
<b>313</b>	<b>Einzahlungen aus Finanzerträgen</b>	<b>0,00</b>	<b>1.500,00</b>	<b>774,57</b>
3131	Einzahlungen aus Zinserträgen	0,00	1.500,00	774,57
3132	Einzahlungen aus Zinsen aus derivativen Finanzinstrumenten mit und ohne Grundgeschäft	0,00	0,00	0,00
3133	Einzahlungen aus Gewinnentnahmen von marktbestimmten Betrieben	0,00	0,00	0,00
3134	Sonstige Einzahlungen aus Finanzerträgen	0,00	0,00	0,00
3135	Einzahlungen aus Dividenden/Gewinnausschüttungen	0,00	0,00	0,00
<b>31</b>	<b>Summe Einzahlungen operative Gebarung</b>	<b>2.542.100,00</b>	<b>2.718.500,00</b>	<b>2.722.764,15</b>
<b>321</b>	<b>Auszahlungen aus Personalaufwand</b>	<b>698.900,00</b>	<b>691.400,00</b>	<b>613.173,18</b>
3211	Auszahlungen für Personalaufwand (Bezüge, Nebengebühren, und Mehrleistungsvergütungen)	553.400,00	546.800,00	484.236,24
3212	Auszahlungen für gesetzliche und freiwillige Sozialaufwendungen	142.800,00	141.900,00	126.635,48
3213	Auszahlungen aus sonstigem Personalaufwand	2.700,00	2.700,00	2.301,46
<b>322</b>	<b>Auszahlungen aus Sachaufwand</b>	<b>854.200,00</b>	<b>955.200,00</b>	<b>962.191,90</b>
3221	Auszahlungen für Gebrauchs- und Verbrauchsgüter, Handelswaren	53.900,00	52.000,00	41.369,11
3222	Auszahlungen für Verwaltungs- und Betriebsaufwand	102.200,00	93.600,00	94.300,33
3223	Auszahlungen für Leasing- und Mietaufwand	74.200,00	74.400,00	69.952,29
3224	Auszahlungen für Instandhaltung	52.100,00	46.100,00	45.070,88
3225	Sonstige Auszahlungen aus Sachaufwand	571.800,00	689.100,00	711.499,29
3226	Auszahlungen aus der Inanspruchnahme von Haftungen	0,00	0,00	0,00
<b>323</b>	<b>Auszahlungen aus Transfers</b>	<b>1.010.300,00</b>	<b>926.400,00</b>	<b>845.118,57</b>
3231	Transferzahlungen an Träger des öffentlichen Rechts	869.200,00	865.700,00	808.898,98
3232	Transferzahlungen an Beteiligungen	0,00	0,00	0,00

MVAG	Mittelverwendungs- und aufbringungsgruppen (1. und 2. Ebene)	VA 2025	VA 2024	RA 2023
3233	Transferzahlungen an Unternehmen (inkl. Finanzunternehmen)	16.300,00	16.800,00	14.427,80
3234	Transferzahlungen an Haushalte und Organisationen ohne Erwerbscharakter	124.800,00	43.900,00	21.791,79
3235	Transferzahlungen an das Ausland	0,00	0,00	0,00
3236	Investitions- und Tilgungszuschüsse zwischen Unternehmungen und Betrieben der Gebietskörperschaft und der Gebietskörperschaft	0,00	0,00	0,00
<b>324</b>	<b>Auszahlungen aus Finanzaufwand</b>	<b>26.200,00</b>	<b>28.800,00</b>	<b>28.722,20</b>
3241	Auszahlungen für Zinsen	25.600,00	28.300,00	28.193,80
3242	Auszahlungen für Zinsen aus derivativen Finanzinstrumenten mit und ohne Grundgeschäft	0,00	0,00	0,00
3243	Auszahlungen aus Gewinnentnahmen von marktbestimmten Betrieben	0,00	0,00	0,00
3244	Sonstige Auszahlungen aus Finanzaufwendungen	600,00	500,00	528,40
<b>32</b>	<b>Summe Auszahlungen operative Gebarung</b>	<b>2.589.600,00</b>	<b>2.601.800,00</b>	<b>2.449.205,85</b>
<b>SA1</b>	<b>Saldo (1) Geldfluss aus der operativen Gebarung (31 – 32)</b>	<b>-47.500,00</b>	<b>116.700,00</b>	<b>273.558,30</b>
<b>331</b>	<b>Einzahlungen aus der Investitionstätigkeit</b>	<b>0,00</b>	<b>0,00</b>	<b>0,00</b>
3311	Einzahlungen aus der Veräußerung von immateriellem Vermögen	0,00	0,00	0,00
3312	Einzahlungen aus der Veräußerung von Grundstücken und Grundstückeinrichtungen	0,00	0,00	0,00
3313	Einzahlungen aus der Veräußerung von Gebäuden und Bauten	0,00	0,00	0,00
3314	Einzahlungen aus der Veräußerung von technischen Anlagen, Fahrzeugen und Maschinen	0,00	0,00	0,00
3315	Einzahlungen aus der Veräußerung von Amts-, Betriebs- und Geschäftsausstattung	0,00	0,00	0,00
3316	Einzahlungen aus der Veräußerung von Kulturgütern	0,00	0,00	0,00
3317	Einzahlungen aus der Veräußerung von Beteiligungen	0,00	0,00	0,00
3318	Einzahlungen aus der Veräußerung von kofinanzierten Schutzbauten	0,00	0,00	0,00
<b>332</b>	<b>Einzahlungen aus der Rückzahlung von Darlehen sowie gewährten Vorschüssen</b>	<b>0,00</b>	<b>0,00</b>	<b>0,00</b>
3321	Einzahlungen aus Darlehen an Träger des öffentlichen Rechts	0,00	0,00	0,00
3322	Einzahlungen aus Darlehen an Beteiligungen	0,00	0,00	0,00
3323	Einzahlungen aus Darlehen an Unternehmen und Haushalte	0,00	0,00	0,00
3325	Einzahlungen aus Vorschüssen und Anzahlungen	0,00	0,00	0,00
<b>333</b>	<b>Einzahlungen aus Kapitaltransfers</b>	<b>187.100,00</b>	<b>417.600,00</b>	<b>258.705,84</b>
3331	Kapitaltransferzahlungen von Trägern des öffentlichen Rechts	177.600,00	413.900,00	232.057,90
3332	Kapitaltransferzahlungen von Beteiligungen	0,00	0,00	0,00
3333	Kapitaltransferzahlungen von Unternehmen	0,00	0,00	0,00
3334	Kapitaltransferzahlungen von Haushalten und Organisationen ohne Erwerbscharakter	9.500,00	3.700,00	26.647,94
3335	Kapitaltransferzahlungen vom Ausland	0,00	0,00	0,00
<b>33</b>	<b>Summe Einzahlungen investive Gebarung</b>	<b>187.100,00</b>	<b>417.600,00</b>	<b>258.705,84</b>
<b>341</b>	<b>Auszahlungen aus der Investitionstätigkeit</b>	<b>222.000,00</b>	<b>507.400,00</b>	<b>207.451,39</b>
3411	Auszahlungen für den Erwerb von immateriellem Vermögen	0,00	0,00	0,00

MVAG	Mittelverwendungs- und aufbringungsgruppen (1. und 2. Ebene)	VA 2025	VA 2024	RA 2023
3412	Auszahlungen für den Erwerb von Grundstücken und Grundstückseinrichtungen	125.000,00	239.800,00	204.331,03
3413	Auszahlungen für den Erwerb von Gebäuden und Bauten	95.000,00	64.600,00	3.120,36
3414	Auszahlungen für den Erwerb von technischen Anlagen, Fahrzeugen und Maschinen	0,00	201.000,00	0,00
3415	Auszahlungen für den Erwerb von Amts-, Betriebs- und Geschäftsausstattung	2.000,00	2.000,00	0,00
3416	Auszahlungen für den Erwerb von Kulturgütern	0,00	0,00	0,00
3417	Auszahlungen für den Erwerb von Beteiligungen	0,00	0,00	0,00
3418	Auszahlungen für den Erwerb von kofinanzierten Schutzbauten	0,00	0,00	0,00
<b>342</b>	<b>Auszahlungen aus der Gewährung von Darlehen sowie gewährten Vorschüssen</b>	<b>0,00</b>	<b>0,00</b>	<b>0,00</b>
3421	Auszahlungen von Darlehen an Träger des öffentlichen Rechts	0,00	0,00	0,00
3422	Auszahlungen von Darlehen an Beteiligungen	0,00	0,00	0,00
3423	Auszahlungen von Darlehen an Unternehmen und Haushalte	0,00	0,00	0,00
3425	Auszahlungen von Vorschüssen und Anzahlungen	0,00	0,00	0,00
<b>343</b>	<b>Auszahlungen aus Kapitaltransfers</b>	<b>10.500,00</b>	<b>68.300,00</b>	<b>32.307,83</b>
3431	Kapitaltransferzahlungen an Träger des öffentlichen Rechts	5.500,00	3.300,00	402,14
3432	Kapitaltransferzahlungen an Beteiligungen	0,00	0,00	0,00
3433	Kapitaltransferzahlungen an Unternehmen (Finanzunternehmen)	5.000,00	5.000,00	31.905,69
3434	Kapitaltransferzahlungen an Haushalte und Organisationen ohne Erwerbscharakter	0,00	60.000,00	0,00
3435	Kapitaltransferzahlungen an das Ausland	0,00	0,00	0,00
<b>34</b>	<b>Summe Auszahlungen investive Gebarung</b>	<b>232.500,00</b>	<b>575.700,00</b>	<b>239.759,22</b>
<b>SA2</b>	<b>Saldo (2) Geldfluss aus der investiven Gebarung (33 – 34)</b>	<b>-45.400,00</b>	<b>-158.100,00</b>	<b>18.946,62</b>
<b>SA3</b>	<b>Saldo (3) Nettofinanzierungssaldo (Saldo 1 + Saldo 2)</b>	<b>-92.900,00</b>	<b>-41.400,00</b>	<b>292.504,92</b>
<b>351</b>	<b>Einzahlungen aus der Aufnahme von Finanzschulden</b>	<b>0,00</b>	<b>0,00</b>	<b>0,00</b>
3511	Einzahlungen aus empfangenen Darlehen von öffentlichen Körperschaften und Rechtsträgern	0,00	0,00	0,00
3512	Einzahlungen aus empfangenen Darlehen von Beteiligungen	0,00	0,00	0,00
3513	Einzahlungen aus empfangenen Darlehen von Unternehmen und privaten Haushalten	0,00	0,00	0,00
3514	Einzahlungen aus Finanzschulden (Finanzunternehmen)	0,00	0,00	0,00
3515	Einzahlungen aus Aufnahmen von Leasingverbindlichkeiten	0,00	0,00	0,00
<b>353</b>	<b>Einzahlungen infolge eines Kapitaltausches bei derivativen Finanzinstrumenten mit Grundgeschäft</b>	<b>0,00</b>	<b>0,00</b>	<b>0,00</b>
3530	Einzahlungen infolge eines Kapitaltausches bei derivativen Finanzinstrumenten mit Grundgeschäft	0,00	0,00	0,00
<b>355</b>	<b>Einzahlungen aus dem Abgang von Finanzinstrumenten</b>	<b>0,00</b>	<b>0,00</b>	<b>0,00</b>
3550	Einzahlungen aus dem Abgang von Finanzinstrumenten	0,00	0,00	0,00
<b>35</b>	<b>Summe Einzahlungen aus der Finanzierungstätigkeit</b>	<b>0,00</b>	<b>0,00</b>	<b>0,00</b>

MVAG	Mittelverwendungs- und aufbringungsgruppen (1. und 2. Ebene)	VA 2025	VA 2024	RA 2023
<b>361</b>	<b>Auszahlungen aus der Tilgung von Finanzschulden</b>	<b>91.700,00</b>	<b>89.400,00</b>	<b>119.533,74</b>
3611	Auszahlungen aus empfangenen Darlehen von öffentlichen Körperschaften und Rechtsträgern	0,00	0,00	0,00
3612	Auszahlungen aus empfangenen Darlehen von Beteiligungen	0,00	0,00	0,00
3613	Auszahlungen aus empfangenen Darlehen von Unternehmen und privaten Haushalten	0,00	0,00	0,00
3614	Auszahlungen aus Finanzschulden	91.700,00	89.400,00	119.533,74
3615	Auszahlungen aus Rückzahlungen von Leasingverbindlichkeiten	0,00	0,00	0,00
<b>363</b>	<b>Auszahlungen infolge eines Kapitaltausches bei derivativen Finanzinstrumenten mit Grundgeschäft</b>	<b>0,00</b>	<b>0,00</b>	<b>0,00</b>
3630	Auszahlungen infolge eines Kapitaltausches bei derivativen Finanzinstrumenten mit Grundgeschäft	0,00	0,00	0,00
<b>365</b>	<b>Auszahlungen für den Erwerb von Finanzinstrumenten</b>	<b>0,00</b>	<b>0,00</b>	<b>0,00</b>
3650	Auszahlungen für den Erwerb von Finanzinstrumenten	0,00	0,00	0,00
<b>36</b>	<b>Summe Auszahlungen aus der Finanzierungstätigkeit</b>	<b>91.700,00</b>	<b>89.400,00</b>	<b>119.533,74</b>
<b>SA4</b>	<b>Saldo (4) Geldfluss aus der Finanzierungstätigkeit (35 – 36)</b>	<b>-91.700,00</b>	<b>-89.400,00</b>	<b>-119.533,74</b>
<b>SA5</b>	<b>Saldo (5) Geldfluss aus der voranschlagswirksamen Gebarung (Saldo 3 + Saldo 4)</b>	<b>-184.600,00</b>	<b>-130.800,00</b>	<b>172.971,18</b>

ENTWURF

Ergebnishaushalt Bereichsbudget 1. und 2. Ebene (Anlage 1a)





## Vertretungskörper und allgemeine Verwaltung (Gruppe 0)

MVAG	Mittelverwendungs- und -aufbringungsgruppen (1. und 2. Ebene)	VA 2025	VA 2024	RA 2023
<b>211</b>	<b>Erträge aus der operativen Verwaltungstätigkeit</b>	<b>61.100,00</b>	<b>60.700,00</b>	<b>62.759,54</b>
2111	Erträge aus eigenen Abgaben	0,00	0,00	0,00
2112	Erträge aus Ertragsanteilen	0,00	0,00	0,00
2113	Erträge aus Gebühren	0,00	0,00	0,00
2114	Erträge aus Leistungen	56.500,00	56.300,00	55.478,36
2115	Erträge aus Besitz und wirtschaftlicher Tätigkeit	2.800,00	2.600,00	2.798,75
2116	Erträge aus Veräußerung und sonstige Erträge	1.800,00	1.800,00	2.018,37
2117	Nicht finanzierungswirksame operative Erträge	0,00	0,00	2.464,06
<b>212</b>	<b>Erträge aus Transfers</b>	<b>36.800,00</b>	<b>36.100,00</b>	<b>35.222,91</b>
2121	Transferertrag von Trägern des öffentlichen Rechts	0,00	0,00	0,00
2122	Transferertrag von Beteiligungen	0,00	0,00	0,00
2123	Transferertrag von Unternehmen (mit Finanzunternehmen)	0,00	0,00	0,00
2124	Transferertrag von Haushalten und Organisationen ohne Erwerbscharakter	16.200,00	15.500,00	14.635,24
2125	Transferertrag vom Ausland	0,00	0,00	0,00
2126	Investitions- und Tilgungszuschüsse zwischen Unternehmungen und Betrieben der Gebietskörperschaft und der Gebietskörperschaft	0,00	0,00	0,00
2127	Nicht finanzierungswirksamer Transferertrag	20.600,00	20.600,00	20.587,67
<b>213</b>	<b>Finanzerträge</b>	<b>0,00</b>	<b>0,00</b>	<b>0,00</b>
2131	Erträge aus Zinsen	0,00	0,00	0,00
2132	Erträge aus Zinsen aus derivativen Finanzinstrumenten mit und ohne Grundgeschäft	0,00	0,00	0,00
2133	Erträge aus Gewinnentnahmen von marktbestimmten Betrieben	0,00	0,00	0,00
2134	Sonstige Finanzerträge	0,00	0,00	0,00
2135	Erträge aus Dividenden/Gewinnausschüttungen	0,00	0,00	0,00
2136	Sonstige nicht finanzierungswirksame Finanzerträge	0,00	0,00	0,00
<b>21</b>	<b>Summe Erträge</b>	<b>97.900,00</b>	<b>96.800,00</b>	<b>97.982,45</b>
<b>221</b>	<b>Personalaufwand</b>	<b>217.000,00</b>	<b>210.000,00</b>	<b>187.188,97</b>
2211	Personalaufwand (Bezüge, Nebengebühren, Mehrleistungen)	176.300,00	170.400,00	149.619,76
2212	Gesetzlicher und freiwilliger Sozialaufwand	38.100,00	36.900,00	31.837,66
2213	Sonstiger Personalaufwand	2.500,00	2.500,00	2.301,46
2214	Nicht finanzierungswirksamer Personalaufwand	100,00	200,00	3.430,09
<b>222</b>	<b>Sachaufwand</b>	<b>212.800,00</b>	<b>199.600,00</b>	<b>192.271,54</b>
2221	Gebrauchs- und Verbrauchsgüter, Handelswaren	7.200,00	7.500,00	6.364,44
2222	Verwaltungs- und Betriebsaufwand	18.800,00	16.000,00	15.585,51

## Vertretungskörper und allgemeine Verwaltung (Gruppe 0)

MVAG	Mittelverwendungs- und -aufbringungsgruppen (1. und 2. Ebene)	VA 2025	VA 2024	RA 2023
2223	Leasing- und Mietaufwand	0,00	0,00	0,00
2224	Instandhaltung	2.700,00	2.600,00	1.558,47
2225	Sonstiger Sachaufwand	159.400,00	148.800,00	144.052,74
2226	Nicht finanzierungswirksamer Sachaufwand	24.700,00	24.700,00	24.710,38
<b>223</b>	<b>Transferaufwand</b>	<b>132.700,00</b>	<b>129.300,00</b>	<b>119.576,35</b>
2231	Transferaufwand an Träger des öffentlichen Rechts	30.300,00	123.200,00	113.871,56
2232	Transferaufwand an Beteiligungen	0,00	0,00	0,00
2233	Transferaufwand an Unternehmen (mit Finanzunternehmen)	6.300,00	6.000,00	5.652,96
2234	Transferaufwand an Haushalte und Organisationen ohne Erwerbscharakter	96.100,00	100,00	51,83
2235	Transferaufwand an das Ausland	0,00	0,00	0,00
2236	Investitions- und Tilgungszuschüsse zwischen Unternehmungen und Betrieben der Gebietskörperschaft und der Gebietskörperschaft	0,00	0,00	0,00
2237	Nicht finanzierungswirksamer Transferaufwand	0,00	0,00	0,00
<b>224</b>	<b>Finanzaufwand</b>	<b>0,00</b>	<b>0,00</b>	<b>0,00</b>
2241	Aufwendungen für Zinsen	0,00	0,00	0,00
2242	Zinsen und sonstige Aufwendungen aus derivativen Finanzinstrumenten mit und ohne Grundgeschäft	0,00	0,00	0,00
2243	Gewinnentnahmen von Unternehmungen und marktbestimmten Betrieben der Gebietskörperschaft (innerhalb der Gebietskörperschaft)	0,00	0,00	0,00
2244	Sonstiger Finanzaufwand	0,00	0,00	0,00
2245	Nicht finanzierungswirksamer Finanzaufwand	0,00	0,00	0,00
<b>22</b>	<b>Summe Aufwendungen</b>	<b>562.500,00</b>	<b>538.900,00</b>	<b>499.036,86</b>
<b>SA0</b>	<b>Saldo (0) Nettoergebnis (21 - 22)</b>	<b>-464.600,00</b>	<b>-442.100,00</b>	<b>-401.054,41</b>
<b>230</b>	<b>Entnahmen von Haushaltsrücklagen</b>	<b>0,00</b>	<b>0,00</b>	<b>0,00</b>
2301	Entnahmen von Haushaltsrücklagen	0,00	0,00	0,00
<b>240</b>	<b>Zuweisungen an Haushaltsrücklagen</b>	<b>0,00</b>	<b>0,00</b>	<b>0,00</b>
2401	Zuweisungen an Haushaltsrücklagen	0,00	0,00	0,00
<b>SA01</b>	<b>Saldo (01) Haushaltsrücklagen (230 - 240)</b>	<b>0,00</b>	<b>0,00</b>	<b>0,00</b>
<b>SA00</b>	<b>Saldo (00) Nettoergebnis nach Haushaltsrücklagen (Saldo 0 + Saldo 01)</b>	<b>-464.600,00</b>	<b>-442.100,00</b>	<b>-401.054,41</b>



## Öffentliche Ordnung und Sicherheit (Gruppe 1)

MVAG	Mittelverwendungs- und -aufbringungsgruppen (1. und 2. Ebene)	VA 2025	VA 2024	RA 2023
<b>211</b>	<b>Erträge aus der operativen Verwaltungstätigkeit</b>	<b>36.500,00</b>	<b>12.400,00</b>	<b>40.881,00</b>
2111	Erträge aus eigenen Abgaben	0,00	0,00	0,00
2112	Erträge aus Ertragsanteilen	0,00	0,00	0,00
2113	Erträge aus Gebühren	0,00	0,00	0,00
2114	Erträge aus Leistungen	1.500,00	1.600,00	741,00
2115	Erträge aus Besitz und wirtschaftlicher Tätigkeit	0,00	0,00	0,00
2116	Erträge aus Veräußerung und sonstige Erträge	35.000,00	10.800,00	40.140,00
2117	Nicht finanzierungswirksame operative Erträge	0,00	0,00	0,00
<b>212</b>	<b>Erträge aus Transfers</b>	<b>36.600,00</b>	<b>26.900,00</b>	<b>26.872,65</b>
2121	Transferertrag von Trägern des öffentlichen Rechts	0,00	0,00	0,00
2122	Transferertrag von Beteiligungen	0,00	0,00	0,00
2123	Transferertrag von Unternehmen (mit Finanzunternehmen)	0,00	0,00	0,00
2124	Transferertrag von Haushalten und Organisationen ohne Erwerbscharakter	0,00	0,00	0,00
2125	Transferertrag vom Ausland	0,00	0,00	0,00
2126	Investitions- und Tilgungszuschüsse zwischen Unternehmungen und Betrieben der Gebietskörperschaft und der Gebietskörperschaft	0,00	0,00	0,00
2127	Nicht finanzierungswirksamer Transferertrag	36.600,00	26.900,00	26.872,65
<b>213</b>	<b>Finanzerträge</b>	<b>0,00</b>	<b>0,00</b>	<b>0,00</b>
2131	Erträge aus Zinsen	0,00	0,00	0,00
2132	Erträge aus Zinsen aus derivativen Finanzinstrumenten mit und ohne Grundgeschäft	0,00	0,00	0,00
2133	Erträge aus Gewinnentnahmen von marktbestimmten Betrieben	0,00	0,00	0,00
2134	Sonstige Finanzerträge	0,00	0,00	0,00
2135	Erträge aus Dividenden/Gewinnausschüttungen	0,00	0,00	0,00
2136	Sonstige nicht finanzierungswirksame Finanzerträge	0,00	0,00	0,00
<b>21</b>	<b>Summe Erträge</b>	<b>73.100,00</b>	<b>39.300,00</b>	<b>67.753,65</b>
<b>221</b>	<b>Personalaufwand</b>	<b>0,00</b>	<b>0,00</b>	<b>0,00</b>
2211	Personalaufwand (Bezüge, Nebengebühren, Mehrleistungen)	0,00	0,00	0,00
2212	Gesetzlicher und freiwilliger Sozialaufwand	0,00	0,00	0,00
2213	Sonstiger Personalaufwand	0,00	0,00	0,00
2214	Nicht finanzierungswirksamer Personalaufwand	0,00	0,00	0,00
<b>222</b>	<b>Sachaufwand</b>	<b>72.500,00</b>	<b>55.000,00</b>	<b>36.656,56</b>
2221	Gebrauchs- und Verbrauchsgüter, Handelswaren	5.900,00	5.800,00	27,00
2222	Verwaltungs- und Betriebsaufwand	8.000,00	7.100,00	6.427,07

**Öffentliche Ordnung und Sicherheit (Gruppe 1)**

MVAG	Mittelverwendungs- und -aufbringungsgruppen (1. und 2. Ebene)	VA 2025	VA 2024	RA 2023
2223	Leasing- und Mietaufwand	0,00	0,00	0,00
2224	Instandhaltung	12.700,00	9.000,00	0,00
2225	Sonstiger Sachaufwand	6.100,00	3.500,00	1.584,05
2226	Nicht finanzierungswirksamer Sachaufwand	39.800,00	29.600,00	28.618,44
<b>223</b>	<b>Transferaufwand</b>	<b>400,00</b>	<b>400,00</b>	<b>16.019,04</b>
2231	Transferaufwand an Träger des öffentlichen Rechts	200,00	200,00	15.819,24
2232	Transferaufwand an Beteiligungen	0,00	0,00	0,00
2233	Transferaufwand an Unternehmen (mit Finanzunternehmen)	0,00	0,00	0,00
2234	Transferaufwand an Haushalte und Organisationen ohne Erwerbscharakter	200,00	200,00	199,80
2235	Transferaufwand an das Ausland	0,00	0,00	0,00
2236	Investitions- und Tilgungszuschüsse zwischen Unternehmungen und Betrieben der Gebietskörperschaft und der Gebietskörperschaft	0,00	0,00	0,00
2237	Nicht finanzierungswirksamer Transferaufwand	0,00	0,00	0,00
<b>224</b>	<b>Finanzaufwand</b>	<b>0,00</b>	<b>0,00</b>	<b>0,00</b>
2241	Aufwendungen für Zinsen	0,00	0,00	0,00
2242	Zinsen und sonstige Aufwendungen aus derivativen Finanzinstrumenten mit und ohne Grundgeschäft	0,00	0,00	0,00
2243	Gewinnentnahmen von Unternehmungen und marktbestimmten Betrieben der Gebietskörperschaft (innerhalb der Gebietskörperschaft)	0,00	0,00	0,00
2244	Sonstiger Finanzaufwand	0,00	0,00	0,00
2245	Nicht finanzierungswirksamer Finanzaufwand	0,00	0,00	0,00
<b>22</b>	<b>Summe Aufwendungen</b>	<b>72.900,00</b>	<b>55.400,00</b>	<b>52.675,60</b>
<b>SA0</b>	<b>Saldo (0) Nettoergebnis (21 - 22)</b>	<b>200,00</b>	<b>-16.100,00</b>	<b>15.078,05</b>
<b>230</b>	<b>Entnahmen von Haushaltsrücklagen</b>	<b>0,00</b>	<b>0,00</b>	<b>0,00</b>
2301	Entnahmen von Haushaltsrücklagen	0,00	0,00	0,00
<b>240</b>	<b>Zuweisungen an Haushaltsrücklagen</b>	<b>0,00</b>	<b>0,00</b>	<b>0,00</b>
2401	Zuweisungen an Haushaltsrücklagen	0,00	0,00	0,00
<b>SA01</b>	<b>Saldo (01) Haushaltsrücklagen (230 - 240)</b>	<b>0,00</b>	<b>0,00</b>	<b>0,00</b>
<b>SA00</b>	<b>Saldo (00) Nettoergebnis nach Haushaltsrücklagen (Saldo 0 + Saldo 01)</b>	<b>200,00</b>	<b>-16.100,00</b>	<b>15.078,05</b>

## Unterricht, Erziehung, Sport und Wissenschaft (Gruppe 2)

MVAG	Mittelverwendungs- und -aufbringungsgruppen (1. und 2. Ebene)	VA 2025	VA 2024	RA 2023
<b>211</b>	<b>Erträge aus der operativen Verwaltungstätigkeit</b>	<b>41.200,00</b>	<b>58.400,00</b>	<b>55.696,67</b>
2111	Erträge aus eigenen Abgaben	0,00	0,00	0,00
2112	Erträge aus Ertragsanteilen	0,00	0,00	0,00
2113	Erträge aus Gebühren	0,00	0,00	0,00
2114	Erträge aus Leistungen	37.900,00	37.600,00	38.884,97
2115	Erträge aus Besitz und wirtschaftlicher Tätigkeit	3.200,00	3.200,00	3.906,49
2116	Erträge aus Veräußerung und sonstige Erträge	100,00	17.600,00	2.425,69
2117	Nicht finanzierungswirksame operative Erträge	0,00	0,00	10.479,52
<b>212</b>	<b>Erträge aus Transfers</b>	<b>213.800,00</b>	<b>295.800,00</b>	<b>221.227,40</b>
2121	Transferertrag von Trägern des öffentlichen Rechts	209.800,00	291.600,00	217.016,90
2122	Transferertrag von Beteiligungen	0,00	0,00	0,00
2123	Transferertrag von Unternehmen (mit Finanzunternehmen)	0,00	0,00	0,00
2124	Transferertrag von Haushalten und Organisationen ohne Erwerbscharakter	0,00	0,00	0,00
2125	Transferertrag vom Ausland	0,00	0,00	0,00
2126	Investitions- und Tilgungszuschüsse zwischen Unternehmungen und Betrieben der Gebietskörperschaft und der Gebietskörperschaft	0,00	0,00	0,00
2127	Nicht finanzierungswirksamer Transferertrag	4.000,00	4.200,00	4.210,50
<b>213</b>	<b>Finanzerträge</b>	<b>0,00</b>	<b>0,00</b>	<b>11,44</b>
2131	Erträge aus Zinsen	0,00	0,00	11,44
2132	Erträge aus Zinsen aus derivativen Finanzinstrumenten mit und ohne Grundgeschäft	0,00	0,00	0,00
2133	Erträge aus Gewinnentnahmen von marktbestimmten Betrieben	0,00	0,00	0,00
2134	Sonstige Finanzerträge	0,00	0,00	0,00
2135	Erträge aus Dividenden/Gewinnausschüttungen	0,00	0,00	0,00
2136	Sonstige nicht finanzierungswirksame Finanzerträge	0,00	0,00	0,00
<b>21</b>	<b>Summe Erträge</b>	<b>255.000,00</b>	<b>354.200,00</b>	<b>276.935,51</b>
<b>221</b>	<b>Personalaufwand</b>	<b>371.200,00</b>	<b>360.100,00</b>	<b>317.497,18</b>
2211	Personalaufwand (Bezüge, Nebengebühren, Mehrleistungen)	288.000,00	277.100,00	244.027,06
2212	Gesetzlicher und freiwilliger Sozialaufwand	80.400,00	77.400,00	69.964,28
2213	Sonstiger Personalaufwand	200,00	200,00	0,00
2214	Nicht finanzierungswirksamer Personalaufwand	2.600,00	5.400,00	3.505,84
<b>222</b>	<b>Sachaufwand</b>	<b>219.500,00</b>	<b>223.600,00</b>	<b>199.063,24</b>
2221	Gebrauchs- und Verbrauchsgüter, Handelswaren	11.100,00	8.500,00	7.211,53
2222	Verwaltungs- und Betriebsaufwand	60.100,00	52.900,00	52.723,98

**Unterricht, Erziehung, Sport und Wissenschaft (Gruppe 2)**

<b>MVAG</b>	<b>Mittelverwendungs- und -aufbringungsgruppen (1. und 2. Ebene)</b>	<b>VA 2025</b>	<b>VA 2024</b>	<b>RA 2023</b>
2223	Leasing- und Mietaufwand	24.100,00	24.000,00	22.587,89
2224	Instandhaltung	6.900,00	6.700,00	3.035,30
2225	Sonstiger Sachaufwand	112.000,00	126.100,00	108.043,83
2226	Nicht finanzierungswirksamer Sachaufwand	5.300,00	5.400,00	5.460,71
<b>223</b>	<b>Transferaufwand</b>	<b>13.700,00</b>	<b>72.500,00</b>	<b>44.912,72</b>
2231	Transferaufwand an Träger des öffentlichen Rechts	3.300,00	2.800,00	10.547,03
2232	Transferaufwand an Beteiligungen	0,00	0,00	0,00
2233	Transferaufwand an Unternehmen (mit Finanzunternehmen)	5.000,00	5.000,00	31.905,69
2234	Transferaufwand an Haushalte und Organisationen ohne Erwerbscharakter	5.400,00	64.700,00	2.460,00
2235	Transferaufwand an das Ausland	0,00	0,00	0,00
2236	Investitions- und Tilgungszuschüsse zwischen Unternehmungen und Betrieben der Gebietskörperschaft und der Gebietskörperschaft	0,00	0,00	0,00
2237	Nicht finanzierungswirksamer Transferaufwand	0,00	0,00	0,00
<b>224</b>	<b>Finanzaufwand</b>	<b>0,00</b>	<b>0,00</b>	<b>0,00</b>
2241	Aufwendungen für Zinsen	0,00	0,00	0,00
2242	Zinsen und sonstige Aufwendungen aus derivativen Finanzinstrumenten mit und ohne Grundgeschäft	0,00	0,00	0,00
2243	Gewinnentnahmen von Unternehmungen und marktbestimmten Betrieben der Gebietskörperschaft (innerhalb der Gebietskörperschaft)	0,00	0,00	0,00
2244	Sonstiger Finanzaufwand	0,00	0,00	0,00
2245	Nicht finanzierungswirksamer Finanzaufwand	0,00	0,00	0,00
<b>22</b>	<b>Summe Aufwendungen</b>	<b>604.400,00</b>	<b>656.200,00</b>	<b>561.473,14</b>
<b>SA0</b>	<b>Saldo (0) Nettoergebnis (21 - 22)</b>	<b>-349.400,00</b>	<b>-302.000,00</b>	<b>-284.537,63</b>
<b>230</b>	<b>Entnahmen von Haushaltsrücklagen</b>	<b>0,00</b>	<b>0,00</b>	<b>5.845,15</b>
2301	Entnahmen von Haushaltsrücklagen	0,00	0,00	5.845,15
<b>240</b>	<b>Zuweisungen an Haushaltsrücklagen</b>	<b>0,00</b>	<b>0,00</b>	<b>8,58</b>
2401	Zuweisungen an Haushaltsrücklagen	0,00	0,00	8,58
<b>SA01</b>	<b>Saldo (01) Haushaltsrücklagen (230 - 240)</b>	<b>0,00</b>	<b>0,00</b>	<b>5.836,57</b>
<b>SA00</b>	<b>Saldo (00) Nettoergebnis nach Haushaltsrücklagen (Saldo 0 + Saldo 01)</b>	<b>-349.400,00</b>	<b>-302.000,00</b>	<b>-278.701,06</b>

**Kunst, Kultur und Kultus (Gruppe 3)**

MVAG	Mittelverwendungs- und -aufbringungsgruppen (1. und 2. Ebene)	VA 2025	VA 2024	RA 2023
<b>211</b>	<b>Erträge aus der operativen Verwaltungstätigkeit</b>	<b>0,00</b>	<b>0,00</b>	<b>0,00</b>
2111	Erträge aus eigenen Abgaben	0,00	0,00	0,00
2112	Erträge aus Ertragsanteilen	0,00	0,00	0,00
2113	Erträge aus Gebühren	0,00	0,00	0,00
2114	Erträge aus Leistungen	0,00	0,00	0,00
2115	Erträge aus Besitz und wirtschaftlicher Tätigkeit	0,00	0,00	0,00
2116	Erträge aus Veräußerung und sonstige Erträge	0,00	0,00	0,00
2117	Nicht finanzierungswirksame operative Erträge	0,00	0,00	0,00
<b>212</b>	<b>Erträge aus Transfers</b>	<b>0,00</b>	<b>0,00</b>	<b>0,00</b>
2121	Transferertrag von Trägern des öffentlichen Rechts	0,00	0,00	0,00
2122	Transferertrag von Beteiligungen	0,00	0,00	0,00
2123	Transferertrag von Unternehmen (mit Finanzunternehmen)	0,00	0,00	0,00
2124	Transferertrag von Haushalten und Organisationen ohne Erwerbscharakter	0,00	0,00	0,00
2125	Transferertrag vom Ausland	0,00	0,00	0,00
2126	Investitions- und Tilgungszuschüsse zwischen Unternehmungen und Betrieben der Gebietskörperschaft und der Gebietskörperschaft	0,00	0,00	0,00
2127	Nicht finanzierungswirksamer Transferertrag	0,00	0,00	0,00
<b>213</b>	<b>Finanzerträge</b>	<b>0,00</b>	<b>0,00</b>	<b>0,00</b>
2131	Erträge aus Zinsen	0,00	0,00	0,00
2132	Erträge aus Zinsen aus derivativen Finanzinstrumenten mit und ohne Grundgeschäft	0,00	0,00	0,00
2133	Erträge aus Gewinnentnahmen von marktbestimmten Betrieben	0,00	0,00	0,00
2134	Sonstige Finanzerträge	0,00	0,00	0,00
2135	Erträge aus Dividenden/Gewinnausschüttungen	0,00	0,00	0,00
2136	Sonstige nicht finanzierungswirksame Finanzerträge	0,00	0,00	0,00
<b>21</b>	<b>Summe Erträge</b>	<b>0,00</b>	<b>0,00</b>	<b>0,00</b>
<b>221</b>	<b>Personalaufwand</b>	<b>0,00</b>	<b>0,00</b>	<b>0,00</b>
2211	Personalaufwand (Bezüge, Nebengebühren, Mehrleistungen)	0,00	0,00	0,00
2212	Gesetzlicher und freiwilliger Sozialaufwand	0,00	0,00	0,00
2213	Sonstiger Personalaufwand	0,00	0,00	0,00
2214	Nicht finanzierungswirksamer Personalaufwand	0,00	0,00	0,00
<b>222</b>	<b>Sachaufwand</b>	<b>22.700,00</b>	<b>22.600,00</b>	<b>20.084,66</b>
2221	Gebrauchs- und Verbrauchsgüter, Handelswaren	0,00	0,00	0,00
2222	Verwaltungs- und Betriebsaufwand	0,00	0,00	0,00

**Kunst, Kultur und Kultus (Gruppe 3)**

MVAG	Mittelverwendungs- und -aufbringungsgruppen (1. und 2. Ebene)	VA 2025	VA 2024	RA 2023
2223	Leasing- und Mietaufwand	0,00	0,00	0,00
2224	Instandhaltung	0,00	0,00	0,00
2225	Sonstiger Sachaufwand	22.700,00	22.600,00	20.084,66
2226	Nicht finanzierungswirksamer Sachaufwand	0,00	0,00	0,00
<b>223</b>	<b>Transferaufwand</b>	<b>4.300,00</b>	<b>4.300,00</b>	<b>3.284,76</b>
2231	Transferaufwand an Träger des öffentlichen Rechts	0,00	0,00	0,00
2232	Transferaufwand an Beteiligungen	0,00	0,00	0,00
2233	Transferaufwand an Unternehmen (mit Finanzunternehmen)	0,00	0,00	0,00
2234	Transferaufwand an Haushalte und Organisationen ohne Erwerbscharakter	4.300,00	4.300,00	3.284,76
2235	Transferaufwand an das Ausland	0,00	0,00	0,00
2236	Investitions- und Tilgungszuschüsse zwischen Unternehmungen und Betrieben der Gebietskörperschaft und der Gebietskörperschaft	0,00	0,00	0,00
2237	Nicht finanzierungswirksamer Transferaufwand	0,00	0,00	0,00
<b>224</b>	<b>Finanzaufwand</b>	<b>0,00</b>	<b>0,00</b>	<b>0,00</b>
2241	Aufwendungen für Zinsen	0,00	0,00	0,00
2242	Zinsen und sonstige Aufwendungen aus derivativen Finanzinstrumenten mit und ohne Grundgeschäft	0,00	0,00	0,00
2243	Gewinnentnahmen von Unternehmungen und marktbestimmten Betrieben der Gebietskörperschaft (innerhalb der Gebietskörperschaft)	0,00	0,00	0,00
2244	Sonstiger Finanzaufwand	0,00	0,00	0,00
2245	Nicht finanzierungswirksamer Finanzaufwand	0,00	0,00	0,00
<b>22</b>	<b>Summe Aufwendungen</b>	<b>27.000,00</b>	<b>26.900,00</b>	<b>23.369,42</b>
<b>SA0</b>	<b>Saldo (0) Nettoergebnis (21 - 22)</b>	<b>-27.000,00</b>	<b>-26.900,00</b>	<b>-23.369,42</b>
<b>230</b>	<b>Entnahmen von Haushaltsrücklagen</b>	<b>0,00</b>	<b>0,00</b>	<b>0,00</b>
2301	Entnahmen von Haushaltsrücklagen	0,00	0,00	0,00
<b>240</b>	<b>Zuweisungen an Haushaltsrücklagen</b>	<b>0,00</b>	<b>0,00</b>	<b>0,00</b>
2401	Zuweisungen an Haushaltsrücklagen	0,00	0,00	0,00
<b>SA01</b>	<b>Saldo (01) Haushaltsrücklagen (230 - 240)</b>	<b>0,00</b>	<b>0,00</b>	<b>0,00</b>
<b>SA00</b>	<b>Saldo (00) Nettoergebnis nach Haushaltsrücklagen (Saldo 0 + Saldo 01)</b>	<b>-27.000,00</b>	<b>-26.900,00</b>	<b>-23.369,42</b>

**Soziale Wohlfahrt und Wohnbauförderung (Gruppe 4)**

MVAG	Mittelverwendungs- und -aufbringungsgruppen (1. und 2. Ebene)	VA 2025	VA 2024	RA 2023
<b>211</b>	<b>Erträge aus der operativen Verwaltungstätigkeit</b>	<b>8.000,00</b>	<b>8.000,00</b>	<b>8.534,77</b>
2111	Erträge aus eigenen Abgaben	0,00	0,00	0,00
2112	Erträge aus Ertragsanteilen	0,00	0,00	0,00
2113	Erträge aus Gebühren	0,00	0,00	0,00
2114	Erträge aus Leistungen	0,00	0,00	0,00
2115	Erträge aus Besitz und wirtschaftlicher Tätigkeit	0,00	0,00	0,00
2116	Erträge aus Veräußerung und sonstige Erträge	8.000,00	8.000,00	8.534,77
2117	Nicht finanzierungswirksame operative Erträge	0,00	0,00	0,00
<b>212</b>	<b>Erträge aus Transfers</b>	<b>0,00</b>	<b>0,00</b>	<b>0,00</b>
2121	Transferertrag von Trägern des öffentlichen Rechts	0,00	0,00	0,00
2122	Transferertrag von Beteiligungen	0,00	0,00	0,00
2123	Transferertrag von Unternehmen (mit Finanzunternehmen)	0,00	0,00	0,00
2124	Transferertrag von Haushalten und Organisationen ohne Erwerbscharakter	0,00	0,00	0,00
2125	Transferertrag vom Ausland	0,00	0,00	0,00
2126	Investitions- und Tilgungszuschüsse zwischen Unternehmungen und Betrieben der Gebietskörperschaft und der Gebietskörperschaft	0,00	0,00	0,00
2127	Nicht finanzierungswirksamer Transferertrag	0,00	0,00	0,00
<b>213</b>	<b>Finanzerträge</b>	<b>0,00</b>	<b>0,00</b>	<b>0,00</b>
2131	Erträge aus Zinsen	0,00	0,00	0,00
2132	Erträge aus Zinsen aus derivativen Finanzinstrumenten mit und ohne Grundgeschäft	0,00	0,00	0,00
2133	Erträge aus Gewinnentnahmen von marktbestimmten Betrieben	0,00	0,00	0,00
2134	Sonstige Finanzerträge	0,00	0,00	0,00
2135	Erträge aus Dividenden/Gewinnausschüttungen	0,00	0,00	0,00
2136	Sonstige nicht finanzierungswirksame Finanzerträge	0,00	0,00	0,00
<b>21</b>	<b>Summe Erträge</b>	<b>8.000,00</b>	<b>8.000,00</b>	<b>8.534,77</b>
<b>221</b>	<b>Personalaufwand</b>	<b>0,00</b>	<b>0,00</b>	<b>0,00</b>
2211	Personalaufwand (Bezüge, Nebengebühren, Mehrleistungen)	0,00	0,00	0,00
2212	Gesetzlicher und freiwilliger Sozialaufwand	0,00	0,00	0,00
2213	Sonstiger Personalaufwand	0,00	0,00	0,00
2214	Nicht finanzierungswirksamer Personalaufwand	0,00	0,00	0,00
<b>222</b>	<b>Sachaufwand</b>	<b>9.800,00</b>	<b>9.800,00</b>	<b>10.289,71</b>
2221	Gebrauchs- und Verbrauchsgüter, Handelswaren	0,00	0,00	0,00
2222	Verwaltungs- und Betriebsaufwand	0,00	0,00	0,00

**Soziale Wohlfahrt und Wohnbauförderung (Gruppe 4)**

MVAG	Mittelverwendungs- und -aufbringungsgruppen (1. und 2. Ebene)	VA 2025	VA 2024	RA 2023
2223	Leasing- und Mietaufwand	1.800,00	1.800,00	1.754,94
2224	Instandhaltung	0,00	0,00	0,00
2225	Sonstiger Sachaufwand	8.000,00	8.000,00	8.534,77
2226	Nicht finanzierungswirksamer Sachaufwand	0,00	0,00	0,00
<b>223</b>	<b>Transferaufwand</b>	<b>331.600,00</b>	<b>318.500,00</b>	<b>271.631,55</b>
2231	Transferaufwand an Träger des öffentlichen Rechts	329.000,00	316.000,00	269.106,85
2232	Transferaufwand an Beteiligungen	0,00	0,00	0,00
2233	Transferaufwand an Unternehmen (mit Finanzunternehmen)	0,00	0,00	0,00
2234	Transferaufwand an Haushalte und Organisationen ohne Erwerbscharakter	2.600,00	2.500,00	2.524,70
2235	Transferaufwand an das Ausland	0,00	0,00	0,00
2236	Investitions- und Tilgungszuschüsse zwischen Unternehmungen und Betrieben der Gebietskörperschaft und der Gebietskörperschaft	0,00	0,00	0,00
2237	Nicht finanzierungswirksamer Transferaufwand	0,00	0,00	0,00
<b>224</b>	<b>Finanzaufwand</b>	<b>0,00</b>	<b>0,00</b>	<b>0,00</b>
2241	Aufwendungen für Zinsen	0,00	0,00	0,00
2242	Zinsen und sonstige Aufwendungen aus derivativen Finanzinstrumenten mit und ohne Grundgeschäft	0,00	0,00	0,00
2243	Gewinnentnahmen von Unternehmungen und marktbestimmten Betrieben der Gebietskörperschaft (innerhalb der Gebietskörperschaft)	0,00	0,00	0,00
2244	Sonstiger Finanzaufwand	0,00	0,00	0,00
2245	Nicht finanzierungswirksamer Finanzaufwand	0,00	0,00	0,00
<b>22</b>	<b>Summe Aufwendungen</b>	<b>341.400,00</b>	<b>328.300,00</b>	<b>281.921,26</b>
<b>SA0</b>	<b>Saldo (0) Nettoergebnis (21 - 22)</b>	<b>-333.400,00</b>	<b>-320.300,00</b>	<b>-273.386,49</b>
<b>230</b>	<b>Entnahmen von Haushaltsrücklagen</b>	<b>0,00</b>	<b>0,00</b>	<b>0,00</b>
2301	Entnahmen von Haushaltsrücklagen	0,00	0,00	0,00
<b>240</b>	<b>Zuweisungen an Haushaltsrücklagen</b>	<b>0,00</b>	<b>0,00</b>	<b>0,00</b>
2401	Zuweisungen an Haushaltsrücklagen	0,00	0,00	0,00
<b>SA01</b>	<b>Saldo (01) Haushaltsrücklagen (230 - 240)</b>	<b>0,00</b>	<b>0,00</b>	<b>0,00</b>
<b>SA00</b>	<b>Saldo (00) Nettoergebnis nach Haushaltsrücklagen (Saldo 0 + Saldo 01)</b>	<b>-333.400,00</b>	<b>-320.300,00</b>	<b>-273.386,49</b>



## Gesundheit (Gruppe 5)

MVAG	Mittelverwendungs- und -aufbringungsgruppen (1. und 2. Ebene)	VA 2025	VA 2024	RA 2023
<b>211</b>	<b>Erträge aus der operativen Verwaltungstätigkeit</b>	<b>17.600,00</b>	<b>22.800,00</b>	<b>2.235,00</b>
2111	Erträge aus eigenen Abgaben	0,00	0,00	0,00
2112	Erträge aus Ertragsanteilen	0,00	0,00	0,00
2113	Erträge aus Gebühren	0,00	0,00	0,00
2114	Erträge aus Leistungen	0,00	0,00	0,00
2115	Erträge aus Besitz und wirtschaftlicher Tätigkeit	0,00	0,00	0,00
2116	Erträge aus Veräußerung und sonstige Erträge	17.600,00	22.800,00	2.235,00
2117	Nicht finanzierungswirksame operative Erträge	0,00	0,00	0,00
<b>212</b>	<b>Erträge aus Transfers</b>	<b>0,00</b>	<b>0,00</b>	<b>23.000,81</b>
2121	Transferertrag von Trägern des öffentlichen Rechts	0,00	0,00	23.000,81
2122	Transferertrag von Beteiligungen	0,00	0,00	0,00
2123	Transferertrag von Unternehmen (mit Finanzunternehmen)	0,00	0,00	0,00
2124	Transferertrag von Haushalten und Organisationen ohne Erwerbscharakter	0,00	0,00	0,00
2125	Transferertrag vom Ausland	0,00	0,00	0,00
2126	Investitions- und Tilgungszuschüsse zwischen Unternehmungen und Betrieben der Gebietskörperschaft und der Gebietskörperschaft	0,00	0,00	0,00
2127	Nicht finanzierungswirksamer Transferertrag	0,00	0,00	0,00
<b>213</b>	<b>Finanzerträge</b>	<b>0,00</b>	<b>0,00</b>	<b>0,00</b>
2131	Erträge aus Zinsen	0,00	0,00	0,00
2132	Erträge aus Zinsen aus derivativen Finanzinstrumenten mit und ohne Grundgeschäft	0,00	0,00	0,00
2133	Erträge aus Gewinnentnahmen von marktbestimmten Betrieben	0,00	0,00	0,00
2134	Sonstige Finanzerträge	0,00	0,00	0,00
2135	Erträge aus Dividenden/Gewinnausschüttungen	0,00	0,00	0,00
2136	Sonstige nicht finanzierungswirksame Finanzerträge	0,00	0,00	0,00
<b>21</b>	<b>Summe Erträge</b>	<b>17.600,00</b>	<b>22.800,00</b>	<b>25.235,81</b>
<b>221</b>	<b>Personalaufwand</b>	<b>0,00</b>	<b>0,00</b>	<b>0,00</b>
2211	Personalaufwand (Bezüge, Nebengebühren, Mehrleistungen)	0,00	0,00	0,00
2212	Gesetzlicher und freiwilliger Sozialaufwand	0,00	0,00	0,00
2213	Sonstiger Personalaufwand	0,00	0,00	0,00
2214	Nicht finanzierungswirksamer Personalaufwand	0,00	0,00	0,00
<b>222</b>	<b>Sachaufwand</b>	<b>1.500,00</b>	<b>1.500,00</b>	<b>9.348,67</b>
2221	Gebrauchs- und Verbrauchsgüter, Handelswaren	0,00	0,00	0,00
2222	Verwaltungs- und Betriebsaufwand	0,00	0,00	0,00

**Gesundheit (Gruppe 5)**

MVAG	Mittelverwendungs- und -aufbringungsgruppen (1. und 2. Ebene)	VA 2025	VA 2024	RA 2023
2223	Leasing- und Mietaufwand	0,00	0,00	0,00
2224	Instandhaltung	0,00	0,00	0,00
2225	Sonstiger Sachaufwand	1.500,00	1.500,00	9.348,67
2226	Nicht finanzierungswirksamer Sachaufwand	0,00	0,00	0,00
<b>223</b>	<b>Transferaufwand</b>	<b>370.200,00</b>	<b>354.000,00</b>	<b>328.222,10</b>
2231	Transferaufwand an Träger des öffentlichen Rechts	347.200,00	331.800,00	308.726,96
2232	Transferaufwand an Beteiligungen	0,00	0,00	0,00
2233	Transferaufwand an Unternehmen (mit Finanzunternehmen)	10.000,00	9.900,00	8.774,84
2234	Transferaufwand an Haushalte und Organisationen ohne Erwerbscharakter	13.000,00	12.300,00	10.720,30
2235	Transferaufwand an das Ausland	0,00	0,00	0,00
2236	Investitions- und Tilgungszuschüsse zwischen Unternehmungen und Betrieben der Gebietskörperschaft und der Gebietskörperschaft	0,00	0,00	0,00
2237	Nicht finanzierungswirksamer Transferaufwand	0,00	0,00	0,00
<b>224</b>	<b>Finanzaufwand</b>	<b>0,00</b>	<b>0,00</b>	<b>0,00</b>
2241	Aufwendungen für Zinsen	0,00	0,00	0,00
2242	Zinsen und sonstige Aufwendungen aus derivativen Finanzinstrumenten mit und ohne Grundgeschäft	0,00	0,00	0,00
2243	Gewinnentnahmen von Unternehmungen und marktbestimmten Betrieben der Gebietskörperschaft (innerhalb der Gebietskörperschaft)	0,00	0,00	0,00
2244	Sonstiger Finanzaufwand	0,00	0,00	0,00
2245	Nicht finanzierungswirksamer Finanzaufwand	0,00	0,00	0,00
<b>22</b>	<b>Summe Aufwendungen</b>	<b>371.700,00</b>	<b>355.500,00</b>	<b>337.570,77</b>
<b>SA0</b>	<b>Saldo (0) Nettoergebnis (21 - 22)</b>	<b>-354.100,00</b>	<b>-332.700,00</b>	<b>-312.334,96</b>
<b>230</b>	<b>Entnahmen von Haushaltsrücklagen</b>	<b>0,00</b>	<b>0,00</b>	<b>0,00</b>
2301	Entnahmen von Haushaltsrücklagen	0,00	0,00	0,00
<b>240</b>	<b>Zuweisungen an Haushaltsrücklagen</b>	<b>0,00</b>	<b>0,00</b>	<b>0,00</b>
2401	Zuweisungen an Haushaltsrücklagen	0,00	0,00	0,00
<b>SA01</b>	<b>Saldo (01) Haushaltsrücklagen (230 - 240)</b>	<b>0,00</b>	<b>0,00</b>	<b>0,00</b>
<b>SA00</b>	<b>Saldo (00) Nettoergebnis nach Haushaltsrücklagen (Saldo 0 + Saldo 01)</b>	<b>-354.100,00</b>	<b>-332.700,00</b>	<b>-312.334,96</b>

## Straßen- und Wasserbau, Verkehr (Gruppe 6)

MVAG	Mittelverwendungs- und -aufbringungsgruppen (1. und 2. Ebene)	VA 2025	VA 2024	RA 2023
<b>211</b>	<b>Erträge aus der operativen Verwaltungstätigkeit</b>	<b>168.300,00</b>	<b>178.500,00</b>	<b>175.992,49</b>
2111	Erträge aus eigenen Abgaben	2.000,00	2.000,00	3.994,06
2112	Erträge aus Ertragsanteilen	0,00	0,00	0,00
2113	Erträge aus Gebühren	0,00	0,00	0,00
2114	Erträge aus Leistungen	164.000,00	164.000,00	161.166,26
2115	Erträge aus Besitz und wirtschaftlicher Tätigkeit	0,00	0,00	0,00
2116	Erträge aus Veräußerung und sonstige Erträge	2.300,00	12.500,00	5.849,03
2117	Nicht finanzierungswirksame operative Erträge	0,00	0,00	4.983,14
<b>212</b>	<b>Erträge aus Transfers</b>	<b>166.800,00</b>	<b>172.000,00</b>	<b>172.656,52</b>
2121	Transferertrag von Trägern des öffentlichen Rechts	28.000,00	28.000,00	28.000,00
2122	Transferertrag von Beteiligungen	0,00	0,00	0,00
2123	Transferertrag von Unternehmen (mit Finanzunternehmen)	0,00	0,00	0,00
2124	Transferertrag von Haushalten und Organisationen ohne Erwerbscharakter	200,00	200,00	484,00
2125	Transferertrag vom Ausland	0,00	0,00	0,00
2126	Investitions- und Tilgungszuschüsse zwischen Unternehmungen und Betrieben der Gebietskörperschaft und der Gebietskörperschaft	0,00	0,00	0,00
2127	Nicht finanzierungswirksamer Transferertrag	138.600,00	143.800,00	144.172,52
<b>213</b>	<b>Finanzerträge</b>	<b>0,00</b>	<b>0,00</b>	<b>144,28</b>
2131	Erträge aus Zinsen	0,00	0,00	144,28
2132	Erträge aus Zinsen aus derivativen Finanzinstrumenten mit und ohne Grundgeschäft	0,00	0,00	0,00
2133	Erträge aus Gewinnentnahmen von marktbestimmten Betrieben	0,00	0,00	0,00
2134	Sonstige Finanzerträge	0,00	0,00	0,00
2135	Erträge aus Dividenden/Gewinnausschüttungen	0,00	0,00	0,00
2136	Sonstige nicht finanzierungswirksame Finanzerträge	0,00	0,00	0,00
<b>21</b>	<b>Summe Erträge</b>	<b>335.100,00</b>	<b>350.500,00</b>	<b>348.793,29</b>
<b>221</b>	<b>Personalaufwand</b>	<b>113.500,00</b>	<b>126.900,00</b>	<b>115.422,96</b>
2211	Personalaufwand (Bezüge, Nebengebühren, Mehrleistungen)	89.100,00	99.300,00	90.589,42
2212	Gesetzlicher und freiwilliger Sozialaufwand	24.300,00	27.600,00	24.833,54
2213	Sonstiger Personalaufwand	0,00	0,00	0,00
2214	Nicht finanzierungswirksamer Personalaufwand	100,00	0,00	0,00
<b>222</b>	<b>Sachaufwand</b>	<b>327.100,00</b>	<b>357.700,00</b>	<b>312.383,20</b>
2221	Gebrauchs- und Verbrauchsgüter, Handelswaren	16.400,00	16.900,00	13.992,85
2222	Verwaltungs- und Betriebsaufwand	6.700,00	6.100,00	8.194,10

**Straßen- und Wasserbau, Verkehr (Gruppe 6)**

MVAG	Mittelverwendungs- und -aufbringungsgruppen (1. und 2. Ebene)	VA 2025	VA 2024	RA 2023
2223	Leasing- und Mietaufwand	0,00	0,00	0,00
2224	Instandhaltung	23.600,00	20.600,00	20.257,64
2225	Sonstiger Sachaufwand	80.400,00	98.900,00	56.524,72
2226	Nicht finanzierungswirksamer Sachaufwand	200.000,00	215.200,00	213.413,89
<b>223</b>	<b>Transferaufwand</b>	<b>43.200,00</b>	<b>44.000,00</b>	<b>36.794,72</b>
2231	Transferaufwand an Träger des öffentlichen Rechts	43.200,00	44.000,00	36.794,72
2232	Transferaufwand an Beteiligungen	0,00	0,00	0,00
2233	Transferaufwand an Unternehmen (mit Finanzunternehmen)	0,00	0,00	0,00
2234	Transferaufwand an Haushalte und Organisationen ohne Erwerbscharakter	0,00	0,00	0,00
2235	Transferaufwand an das Ausland	0,00	0,00	0,00
2236	Investitions- und Tilgungszuschüsse zwischen Unternehmungen und Betrieben der Gebietskörperschaft und der Gebietskörperschaft	0,00	0,00	0,00
2237	Nicht finanzierungswirksamer Transferaufwand	0,00	0,00	0,00
<b>224</b>	<b>Finanzaufwand</b>	<b>0,00</b>	<b>0,00</b>	<b>0,00</b>
2241	Aufwendungen für Zinsen	0,00	0,00	0,00
2242	Zinsen und sonstige Aufwendungen aus derivativen Finanzinstrumenten mit und ohne Grundgeschäft	0,00	0,00	0,00
2243	Gewinnentnahmen von Unternehmungen und marktbestimmten Betrieben der Gebietskörperschaft (innerhalb der Gebietskörperschaft)	0,00	0,00	0,00
2244	Sonstiger Finanzaufwand	0,00	0,00	0,00
2245	Nicht finanzierungswirksamer Finanzaufwand	0,00	0,00	0,00
<b>22</b>	<b>Summe Aufwendungen</b>	<b>483.800,00</b>	<b>528.600,00</b>	<b>464.600,88</b>
<b>SA0</b>	<b>Saldo (0) Nettoergebnis (21 - 22)</b>	<b>-148.700,00</b>	<b>-178.100,00</b>	<b>-115.807,59</b>
<b>230</b>	<b>Entnahmen von Haushaltsrücklagen</b>	<b>9.500,00</b>	<b>28.300,00</b>	<b>21.014,90</b>
2301	Entnahmen von Haushaltsrücklagen	9.500,00	28.300,00	21.014,90
<b>240</b>	<b>Zuweisungen an Haushaltsrücklagen</b>	<b>2.200,00</b>	<b>3.600,00</b>	<b>30.809,11</b>
2401	Zuweisungen an Haushaltsrücklagen	2.200,00	3.600,00	30.809,11
<b>SA01</b>	<b>Saldo (01) Haushaltsrücklagen (230 - 240)</b>	<b>7.300,00</b>	<b>24.700,00</b>	<b>-9.794,21</b>
<b>SA00</b>	<b>Saldo (00) Nettoergebnis nach Haushaltsrücklagen (Saldo 0 + Saldo 01)</b>	<b>-141.400,00</b>	<b>-153.400,00</b>	<b>-125.601,80</b>

## Wirtschaftsförderung (Gruppe 7)

MVAG	Mittelverwendungs- und -aufbringungsgruppen (1. und 2. Ebene)	VA 2025	VA 2024	RA 2023
<b>211</b>	<b>Erträge aus der operativen Verwaltungstätigkeit</b>	<b>2.000,00</b>	<b>2.000,00</b>	<b>2.748,00</b>
2111	Erträge aus eigenen Abgaben	0,00	0,00	0,00
2112	Erträge aus Ertragsanteilen	0,00	0,00	0,00
2113	Erträge aus Gebühren	0,00	0,00	0,00
2114	Erträge aus Leistungen	2.000,00	2.000,00	2.748,00
2115	Erträge aus Besitz und wirtschaftlicher Tätigkeit	0,00	0,00	0,00
2116	Erträge aus Veräußerung und sonstige Erträge	0,00	0,00	0,00
2117	Nicht finanzierungswirksame operative Erträge	0,00	0,00	0,00
<b>212</b>	<b>Erträge aus Transfers</b>	<b>3.400,00</b>	<b>3.400,00</b>	<b>3.435,52</b>
2121	Transferertrag von Trägern des öffentlichen Rechts	0,00	0,00	0,00
2122	Transferertrag von Beteiligungen	0,00	0,00	0,00
2123	Transferertrag von Unternehmen (mit Finanzunternehmen)	0,00	0,00	0,00
2124	Transferertrag von Haushalten und Organisationen ohne Erwerbscharakter	0,00	0,00	0,00
2125	Transferertrag vom Ausland	0,00	0,00	0,00
2126	Investitions- und Tilgungszuschüsse zwischen Unternehmungen und Betrieben der Gebietskörperschaft und der Gebietskörperschaft	0,00	0,00	0,00
2127	Nicht finanzierungswirksamer Transferertrag	3.400,00	3.400,00	3.435,52
<b>213</b>	<b>Finanzerträge</b>	<b>0,00</b>	<b>0,00</b>	<b>0,00</b>
2131	Erträge aus Zinsen	0,00	0,00	0,00
2132	Erträge aus Zinsen aus derivativen Finanzinstrumenten mit und ohne Grundgeschäft	0,00	0,00	0,00
2133	Erträge aus Gewinnentnahmen von marktbestimmten Betrieben	0,00	0,00	0,00
2134	Sonstige Finanzerträge	0,00	0,00	0,00
2135	Erträge aus Dividenden/Gewinnausschüttungen	0,00	0,00	0,00
2136	Sonstige nicht finanzierungswirksame Finanzerträge	0,00	0,00	0,00
<b>21</b>	<b>Summe Erträge</b>	<b>5.400,00</b>	<b>5.400,00</b>	<b>6.183,52</b>
<b>221</b>	<b>Personalaufwand</b>	<b>0,00</b>	<b>0,00</b>	<b>0,00</b>
2211	Personalaufwand (Bezüge, Nebengebühren, Mehrleistungen)	0,00	0,00	0,00
2212	Gesetzlicher und freiwilliger Sozialaufwand	0,00	0,00	0,00
2213	Sonstiger Personalaufwand	0,00	0,00	0,00
2214	Nicht finanzierungswirksamer Personalaufwand	0,00	0,00	0,00
<b>222</b>	<b>Sachaufwand</b>	<b>11.500,00</b>	<b>11.500,00</b>	<b>10.370,85</b>
2221	Gebrauchs- und Verbrauchsgüter, Handelswaren	0,00	0,00	0,00
2222	Verwaltungs- und Betriebsaufwand	0,00	0,00	0,00

**Wirtschaftsförderung (Gruppe 7)**

MVAG	Mittelverwendungs- und -aufbringungsgruppen (1. und 2. Ebene)	VA 2025	VA 2024	RA 2023
2223	Leasing- und Mietaufwand	0,00	0,00	0,00
2224	Instandhaltung	0,00	0,00	0,00
2225	Sonstiger Sachaufwand	8.500,00	8.500,00	7.346,37
2226	Nicht finanzierungswirksamer Sachaufwand	3.000,00	3.000,00	3.024,48
<b>223</b>	<b>Transferaufwand</b>	<b>1.900,00</b>	<b>1.900,00</b>	<b>1.798,45</b>
2231	Transferaufwand an Träger des öffentlichen Rechts	1.600,00	1.600,00	1.548,45
2232	Transferaufwand an Beteiligungen	0,00	0,00	0,00
2233	Transferaufwand an Unternehmen (mit Finanzunternehmen)	0,00	0,00	0,00
2234	Transferaufwand an Haushalte und Organisationen ohne Erwerbscharakter	300,00	300,00	250,00
2235	Transferaufwand an das Ausland	0,00	0,00	0,00
2236	Investitions- und Tilgungszuschüsse zwischen Unternehmungen und Betrieben der Gebietskörperschaft und der Gebietskörperschaft	0,00	0,00	0,00
2237	Nicht finanzierungswirksamer Transferaufwand	0,00	0,00	0,00
<b>224</b>	<b>Finanzaufwand</b>	<b>0,00</b>	<b>0,00</b>	<b>0,00</b>
2241	Aufwendungen für Zinsen	0,00	0,00	0,00
2242	Zinsen und sonstige Aufwendungen aus derivativen Finanzinstrumenten mit und ohne Grundgeschäft	0,00	0,00	0,00
2243	Gewinnentnahmen von Unternehmungen und marktbestimmten Betrieben der Gebietskörperschaft (innerhalb der Gebietskörperschaft)	0,00	0,00	0,00
2244	Sonstiger Finanzaufwand	0,00	0,00	0,00
2245	Nicht finanzierungswirksamer Finanzaufwand	0,00	0,00	0,00
<b>22</b>	<b>Summe Aufwendungen</b>	<b>13.400,00</b>	<b>13.400,00</b>	<b>12.169,30</b>
<b>SA0</b>	<b>Saldo (0) Nettoergebnis (21 - 22)</b>	<b>-8.000,00</b>	<b>-8.000,00</b>	<b>-5.985,78</b>
<b>230</b>	<b>Entnahmen von Haushaltsrücklagen</b>	<b>0,00</b>	<b>0,00</b>	<b>0,00</b>
2301	Entnahmen von Haushaltsrücklagen	0,00	0,00	0,00
<b>240</b>	<b>Zuweisungen an Haushaltsrücklagen</b>	<b>0,00</b>	<b>0,00</b>	<b>0,00</b>
2401	Zuweisungen an Haushaltsrücklagen	0,00	0,00	0,00
<b>SA01</b>	<b>Saldo (01) Haushaltsrücklagen (230 - 240)</b>	<b>0,00</b>	<b>0,00</b>	<b>0,00</b>
<b>SA00</b>	<b>Saldo (00) Nettoergebnis nach Haushaltsrücklagen (Saldo 0 + Saldo 01)</b>	<b>-8.000,00</b>	<b>-8.000,00</b>	<b>-5.985,78</b>

## Dienstleistungen (Gruppe 8)

MVAG	Mittelverwendungs- und -aufbringungsgruppen (1. und 2. Ebene)	VA 2025	VA 2024	RA 2023
<b>211</b>	<b>Erträge aus der operativen Verwaltungstätigkeit</b>	<b>247.100,00</b>	<b>247.000,00</b>	<b>243.718,05</b>
2111	Erträge aus eigenen Abgaben	9.000,00	11.500,00	18.015,20
2112	Erträge aus Ertragsanteilen	0,00	0,00	0,00
2113	Erträge aus Gebühren	225.100,00	218.800,00	207.739,69
2114	Erträge aus Leistungen	2.700,00	2.500,00	3.234,82
2115	Erträge aus Besitz und wirtschaftlicher Tätigkeit	300,00	300,00	270,57
2116	Erträge aus Veräußerung und sonstige Erträge	10.000,00	13.900,00	14.457,77
2117	Nicht finanzierungswirksame operative Erträge	0,00	0,00	0,00
<b>212</b>	<b>Erträge aus Transfers</b>	<b>54.300,00</b>	<b>91.100,00</b>	<b>61.313,70</b>
2121	Transferertrag von Trägern des öffentlichen Rechts	12.000,00	42.500,00	11.375,15
2122	Transferertrag von Beteiligungen	0,00	0,00	0,00
2123	Transferertrag von Unternehmen (mit Finanzunternehmen)	0,00	0,00	0,00
2124	Transferertrag von Haushalten und Organisationen ohne Erwerbscharakter	0,00	0,00	0,00
2125	Transferertrag vom Ausland	0,00	0,00	0,00
2126	Investitions- und Tilgungszuschüsse zwischen Unternehmungen und Betrieben der Gebietskörperschaft und der Gebietskörperschaft	0,00	0,00	0,00
2127	Nicht finanzierungswirksamer Transferertrag	42.300,00	48.600,00	49.938,55
<b>213</b>	<b>Finanzerträge</b>	<b>0,00</b>	<b>0,00</b>	<b>121,57</b>
2131	Erträge aus Zinsen	0,00	0,00	121,57
2132	Erträge aus Zinsen aus derivativen Finanzinstrumenten mit und ohne Grundgeschäft	0,00	0,00	0,00
2133	Erträge aus Gewinnentnahmen von marktbestimmten Betrieben	0,00	0,00	0,00
2134	Sonstige Finanzerträge	0,00	0,00	0,00
2135	Erträge aus Dividenden/Gewinnausschüttungen	0,00	0,00	0,00
2136	Sonstige nicht finanzierungswirksame Finanzerträge	0,00	0,00	0,00
<b>21</b>	<b>Summe Erträge</b>	<b>301.400,00</b>	<b>338.100,00</b>	<b>305.153,32</b>
<b>221</b>	<b>Personalaufwand</b>	<b>0,00</b>	<b>0,00</b>	<b>0,00</b>
2211	Personalaufwand (Bezüge, Nebengebühren, Mehrleistungen)	0,00	0,00	0,00
2212	Gesetzlicher und freiwilliger Sozialaufwand	0,00	0,00	0,00
2213	Sonstiger Personalaufwand	0,00	0,00	0,00
2214	Nicht finanzierungswirksamer Personalaufwand	0,00	0,00	0,00
<b>222</b>	<b>Sachaufwand</b>	<b>307.900,00</b>	<b>397.400,00</b>	<b>409.217,04</b>
2221	Gebrauchs- und Verbrauchsgüter, Handelswaren	13.300,00	13.300,00	13.773,29
2222	Verwaltungs- und Betriebsaufwand	8.100,00	11.000,00	10.810,85

**Dienstleistungen (Gruppe 8)**

MVAG	Mittelverwendungs- und -aufbringungsgruppen (1. und 2. Ebene)	VA 2025	VA 2024	RA 2023
2223	Leasing- und Mietaufwand	48.300,00	48.600,00	45.609,46
2224	Instandhaltung	6.200,00	7.200,00	20.219,47
2225	Sonstiger Sachaufwand	126.700,00	203.300,00	197.819,49
2226	Nicht finanzierungswirksamer Sachaufwand	105.300,00	114.000,00	120.984,48
<b>223</b>	<b>Transferaufwand</b>	<b>84.100,00</b>	<b>29.600,00</b>	<b>16.619,10</b>
2231	Transferaufwand an Träger des öffentlichen Rechts	81.200,00	10.100,00	14.318,70
2232	Transferaufwand an Beteiligungen	0,00	0,00	0,00
2233	Transferaufwand an Unternehmen (mit Finanzunternehmen)	0,00	0,00	0,00
2234	Transferaufwand an Haushalte und Organisationen ohne Erwerbscharakter	2.900,00	19.500,00	2.300,40
2235	Transferaufwand an das Ausland	0,00	0,00	0,00
2236	Investitions- und Tilgungszuschüsse zwischen Unternehmungen und Betrieben der Gebietskörperschaft und der Gebietskörperschaft	0,00	0,00	0,00
2237	Nicht finanzierungswirksamer Transferaufwand	0,00	0,00	0,00
<b>224</b>	<b>Finanzaufwand</b>	<b>23.600,00</b>	<b>26.300,00</b>	<b>28.192,74</b>
2241	Aufwendungen für Zinsen	23.600,00	26.300,00	28.192,74
2242	Zinsen und sonstige Aufwendungen aus derivativen Finanzinstrumenten mit und ohne Grundgeschäft	0,00	0,00	0,00
2243	Gewinnentnahmen von Unternehmungen und marktbestimmten Betrieben der Gebietskörperschaft (innerhalb der Gebietskörperschaft)	0,00	0,00	0,00
2244	Sonstiger Finanzaufwand	0,00	0,00	0,00
2245	Nicht finanzierungswirksamer Finanzaufwand	0,00	0,00	0,00
<b>22</b>	<b>Summe Aufwendungen</b>	<b>415.600,00</b>	<b>453.300,00</b>	<b>454.028,88</b>
<b>SA0</b>	<b>Saldo (0) Nettoergebnis (21 - 22)</b>	<b>-114.200,00</b>	<b>-115.200,00</b>	<b>-148.875,56</b>
<b>230</b>	<b>Entnahmen von Haushaltsrücklagen</b>	<b>0,00</b>	<b>0,00</b>	<b>0,00</b>
2301	Entnahmen von Haushaltsrücklagen	0,00	0,00	0,00
<b>240</b>	<b>Zuweisungen an Haushaltsrücklagen</b>	<b>9.000,00</b>	<b>12.200,00</b>	<b>13.328,21</b>
2401	Zuweisungen an Haushaltsrücklagen	9.000,00	12.200,00	13.328,21
<b>SA01</b>	<b>Saldo (01) Haushaltsrücklagen (230 - 240)</b>	<b>-9.000,00</b>	<b>-12.200,00</b>	<b>-13.328,21</b>
<b>SA00</b>	<b>Saldo (00) Nettoergebnis nach Haushaltsrücklagen (Saldo 0 + Saldo 01)</b>	<b>-123.200,00</b>	<b>-127.400,00</b>	<b>-162.203,77</b>



## Finanzwirtschaft (Gruppe 9)


MVAG	Mittelverwendungs- und -aufbringungsgruppen (1. und 2. Ebene)	VA 2025	VA 2024	RA 2023
<b>211</b>	<b>Erträge aus der operativen Verwaltungstätigkeit</b>	<b>1.284.300,00</b>	<b>1.290.100,00</b>	<b>1.262.607,22</b>
2111	Erträge aus eigenen Abgaben	210.600,00	208.700,00	220.084,47
2112	Erträge aus Ertragsanteilen	1.073.700,00	1.081.400,00	1.042.525,02
2113	Erträge aus Gebühren	0,00	0,00	0,00
2114	Erträge aus Leistungen	0,00	0,00	0,00
2115	Erträge aus Besitz und wirtschaftlicher Tätigkeit	0,00	0,00	0,00
2116	Erträge aus Veräußerung und sonstige Erträge	0,00	0,00	-2,27
2117	Nicht finanzierungswirksame operative Erträge	0,00	0,00	0,00
<b>212</b>	<b>Erträge aus Transfers</b>	<b>409.800,00</b>	<b>459.300,00</b>	<b>590.179,64</b>
2121	Transferertrag von Trägern des öffentlichen Rechts	408.300,00	457.800,00	588.679,64
2122	Transferertrag von Beteiligungen	0,00	0,00	0,00
2123	Transferertrag von Unternehmen (mit Finanzunternehmen)	1.500,00	1.500,00	1.500,00
2124	Transferertrag von Haushalten und Organisationen ohne Erwerbscharakter	0,00	0,00	0,00
2125	Transferertrag vom Ausland	0,00	0,00	0,00
2126	Investitions- und Tilgungszuschüsse zwischen Unternehmungen und Betrieben der Gebietskörperschaft und der Gebietskörperschaft	0,00	0,00	0,00
2127	Nicht finanzierungswirksamer Transferertrag	0,00	0,00	0,00
<b>213</b>	<b>Finanzerträge</b>	<b>0,00</b>	<b>1.500,00</b>	<b>497,28</b>
2131	Erträge aus Zinsen	0,00	1.500,00	497,28
2132	Erträge aus Zinsen aus derivativen Finanzinstrumenten mit und ohne Grundgeschäft	0,00	0,00	0,00
2133	Erträge aus Gewinnentnahmen von marktbestimmten Betrieben	0,00	0,00	0,00
2134	Sonstige Finanzerträge	0,00	0,00	0,00
2135	Erträge aus Dividenden/Gewinnausschüttungen	0,00	0,00	0,00
2136	Sonstige nicht finanzierungswirksame Finanzerträge	0,00	0,00	0,00
<b>21</b>	<b>Summe Erträge</b>	<b>1.694.100,00</b>	<b>1.750.900,00</b>	<b>1.853.284,14</b>
<b>221</b>	<b>Personalaufwand</b>	<b>0,00</b>	<b>0,00</b>	<b>0,00</b>
2211	Personalaufwand (Bezüge, Nebengebühren, Mehrleistungen)	0,00	0,00	0,00
2212	Gesetzlicher und freiwilliger Sozialaufwand	0,00	0,00	0,00
2213	Sonstiger Personalaufwand	0,00	0,00	0,00
2214	Nicht finanzierungswirksamer Personalaufwand	0,00	0,00	0,00
<b>222</b>	<b>Sachaufwand</b>	<b>47.000,00</b>	<b>68.400,00</b>	<b>158.684,88</b>
2221	Gebrauchs- und Verbrauchsgüter, Handelswaren	0,00	0,00	0,00
2222	Verwaltungs- und Betriebsaufwand	500,00	500,00	524,89

**Finanzwirtschaft (Gruppe 9)**

MVAG	Mittelverwendungs- und -aufbringungsgruppen (1. und 2. Ebene)	VA 2025	VA 2024	RA 2023
2223	Leasing- und Mietaufwand	0,00	0,00	0,00
2224	Instandhaltung	0,00	0,00	0,00
2225	Sonstiger Sachaufwand	46.500,00	67.900,00	158.159,99
2226	Nicht finanzierungswirksamer Sachaufwand	0,00	0,00	0,00
<b>223</b>	<b>Transferaufwand</b>	<b>38.700,00</b>	<b>40.200,00</b>	<b>38.567,61</b>
2231	Transferaufwand an Träger des öffentlichen Rechts	38.700,00	39.300,00	38.567,61
2232	Transferaufwand an Beteiligungen	0,00	0,00	0,00
2233	Transferaufwand an Unternehmen (mit Finanzunternehmen)	0,00	900,00	0,00
2234	Transferaufwand an Haushalte und Organisationen ohne Erwerbscharakter	0,00	0,00	0,00
2235	Transferaufwand an das Ausland	0,00	0,00	0,00
2236	Investitions- und Tilgungszuschüsse zwischen Unternehmungen und Betrieben der Gebietskörperschaft und der Gebietskörperschaft	0,00	0,00	0,00
2237	Nicht finanzierungswirksamer Transferaufwand	0,00	0,00	0,00
<b>224</b>	<b>Finanzaufwand</b>	<b>2.600,00</b>	<b>2.500,00</b>	<b>1.143,13</b>
2241	Aufwendungen für Zinsen	2.000,00	2.000,00	1,06
2242	Zinsen und sonstige Aufwendungen aus derivativen Finanzinstrumenten mit und ohne Grundgeschäft	0,00	0,00	0,00
2243	Gewinnentnahmen von Unternehmungen und marktbestimmten Betrieben der Gebietskörperschaft (innerhalb der Gebietskörperschaft)	0,00	0,00	0,00
2244	Sonstiger Finanzaufwand	600,00	500,00	528,40
2245	Nicht finanzierungswirksamer Finanzaufwand	0,00	0,00	613,67
<b>22</b>	<b>Summe Aufwendungen</b>	<b>88.300,00</b>	<b>111.100,00</b>	<b>198.395,62</b>
<b>SA0</b>	<b>Saldo (0) Nettoergebnis (21 - 22)</b>	<b>1.605.800,00</b>	<b>1.639.800,00</b>	<b>1.654.888,52</b>
<b>230</b>	<b>Entnahmen von Haushaltsrücklagen</b>	<b>35.000,00</b>	<b>170.200,00</b>	<b>45.646,05</b>
2301	Entnahmen von Haushaltsrücklagen	35.000,00	170.200,00	45.646,05
<b>240</b>	<b>Zuweisungen an Haushaltsrücklagen</b>	<b>38.700,00</b>	<b>113.000,00</b>	<b>147.997,18</b>
2401	Zuweisungen an Haushaltsrücklagen	38.700,00	113.000,00	147.997,18
<b>SA01</b>	<b>Saldo (01) Haushaltsrücklagen (230 - 240)</b>	<b>-3.700,00</b>	<b>57.200,00</b>	<b>-102.351,13</b>
<b>SA00</b>	<b>Saldo (00) Nettoergebnis nach Haushaltsrücklagen (Saldo 0 + Saldo 01)</b>	<b>1.602.100,00</b>	<b>1.697.000,00</b>	<b>1.552.537,39</b>

ENTWURF

Finanzierungshaushalt Bereichsbudget 1. und 2. Ebene  
(Anlage 1b)





## Vertretungskörper und allgemeine Verwaltung (Gruppe 0)

MVAG	Mittelverwendungs- und aufbringungsgruppen (1. und 2. Ebene)	VA 2025	VA 2024	RA 2023
<b>311</b>	<b>Einzahlungen aus operativer Verwaltungstätigkeit</b>	<b>61.100,00</b>	<b>60.700,00</b>	<b>60.362,63</b>
3111	Einzahlungen aus eigenen Abgaben	0,00	0,00	0,00
3112	Einzahlungen aus Ertragsanteilen	0,00	0,00	0,00
3113	Einzahlungen aus Gebühren	0,00	0,00	0,00
3114	Einzahlungen aus Leistungen	56.500,00	56.300,00	55.478,36
3115	Einzahlungen aus Besitz und wirtschaftlicher Tätigkeit	2.800,00	2.600,00	2.798,75
3116	Einzahlungen aus Veräußerung von geringwertigen Wirtschaftsgütern (GWG) und sonstige Einzahlungen	1.800,00	1.800,00	2.085,52
<b>312</b>	<b>Einzahlungen aus Transfers</b>	<b>16.200,00</b>	<b>15.500,00</b>	<b>14.635,24</b>
3121	Transferzahlungen von Trägern des öffentlichen Rechts	0,00	0,00	0,00
3122	Transferzahlungen von Beteiligungen	0,00	0,00	0,00
3123	Transferzahlungen von Unternehmen (inkl. Finanzunternehmen)	0,00	0,00	0,00
3124	Transferzahlungen von Haushalten und Organisationen ohne Erwerbscharakter	16.200,00	15.500,00	14.635,24
3125	Transferzahlungen vom Ausland	0,00	0,00	0,00
3126	Investitions- und Tilgungszuschüsse zwischen Unternehmungen und Betrieben der Gebietskörperschaft und der Gebietskörperschaft	0,00	0,00	0,00
<b>313</b>	<b>Einzahlungen aus Finanzerträgen</b>	<b>0,00</b>	<b>0,00</b>	<b>0,00</b>
3131	Einzahlungen aus Zinserträgen	0,00	0,00	0,00
3132	Einzahlungen aus Zinsen aus derivativen Finanzinstrumenten mit und ohne Grundgeschäft	0,00	0,00	0,00
3133	Einzahlungen aus Gewinnentnahmen von marktbestimmten Betrieben	0,00	0,00	0,00
3134	Sonstige Einzahlungen aus Finanzerträgen	0,00	0,00	0,00
3135	Einzahlungen aus Dividenden/Gewinnausschüttungen	0,00	0,00	0,00
<b>31</b>	<b>Summe Einzahlungen operative Gebarung</b>	<b>77.300,00</b>	<b>76.200,00</b>	<b>74.997,87</b>
<b>321</b>	<b>Auszahlungen aus Personalaufwand</b>	<b>216.900,00</b>	<b>209.800,00</b>	<b>183.758,88</b>
3211	Auszahlungen für Personalaufwand (Bezüge, Nebengebühren, und Mehrleistungsvergütungen)	176.300,00	170.400,00	149.619,76
3212	Auszahlungen für gesetzliche und freiwillige Sozialaufwendungen	38.100,00	36.900,00	31.837,66
3213	Auszahlungen aus sonstigem Personalaufwand	2.500,00	2.500,00	2.301,46
<b>322</b>	<b>Auszahlungen aus Sachaufwand</b>	<b>188.100,00</b>	<b>174.900,00</b>	<b>167.561,16</b>
3221	Auszahlungen für Gebrauchs- und Verbrauchsgüter, Handelswaren	7.200,00	7.500,00	6.364,44
3222	Auszahlungen für Verwaltungs- und Betriebsaufwand	18.800,00	16.000,00	15.585,51
3223	Auszahlungen für Leasing- und Mietaufwand	0,00	0,00	0,00
3224	Auszahlungen für Instandhaltung	2.700,00	2.600,00	1.558,47
3225	Sonstige Auszahlungen aus Sachaufwand	159.400,00	148.800,00	144.052,74
3226	Auszahlungen aus der Inanspruchnahme von Haftungen	0,00	0,00	0,00
<b>323</b>	<b>Auszahlungen aus Transfers</b>	<b>132.700,00</b>	<b>129.300,00</b>	<b>119.576,35</b>
3231	Transferzahlungen an Träger des öffentlichen Rechts	30.300,00	123.200,00	113.871,56

## Vertretungskörper und allgemeine Verwaltung (Gruppe 0)

MVAG	Mittelverwendungs- und aufbringungsgruppen (1. und 2. Ebene)	VA 2025	VA 2024	RA 2023
3232	Transferzahlungen an Beteiligungen	0,00	0,00	0,00
3233	Transferzahlungen an Unternehmen (inkl. Finanzunternehmen)	6.300,00	6.000,00	5.652,96
3234	Transferzahlungen an Haushalte und Organisationen ohne Erwerbscharakter	96.100,00	100,00	51,83
3235	Transferzahlungen an das Ausland	0,00	0,00	0,00
3236	Investitions- und Tilgungszuschüsse zwischen Unternehmungen und Betrieben der Gebietskörperschaft und der Gebietskörperschaft	0,00	0,00	0,00
<b>324</b>	<b>Auszahlungen aus Finanzaufwand</b>	<b>0,00</b>	<b>0,00</b>	<b>0,00</b>
3241	Auszahlungen für Zinsen	0,00	0,00	0,00
3242	Auszahlungen für Zinsen aus derivativen Finanzinstrumenten mit und ohne Grundgeschäft	0,00	0,00	0,00
3243	Auszahlungen aus Gewinnentnahmen von marktbestimmten Betrieben	0,00	0,00	0,00
3244	Sonstige Auszahlungen aus Finanzaufwendungen	0,00	0,00	0,00
<b>32</b>	<b>Summe Auszahlungen operative Gebarung</b>	<b>537.700,00</b>	<b>514.000,00</b>	<b>470.896,39</b>
<b>SA1</b>	<b>Saldo (1) Geldfluss aus der operativen Gebarung (31 – 32)</b>	<b>-460.400,00</b>	<b>-437.800,00</b>	<b>-395.898,52</b>
<b>331</b>	<b>Einzahlungen aus der Investitionstätigkeit</b>	<b>0,00</b>	<b>0,00</b>	<b>0,00</b>
3311	Einzahlungen aus der Veräußerung von immateriellem Vermögen	0,00	0,00	0,00
3312	Einzahlungen aus der Veräußerung von Grundstücken und Grundstückeinrichtungen	0,00	0,00	0,00
3313	Einzahlungen aus der Veräußerung von Gebäuden und Bauten	0,00	0,00	0,00
3314	Einzahlungen aus der Veräußerung von technischen Anlagen, Fahrzeugen und Maschinen	0,00	0,00	0,00
3315	Einzahlungen aus der Veräußerung von Amts-, Betriebs- und Geschäftsausstattung	0,00	0,00	0,00
3316	Einzahlungen aus der Veräußerung von Kulturgütern	0,00	0,00	0,00
3317	Einzahlungen aus der Veräußerung von Beteiligungen	0,00	0,00	0,00
3318	Einzahlungen aus der Veräußerung von kofinanzierten Schutzbauten	0,00	0,00	0,00
<b>332</b>	<b>Einzahlungen aus der Rückzahlung von Darlehen sowie gewährten Vorschüssen</b>	<b>0,00</b>	<b>0,00</b>	<b>0,00</b>
3321	Einzahlungen aus Darlehen an Träger des öffentlichen Rechts	0,00	0,00	0,00
3322	Einzahlungen aus Darlehen an Beteiligungen	0,00	0,00	0,00
3323	Einzahlungen aus Darlehen an Unternehmen und Haushalte	0,00	0,00	0,00
3325	Einzahlungen aus Vorschüssen und Anzahlungen	0,00	0,00	0,00
<b>333</b>	<b>Einzahlungen aus Kapitaltransfers</b>	<b>0,00</b>	<b>0,00</b>	<b>0,00</b>
3331	Kapitaltransferzahlungen von Trägern des öffentlichen Rechts	0,00	0,00	0,00
3332	Kapitaltransferzahlungen von Beteiligungen	0,00	0,00	0,00
3333	Kapitaltransferzahlungen von Unternehmen	0,00	0,00	0,00
3334	Kapitaltransferzahlungen von Haushalten und Organisationen ohne Erwerbscharakter	0,00	0,00	0,00
3335	Kapitaltransferzahlungen vom Ausland	0,00	0,00	0,00
<b>33</b>	<b>Summe Einzahlungen investive Gebarung</b>	<b>0,00</b>	<b>0,00</b>	<b>0,00</b>

## Vertretungskörper und allgemeine Verwaltung (Gruppe 0)

MVAG	Mittelverwendungs- und aufbringungsgruppen (1. und 2. Ebene)	VA 2025	VA 2024	RA 2023
<b>341</b>	<b>Auszahlungen aus der Investitionstätigkeit</b>	<b>0,00</b>	<b>0,00</b>	<b>0,00</b>
3411	Auszahlungen für den Erwerb von immateriellem Vermögen	0,00	0,00	0,00
3412	Auszahlungen für den Erwerb von Grundstücken und Grundstückseinrichtungen	0,00	0,00	0,00
3413	Auszahlungen für den Erwerb von Gebäuden und Bauten	0,00	0,00	0,00
3414	Auszahlungen für den Erwerb von technischen Anlagen, Fahrzeugen und Maschinen	0,00	0,00	0,00
3415	Auszahlungen für den Erwerb von Amts-, Betriebs- und Geschäftsausstattung	0,00	0,00	0,00
3416	Auszahlungen für den Erwerb von Kulturgütern	0,00	0,00	0,00
3417	Auszahlungen für den Erwerb von Beteiligungen	0,00	0,00	0,00
3418	Auszahlungen für den Erwerb von kofinanzierten Schutzbauten	0,00	0,00	0,00
<b>342</b>	<b>Auszahlungen aus der Gewährung von Darlehen sowie gewährten Vorschüssen</b>	<b>0,00</b>	<b>0,00</b>	<b>0,00</b>
3421	Auszahlungen von Darlehen an Träger des öffentlichen Rechts	0,00	0,00	0,00
3422	Auszahlungen von Darlehen an Beteiligungen	0,00	0,00	0,00
3423	Auszahlungen von Darlehen an Unternehmen und Haushalte	0,00	0,00	0,00
3425	Auszahlungen von Vorschüssen und Anzahlungen	0,00	0,00	0,00
<b>343</b>	<b>Auszahlungen aus Kapitaltransfers</b>	<b>0,00</b>	<b>0,00</b>	<b>0,00</b>
3431	Kapitaltransferzahlungen an Träger des öffentlichen Rechts	0,00	0,00	0,00
3432	Kapitaltransferzahlungen an Beteiligungen	0,00	0,00	0,00
3433	Kapitaltransferzahlungen an Unternehmen (Finanzunternehmen)	0,00	0,00	0,00
3434	Kapitaltransferzahlungen an Haushalte und Organisationen ohne Erwerbscharakter	0,00	0,00	0,00
3435	Kapitaltransferzahlungen an das Ausland	0,00	0,00	0,00
<b>34</b>	<b>Summe Auszahlungen investive Gebarung</b>	<b>0,00</b>	<b>0,00</b>	<b>0,00</b>
<b>SA2</b>	<b>Saldo (2) Geldfluss aus der investiven Gebarung (33 – 34)</b>	<b>0,00</b>	<b>0,00</b>	<b>0,00</b>
<b>SA3</b>	<b>Saldo (3) Nettofinanzierungssaldo (Saldo 1 + Saldo 2)</b>	<b>-460.400,00</b>	<b>-437.800,00</b>	<b>-395.898,52</b>
<b>351</b>	<b>Einzahlungen aus der Aufnahme von Finanzschulden</b>	<b>0,00</b>	<b>0,00</b>	<b>0,00</b>
3511	Einzahlungen aus empfangenen Darlehen von öffentlichen Körperschaften und Rechtsträgern	0,00	0,00	0,00
3512	Einzahlungen aus empfangenen Darlehen von Beteiligungen	0,00	0,00	0,00
3513	Einzahlungen aus empfangenen Darlehen von Unternehmen und privaten Haushalten	0,00	0,00	0,00
3514	Einzahlungen aus Finanzschulden (Finanzunternehmen)	0,00	0,00	0,00
3515	Einzahlungen aus Aufnahmen von Leasingverbindlichkeiten	0,00	0,00	0,00
<b>353</b>	<b>Einzahlungen infolge eines Kapitaltausches bei derivativen Finanzinstrumenten mit Grundgeschäft</b>	<b>0,00</b>	<b>0,00</b>	<b>0,00</b>
3530	Einzahlungen infolge eines Kapitaltausches bei derivativen Finanzinstrumenten mit Grundgeschäft	0,00	0,00	0,00
<b>355</b>	<b>Einzahlungen aus dem Abgang von Finanzinstrumenten</b>	<b>0,00</b>	<b>0,00</b>	<b>0,00</b>

**Vertretungskörper und allgemeine Verwaltung (Gruppe 0)**

MVAG	Mittelverwendungs- und aufbringungsgruppen (1. und 2. Ebene)	VA 2025	VA 2024	RA 2023
3550	Einzahlungen aus dem Abgang von Finanzinstrumenten	0,00	0,00	0,00
<b>35</b>	<b>Summe Einzahlungen aus der Finanzierungstätigkeit</b>	<b>0,00</b>	<b>0,00</b>	<b>0,00</b>
<b>361</b>	<b>Auszahlungen aus der Tilgung von Finanzschulden</b>	<b>0,00</b>	<b>0,00</b>	<b>0,00</b>
3611	Auszahlungen aus empfangenen Darlehen von öffentlichen Körperschaften und Rechtsträgern	0,00	0,00	0,00
3612	Auszahlungen aus empfangenen Darlehen von Beteiligungen	0,00	0,00	0,00
3613	Auszahlungen aus empfangenen Darlehen von Unternehmen und privaten Haushalten	0,00	0,00	0,00
3614	Auszahlungen aus Finanzschulden	0,00	0,00	0,00
3615	Auszahlungen aus Rückzahlungen von Leasingverbindlichkeiten	0,00	0,00	0,00
<b>363</b>	<b>Auszahlungen infolge eines Kapitaltausches bei derivativen Finanzinstrumenten mit Grundgeschäft</b>	<b>0,00</b>	<b>0,00</b>	<b>0,00</b>
3630	Auszahlungen infolge eines Kapitaltausches bei derivativen Finanzinstrumenten mit Grundgeschäft	0,00	0,00	0,00
<b>365</b>	<b>Auszahlungen für den Erwerb von Finanzinstrumenten</b>	<b>0,00</b>	<b>0,00</b>	<b>0,00</b>
3650	Auszahlungen für den Erwerb von Finanzinstrumenten	0,00	0,00	0,00
<b>36</b>	<b>Summe Auszahlungen aus der Finanzierungstätigkeit</b>	<b>0,00</b>	<b>0,00</b>	<b>0,00</b>
<b>SA4</b>	<b>Saldo (4) Geldfluss aus der Finanzierungstätigkeit (35 – 36)</b>	<b>0,00</b>	<b>0,00</b>	<b>0,00</b>
<b>SA5</b>	<b>Saldo (5) Geldfluss aus der voranschlagswirksamen Gebarung (Saldo 3 + Saldo 4)</b>	<b>-460.400,00</b>	<b>-437.800,00</b>	<b>-395.898,52</b>



## Öffentliche Ordnung und Sicherheit (Gruppe 1)

MVAG	Mittelverwendungs- und aufbringungsgruppen (1. und 2. Ebene)	VA 2025	VA 2024	RA 2023
<b>311</b>	<b>Einzahlungen aus operativer Verwaltungstätigkeit</b>	<b>36.500,00</b>	<b>12.400,00</b>	<b>40.881,00</b>
3111	Einzahlungen aus eigenen Abgaben	0,00	0,00	0,00
3112	Einzahlungen aus Ertragsanteilen	0,00	0,00	0,00
3113	Einzahlungen aus Gebühren	0,00	0,00	0,00
3114	Einzahlungen aus Leistungen	1.500,00	1.600,00	741,00
3115	Einzahlungen aus Besitz und wirtschaftlicher Tätigkeit	0,00	0,00	0,00
3116	Einzahlungen aus Veräußerung von geringwertigen Wirtschaftsgütern (GWG) und sonstige Einzahlungen	35.000,00	10.800,00	40.140,00
<b>312</b>	<b>Einzahlungen aus Transfers</b>	<b>0,00</b>	<b>0,00</b>	<b>0,00</b>
3121	Transferzahlungen von Trägern des öffentlichen Rechts	0,00	0,00	0,00
3122	Transferzahlungen von Beteiligungen	0,00	0,00	0,00
3123	Transferzahlungen von Unternehmen (inkl. Finanzunternehmen)	0,00	0,00	0,00
3124	Transferzahlungen von Haushalten und Organisationen ohne Erwerbscharakter	0,00	0,00	0,00
3125	Transferzahlungen vom Ausland	0,00	0,00	0,00
3126	Investitions- und Tilgungszuschüsse zwischen Unternehmungen und Betrieben der Gebietskörperschaft und der Gebietskörperschaft	0,00	0,00	0,00
<b>313</b>	<b>Einzahlungen aus Finanzerträgen</b>	<b>0,00</b>	<b>0,00</b>	<b>0,00</b>
3131	Einzahlungen aus Zinserträgen	0,00	0,00	0,00
3132	Einzahlungen aus Zinsen aus derivativen Finanzinstrumenten mit und ohne Grundgeschäft	0,00	0,00	0,00
3133	Einzahlungen aus Gewinnentnahmen von marktbestimmten Betrieben	0,00	0,00	0,00
3134	Sonstige Einzahlungen aus Finanzerträgen	0,00	0,00	0,00
3135	Einzahlungen aus Dividenden/Gewinnausschüttungen	0,00	0,00	0,00
<b>31</b>	<b>Summe Einzahlungen operative Gebarung</b>	<b>36.500,00</b>	<b>12.400,00</b>	<b>40.881,00</b>
<b>321</b>	<b>Auszahlungen aus Personalaufwand</b>	<b>0,00</b>	<b>0,00</b>	<b>0,00</b>
3211	Auszahlungen für Personalaufwand (Bezüge, Nebengebühren, und Mehrleistungsvergütungen)	0,00	0,00	0,00
3212	Auszahlungen für gesetzliche und freiwillige Sozialaufwendungen	0,00	0,00	0,00
3213	Auszahlungen aus sonstigem Personalaufwand	0,00	0,00	0,00
<b>322</b>	<b>Auszahlungen aus Sachaufwand</b>	<b>32.700,00</b>	<b>25.400,00</b>	<b>8.062,07</b>
3221	Auszahlungen für Gebrauchs- und Verbrauchsgüter, Handelswaren	5.900,00	5.800,00	27,00
3222	Auszahlungen für Verwaltungs- und Betriebsaufwand	8.000,00	7.100,00	6.451,02
3223	Auszahlungen für Leasing- und Mietaufwand	0,00	0,00	0,00
3224	Auszahlungen für Instandhaltung	12.700,00	9.000,00	0,00
3225	Sonstige Auszahlungen aus Sachaufwand	6.100,00	3.500,00	1.584,05
3226	Auszahlungen aus der Inanspruchnahme von Haftungen	0,00	0,00	0,00
<b>323</b>	<b>Auszahlungen aus Transfers</b>	<b>400,00</b>	<b>400,00</b>	<b>16.019,04</b>
3231	Transferzahlungen an Träger des öffentlichen Rechts	200,00	200,00	15.819,24

## Öffentliche Ordnung und Sicherheit (Gruppe 1)

MVAG	Mittelverwendungs- und aufbringungsgruppen (1. und 2. Ebene)	VA 2025	VA 2024	RA 2023
3232	Transferzahlungen an Beteiligungen	0,00	0,00	0,00
3233	Transferzahlungen an Unternehmen (inkl. Finanzunternehmen)	0,00	0,00	0,00
3234	Transferzahlungen an Haushalte und Organisationen ohne Erwerbscharakter	200,00	200,00	199,80
3235	Transferzahlungen an das Ausland	0,00	0,00	0,00
3236	Investitions- und Tilgungszuschüsse zwischen Unternehmungen und Betrieben der Gebietskörperschaft und der Gebietskörperschaft	0,00	0,00	0,00
<b>324</b>	<b>Auszahlungen aus Finanzaufwand</b>	<b>0,00</b>	<b>0,00</b>	<b>0,00</b>
3241	Auszahlungen für Zinsen	0,00	0,00	0,00
3242	Auszahlungen für Zinsen aus derivativen Finanzinstrumenten mit und ohne Grundgeschäft	0,00	0,00	0,00
3243	Auszahlungen aus Gewinnentnahmen von marktbestimmten Betrieben	0,00	0,00	0,00
3244	Sonstige Auszahlungen aus Finanzaufwendungen	0,00	0,00	0,00
<b>32</b>	<b>Summe Auszahlungen operative Gebarung</b>	<b>33.100,00</b>	<b>25.800,00</b>	<b>24.081,11</b>
<b>SA1</b>	<b>Saldo (1) Geldfluss aus der operativen Gebarung (31 – 32)</b>	<b>3.400,00</b>	<b>-13.400,00</b>	<b>16.799,89</b>
<b>331</b>	<b>Einzahlungen aus der Investitionstätigkeit</b>	<b>0,00</b>	<b>0,00</b>	<b>0,00</b>
3311	Einzahlungen aus der Veräußerung von immateriellem Vermögen	0,00	0,00	0,00
3312	Einzahlungen aus der Veräußerung von Grundstücken und Grundstückeinrichtungen	0,00	0,00	0,00
3313	Einzahlungen aus der Veräußerung von Gebäuden und Bauten	0,00	0,00	0,00
3314	Einzahlungen aus der Veräußerung von technischen Anlagen, Fahrzeugen und Maschinen	0,00	0,00	0,00
3315	Einzahlungen aus der Veräußerung von Amts-, Betriebs- und Geschäftsausstattung	0,00	0,00	0,00
3316	Einzahlungen aus der Veräußerung von Kulturgütern	0,00	0,00	0,00
3317	Einzahlungen aus der Veräußerung von Beteiligungen	0,00	0,00	0,00
3318	Einzahlungen aus der Veräußerung von kofinanzierten Schutzbauten	0,00	0,00	0,00
<b>332</b>	<b>Einzahlungen aus der Rückzahlung von Darlehen sowie gewährten Vorschüssen</b>	<b>0,00</b>	<b>0,00</b>	<b>0,00</b>
3321	Einzahlungen aus Darlehen an Träger des öffentlichen Rechts	0,00	0,00	0,00
3322	Einzahlungen aus Darlehen an Beteiligungen	0,00	0,00	0,00
3323	Einzahlungen aus Darlehen an Unternehmen und Haushalte	0,00	0,00	0,00
3325	Einzahlungen aus Vorschüssen und Anzahlungen	0,00	0,00	0,00
<b>333</b>	<b>Einzahlungen aus Kapitaltransfers</b>	<b>60.000,00</b>	<b>189.000,00</b>	<b>0,00</b>
3331	Kapitaltransferzahlungen von Trägern des öffentlichen Rechts	60.000,00	189.000,00	0,00
3332	Kapitaltransferzahlungen von Beteiligungen	0,00	0,00	0,00
3333	Kapitaltransferzahlungen von Unternehmen	0,00	0,00	0,00
3334	Kapitaltransferzahlungen von Haushalten und Organisationen ohne Erwerbscharakter	0,00	0,00	0,00
3335	Kapitaltransferzahlungen vom Ausland	0,00	0,00	0,00
<b>33</b>	<b>Summe Einzahlungen investive Gebarung</b>	<b>60.000,00</b>	<b>189.000,00</b>	<b>0,00</b>

## Öffentliche Ordnung und Sicherheit (Gruppe 1)

MVAG	Mittelverwendungs- und aufbringungsgruppen (1. und 2. Ebene)	VA 2025	VA 2024	RA 2023
<b>341</b>	<b>Auszahlungen aus der Investitionstätigkeit</b>	<b>97.000,00</b>	<b>182.100,00</b>	<b>59.844,58</b>
3411	Auszahlungen für den Erwerb von immateriellem Vermögen	0,00	0,00	0,00
3412	Auszahlungen für den Erwerb von Grundstücken und Grundstückseinrichtungen	0,00	23.100,00	59.844,58
3413	Auszahlungen für den Erwerb von Gebäuden und Bauten	95.000,00	60.000,00	0,00
3414	Auszahlungen für den Erwerb von technischen Anlagen, Fahrzeugen und Maschinen	0,00	97.000,00	0,00
3415	Auszahlungen für den Erwerb von Amts-, Betriebs- und Geschäftsausstattung	2.000,00	2.000,00	0,00
3416	Auszahlungen für den Erwerb von Kulturgütern	0,00	0,00	0,00
3417	Auszahlungen für den Erwerb von Beteiligungen	0,00	0,00	0,00
3418	Auszahlungen für den Erwerb von kofinanzierten Schutzbauten	0,00	0,00	0,00
<b>342</b>	<b>Auszahlungen aus der Gewährung von Darlehen sowie gewährten Vorschüssen</b>	<b>0,00</b>	<b>0,00</b>	<b>0,00</b>
3421	Auszahlungen von Darlehen an Träger des öffentlichen Rechts	0,00	0,00	0,00
3422	Auszahlungen von Darlehen an Beteiligungen	0,00	0,00	0,00
3423	Auszahlungen von Darlehen an Unternehmen und Haushalte	0,00	0,00	0,00
3425	Auszahlungen von Vorschüssen und Anzahlungen	0,00	0,00	0,00
<b>343</b>	<b>Auszahlungen aus Kapitaltransfers</b>	<b>0,00</b>	<b>0,00</b>	<b>0,00</b>
3431	Kapitaltransferzahlungen an Träger des öffentlichen Rechts	0,00	0,00	0,00
3432	Kapitaltransferzahlungen an Beteiligungen	0,00	0,00	0,00
3433	Kapitaltransferzahlungen an Unternehmen (Finanzunternehmen)	0,00	0,00	0,00
3434	Kapitaltransferzahlungen an Haushalte und Organisationen ohne Erwerbscharakter	0,00	0,00	0,00
3435	Kapitaltransferzahlungen an das Ausland	0,00	0,00	0,00
<b>34</b>	<b>Summe Auszahlungen investive Gebarung</b>	<b>97.000,00</b>	<b>182.100,00</b>	<b>59.844,58</b>
<b>SA2</b>	<b>Saldo (2) Geldfluss aus der investiven Gebarung (33 – 34)</b>	<b>-37.000,00</b>	<b>6.900,00</b>	<b>-59.844,58</b>
<b>SA3</b>	<b>Saldo (3) Nettofinanzierungssaldo (Saldo 1 + Saldo 2)</b>	<b>-33.600,00</b>	<b>-6.500,00</b>	<b>-43.044,69</b>
<b>351</b>	<b>Einzahlungen aus der Aufnahme von Finanzschulden</b>	<b>0,00</b>	<b>0,00</b>	<b>0,00</b>
3511	Einzahlungen aus empfangenen Darlehen von öffentlichen Körperschaften und Rechtsträgern	0,00	0,00	0,00
3512	Einzahlungen aus empfangenen Darlehen von Beteiligungen	0,00	0,00	0,00
3513	Einzahlungen aus empfangenen Darlehen von Unternehmen und privaten Haushalten	0,00	0,00	0,00
3514	Einzahlungen aus Finanzschulden (Finanzunternehmen)	0,00	0,00	0,00
3515	Einzahlungen aus Aufnahmen von Leasingverbindlichkeiten	0,00	0,00	0,00
<b>353</b>	<b>Einzahlungen infolge eines Kapitaltausches bei derivativen Finanzinstrumenten mit Grundgeschäft</b>	<b>0,00</b>	<b>0,00</b>	<b>0,00</b>
3530	Einzahlungen infolge eines Kapitaltausches bei derivativen Finanzinstrumenten mit Grundgeschäft	0,00	0,00	0,00
<b>355</b>	<b>Einzahlungen aus dem Abgang von Finanzinstrumenten</b>	<b>0,00</b>	<b>0,00</b>	<b>0,00</b>

## Öffentliche Ordnung und Sicherheit (Gruppe 1)

MVAG	Mittelverwendungs- und aufbringungsgruppen (1. und 2. Ebene)	VA 2025	VA 2024	RA 2023
3550	Einzahlungen aus dem Abgang von Finanzinstrumenten	0,00	0,00	0,00
<b>35</b>	<b>Summe Einzahlungen aus der Finanzierungstätigkeit</b>	<b>0,00</b>	<b>0,00</b>	<b>0,00</b>
<b>361</b>	<b>Auszahlungen aus der Tilgung von Finanzschulden</b>	<b>0,00</b>	<b>0,00</b>	<b>0,00</b>
3611	Auszahlungen aus empfangenen Darlehen von öffentlichen Körperschaften und Rechtsträgern	0,00	0,00	0,00
3612	Auszahlungen aus empfangenen Darlehen von Beteiligungen	0,00	0,00	0,00
3613	Auszahlungen aus empfangenen Darlehen von Unternehmen und privaten Haushalten	0,00	0,00	0,00
3614	Auszahlungen aus Finanzschulden	0,00	0,00	0,00
3615	Auszahlungen aus Rückzahlungen von Leasingverbindlichkeiten	0,00	0,00	0,00
<b>363</b>	<b>Auszahlungen infolge eines Kapitaltausches bei derivativen Finanzinstrumenten mit Grundgeschäft</b>	<b>0,00</b>	<b>0,00</b>	<b>0,00</b>
3630	Auszahlungen infolge eines Kapitaltausches bei derivativen Finanzinstrumenten mit Grundgeschäft	0,00	0,00	0,00
<b>365</b>	<b>Auszahlungen für den Erwerb von Finanzinstrumenten</b>	<b>0,00</b>	<b>0,00</b>	<b>0,00</b>
3650	Auszahlungen für den Erwerb von Finanzinstrumenten	0,00	0,00	0,00
<b>36</b>	<b>Summe Auszahlungen aus der Finanzierungstätigkeit</b>	<b>0,00</b>	<b>0,00</b>	<b>0,00</b>
<b>SA4</b>	<b>Saldo (4) Geldfluss aus der Finanzierungstätigkeit (35 – 36)</b>	<b>0,00</b>	<b>0,00</b>	<b>0,00</b>
<b>SA5</b>	<b>Saldo (5) Geldfluss aus der voranschlagswirksamen Gebarung (Saldo 3 + Saldo 4)</b>	<b>-33.600,00</b>	<b>-6.500,00</b>	<b>-43.044,69</b>

**Unterricht, Erziehung, Sport und Wissenschaft (Gruppe 2)**

MVAG	Mittelverwendungs- und aufbringungsgruppen (1. und 2. Ebene)	VA 2025	VA 2024	RA 2023
<b>311</b>	<b>Einzahlungen aus operativer Verwaltungstätigkeit</b>	<b>41.200,00</b>	<b>58.400,00</b>	<b>44.833,45</b>
3111	Einzahlungen aus eigenen Abgaben	0,00	0,00	0,00
3112	Einzahlungen aus Ertragsanteilen	0,00	0,00	0,00
3113	Einzahlungen aus Gebühren	0,00	0,00	0,00
3114	Einzahlungen aus Leistungen	37.900,00	37.600,00	38.864,14
3115	Einzahlungen aus Besitz und wirtschaftlicher Tätigkeit	3.200,00	3.200,00	3.543,62
3116	Einzahlungen aus Veräußerung von geringwertigen Wirtschaftsgütern (GWG) und sonstige Einzahlungen	100,00	17.600,00	2.425,69
<b>312</b>	<b>Einzahlungen aus Transfers</b>	<b>209.800,00</b>	<b>291.600,00</b>	<b>217.016,90</b>
3121	Transferzahlungen von Trägern des öffentlichen Rechts	209.800,00	291.600,00	217.016,90
3122	Transferzahlungen von Beteiligungen	0,00	0,00	0,00
3123	Transferzahlungen von Unternehmen (inkl. Finanzunternehmen)	0,00	0,00	0,00
3124	Transferzahlungen von Haushalten und Organisationen ohne Erwerbscharakter	0,00	0,00	0,00
3125	Transferzahlungen vom Ausland	0,00	0,00	0,00
3126	Investitions- und Tilgungszuschüsse zwischen Unternehmungen und Betrieben der Gebietskörperschaft und der Gebietskörperschaft	0,00	0,00	0,00
<b>313</b>	<b>Einzahlungen aus Finanzerträgen</b>	<b>0,00</b>	<b>0,00</b>	<b>11,44</b>
3131	Einzahlungen aus Zinserträgen	0,00	0,00	11,44
3132	Einzahlungen aus Zinsen aus derivativen Finanzinstrumenten mit und ohne Grundgeschäft	0,00	0,00	0,00
3133	Einzahlungen aus Gewinnentnahmen von marktbestimmten Betrieben	0,00	0,00	0,00
3134	Sonstige Einzahlungen aus Finanzerträgen	0,00	0,00	0,00
3135	Einzahlungen aus Dividenden/Gewinnausschüttungen	0,00	0,00	0,00
<b>31</b>	<b>Summe Einzahlungen operative Gebarung</b>	<b>251.000,00</b>	<b>350.000,00</b>	<b>261.861,79</b>
<b>321</b>	<b>Auszahlungen aus Personalaufwand</b>	<b>368.600,00</b>	<b>354.700,00</b>	<b>313.991,34</b>
3211	Auszahlungen für Personalaufwand (Bezüge, Nebengebühren, und Mehrleistungsvergütungen)	288.000,00	277.100,00	244.027,06
3212	Auszahlungen für gesetzliche und freiwillige Sozialaufwendungen	80.400,00	77.400,00	69.964,28
3213	Auszahlungen aus sonstigem Personalaufwand	200,00	200,00	0,00
<b>322</b>	<b>Auszahlungen aus Sachaufwand</b>	<b>214.200,00</b>	<b>218.200,00</b>	<b>193.602,53</b>
3221	Auszahlungen für Gebrauchs- und Verbrauchsgüter, Handelswaren	11.100,00	8.500,00	7.211,53
3222	Auszahlungen für Verwaltungs- und Betriebsaufwand	60.100,00	52.900,00	52.723,98
3223	Auszahlungen für Leasing- und Mietaufwand	24.100,00	24.000,00	22.587,89
3224	Auszahlungen für Instandhaltung	6.900,00	6.700,00	3.035,30
3225	Sonstige Auszahlungen aus Sachaufwand	112.000,00	126.100,00	108.043,83
3226	Auszahlungen aus der Inanspruchnahme von Haftungen	0,00	0,00	0,00
<b>323</b>	<b>Auszahlungen aus Transfers</b>	<b>8.700,00</b>	<b>7.500,00</b>	<b>13.007,03</b>
3231	Transferzahlungen an Träger des öffentlichen Rechts	3.300,00	2.800,00	10.547,03

**Unterricht, Erziehung, Sport und Wissenschaft (Gruppe 2)**

MVAG	Mittelverwendungs- und aufbringungsgruppen (1. und 2. Ebene)	VA 2025	VA 2024	RA 2023
3232	Transferzahlungen an Beteiligungen	0,00	0,00	0,00
3233	Transferzahlungen an Unternehmen (inkl. Finanzunternehmen)	0,00	0,00	0,00
3234	Transferzahlungen an Haushalte und Organisationen ohne Erwerbscharakter	5.400,00	4.700,00	2.460,00
3235	Transferzahlungen an das Ausland	0,00	0,00	0,00
3236	Investitions- und Tilgungszuschüsse zwischen Unternehmungen und Betrieben der Gebietskörperschaft und der Gebietskörperschaft	0,00	0,00	0,00
<b>324</b>	<b>Auszahlungen aus Finanzaufwand</b>	<b>0,00</b>	<b>0,00</b>	<b>0,00</b>
3241	Auszahlungen für Zinsen	0,00	0,00	0,00
3242	Auszahlungen für Zinsen aus derivativen Finanzinstrumenten mit und ohne Grundgeschäft	0,00	0,00	0,00
3243	Auszahlungen aus Gewinnentnahmen von marktbestimmten Betrieben	0,00	0,00	0,00
3244	Sonstige Auszahlungen aus Finanzaufwendungen	0,00	0,00	0,00
<b>32</b>	<b>Summe Auszahlungen operative Gebarung</b>	<b>591.500,00</b>	<b>580.400,00</b>	<b>520.600,90</b>
<b>SA1</b>	<b>Saldo (1) Geldfluss aus der operativen Gebarung (31 – 32)</b>	<b>-340.500,00</b>	<b>-230.400,00</b>	<b>-258.739,11</b>
<b>331</b>	<b>Einzahlungen aus der Investitionstätigkeit</b>	<b>0,00</b>	<b>0,00</b>	<b>0,00</b>
3311	Einzahlungen aus der Veräußerung von immateriellem Vermögen	0,00	0,00	0,00
3312	Einzahlungen aus der Veräußerung von Grundstücken und Grundstückeinrichtungen	0,00	0,00	0,00
3313	Einzahlungen aus der Veräußerung von Gebäuden und Bauten	0,00	0,00	0,00
3314	Einzahlungen aus der Veräußerung von technischen Anlagen, Fahrzeugen und Maschinen	0,00	0,00	0,00
3315	Einzahlungen aus der Veräußerung von Amts-, Betriebs- und Geschäftsausstattung	0,00	0,00	0,00
3316	Einzahlungen aus der Veräußerung von Kulturgütern	0,00	0,00	0,00
3317	Einzahlungen aus der Veräußerung von Beteiligungen	0,00	0,00	0,00
3318	Einzahlungen aus der Veräußerung von kofinanzierten Schutzbauten	0,00	0,00	0,00
<b>332</b>	<b>Einzahlungen aus der Rückzahlung von Darlehen sowie gewährten Vorschüssen</b>	<b>0,00</b>	<b>0,00</b>	<b>0,00</b>
3321	Einzahlungen aus Darlehen an Träger des öffentlichen Rechts	0,00	0,00	0,00
3322	Einzahlungen aus Darlehen an Beteiligungen	0,00	0,00	0,00
3323	Einzahlungen aus Darlehen an Unternehmen und Haushalte	0,00	0,00	0,00
3325	Einzahlungen aus Vorschüssen und Anzahlungen	0,00	0,00	0,00
<b>333</b>	<b>Einzahlungen aus Kapitaltransfers</b>	<b>0,00</b>	<b>67.800,00</b>	<b>3.120,36</b>
3331	Kapitaltransferzahlungen von Trägern des öffentlichen Rechts	0,00	67.800,00	3.120,36
3332	Kapitaltransferzahlungen von Beteiligungen	0,00	0,00	0,00
3333	Kapitaltransferzahlungen von Unternehmen	0,00	0,00	0,00
3334	Kapitaltransferzahlungen von Haushalten und Organisationen ohne Erwerbscharakter	0,00	0,00	0,00
3335	Kapitaltransferzahlungen vom Ausland	0,00	0,00	0,00
<b>33</b>	<b>Summe Einzahlungen investive Gebarung</b>	<b>0,00</b>	<b>67.800,00</b>	<b>3.120,36</b>

## Unterricht, Erziehung, Sport und Wissenschaft (Gruppe 2)

MVAG	Mittelverwendungs- und aufbringungsgruppen (1. und 2. Ebene)	VA 2025	VA 2024	RA 2023
<b>341</b>	<b>Auszahlungen aus der Investitionstätigkeit</b>	<b>0,00</b>	<b>84.600,00</b>	<b>3.120,36</b>
3411	Auszahlungen für den Erwerb von immateriellem Vermögen	0,00	0,00	0,00
3412	Auszahlungen für den Erwerb von Grundstücken und Grundstückseinrichtungen	0,00	0,00	0,00
3413	Auszahlungen für den Erwerb von Gebäuden und Bauten	0,00	4.600,00	3.120,36
3414	Auszahlungen für den Erwerb von technischen Anlagen, Fahrzeugen und Maschinen	0,00	80.000,00	0,00
3415	Auszahlungen für den Erwerb von Amts-, Betriebs- und Geschäftsausstattung	0,00	0,00	0,00
3416	Auszahlungen für den Erwerb von Kulturgütern	0,00	0,00	0,00
3417	Auszahlungen für den Erwerb von Beteiligungen	0,00	0,00	0,00
3418	Auszahlungen für den Erwerb von kofinanzierten Schutzbauten	0,00	0,00	0,00
<b>342</b>	<b>Auszahlungen aus der Gewährung von Darlehen sowie gewährten Vorschüssen</b>	<b>0,00</b>	<b>0,00</b>	<b>0,00</b>
3421	Auszahlungen von Darlehen an Träger des öffentlichen Rechts	0,00	0,00	0,00
3422	Auszahlungen von Darlehen an Beteiligungen	0,00	0,00	0,00
3423	Auszahlungen von Darlehen an Unternehmen und Haushalte	0,00	0,00	0,00
3425	Auszahlungen von Vorschüssen und Anzahlungen	0,00	0,00	0,00
<b>343</b>	<b>Auszahlungen aus Kapitaltransfers</b>	<b>5.000,00</b>	<b>65.000,00</b>	<b>31.905,69</b>
3431	Kapitaltransferzahlungen an Träger des öffentlichen Rechts	0,00	0,00	0,00
3432	Kapitaltransferzahlungen an Beteiligungen	0,00	0,00	0,00
3433	Kapitaltransferzahlungen an Unternehmen (Finanzunternehmen)	5.000,00	5.000,00	31.905,69
3434	Kapitaltransferzahlungen an Haushalte und Organisationen ohne Erwerbscharakter	0,00	60.000,00	0,00
3435	Kapitaltransferzahlungen an das Ausland	0,00	0,00	0,00
<b>34</b>	<b>Summe Auszahlungen investive Gebarung</b>	<b>5.000,00</b>	<b>149.600,00</b>	<b>35.026,05</b>
<b>SA2</b>	<b>Saldo (2) Geldfluss aus der investiven Gebarung (33 – 34)</b>	<b>-5.000,00</b>	<b>-81.800,00</b>	<b>-31.905,69</b>
<b>SA3</b>	<b>Saldo (3) Nettofinanzierungssaldo (Saldo 1 + Saldo 2)</b>	<b>-345.500,00</b>	<b>-312.200,00</b>	<b>-290.644,80</b>
<b>351</b>	<b>Einzahlungen aus der Aufnahme von Finanzschulden</b>	<b>0,00</b>	<b>0,00</b>	<b>0,00</b>
3511	Einzahlungen aus empfangenen Darlehen von öffentlichen Körperschaften und Rechtsträgern	0,00	0,00	0,00
3512	Einzahlungen aus empfangenen Darlehen von Beteiligungen	0,00	0,00	0,00
3513	Einzahlungen aus empfangenen Darlehen von Unternehmen und privaten Haushalten	0,00	0,00	0,00
3514	Einzahlungen aus Finanzschulden (Finanzunternehmen)	0,00	0,00	0,00
3515	Einzahlungen aus Aufnahmen von Leasingverbindlichkeiten	0,00	0,00	0,00
<b>353</b>	<b>Einzahlungen infolge eines Kapitaltausches bei derivativen Finanzinstrumenten mit Grundgeschäft</b>	<b>0,00</b>	<b>0,00</b>	<b>0,00</b>
3530	Einzahlungen infolge eines Kapitaltausches bei derivativen Finanzinstrumenten mit Grundgeschäft	0,00	0,00	0,00
<b>355</b>	<b>Einzahlungen aus dem Abgang von Finanzinstrumenten</b>	<b>0,00</b>	<b>0,00</b>	<b>0,00</b>

**Unterricht, Erziehung, Sport und Wissenschaft (Gruppe 2)**

MVAG	Mittelverwendungs- und aufbringungsgruppen (1. und 2. Ebene)	VA 2025	VA 2024	RA 2023
3550	Einzahlungen aus dem Abgang von Finanzinstrumenten	0,00	0,00	0,00
<b>35</b>	<b>Summe Einzahlungen aus der Finanzierungstätigkeit</b>	<b>0,00</b>	<b>0,00</b>	<b>0,00</b>
<b>361</b>	<b>Auszahlungen aus der Tilgung von Finanzschulden</b>	<b>0,00</b>	<b>0,00</b>	<b>0,00</b>
3611	Auszahlungen aus empfangenen Darlehen von öffentlichen Körperschaften und Rechtsträgern	0,00	0,00	0,00
3612	Auszahlungen aus empfangenen Darlehen von Beteiligungen	0,00	0,00	0,00
3613	Auszahlungen aus empfangenen Darlehen von Unternehmen und privaten Haushalten	0,00	0,00	0,00
3614	Auszahlungen aus Finanzschulden	0,00	0,00	0,00
3615	Auszahlungen aus Rückzahlungen von Leasingverbindlichkeiten	0,00	0,00	0,00
<b>363</b>	<b>Auszahlungen infolge eines Kapitaltausches bei derivativen Finanzinstrumenten mit Grundgeschäft</b>	<b>0,00</b>	<b>0,00</b>	<b>0,00</b>
3630	Auszahlungen infolge eines Kapitaltausches bei derivativen Finanzinstrumenten mit Grundgeschäft	0,00	0,00	0,00
<b>365</b>	<b>Auszahlungen für den Erwerb von Finanzinstrumenten</b>	<b>0,00</b>	<b>0,00</b>	<b>0,00</b>
3650	Auszahlungen für den Erwerb von Finanzinstrumenten	0,00	0,00	0,00
<b>36</b>	<b>Summe Auszahlungen aus der Finanzierungstätigkeit</b>	<b>0,00</b>	<b>0,00</b>	<b>0,00</b>
<b>SA4</b>	<b>Saldo (4) Geldfluss aus der Finanzierungstätigkeit (35 – 36)</b>	<b>0,00</b>	<b>0,00</b>	<b>0,00</b>
<b>SA5</b>	<b>Saldo (5) Geldfluss aus der voranschlagswirksamen Gebarung (Saldo 3 + Saldo 4)</b>	<b>-345.500,00</b>	<b>-312.200,00</b>	<b>-290.644,80</b>



**Kunst, Kultur und Kultus (Gruppe 3)**

MVAG	Mittelverwendungs- und aufbringungsgruppen (1. und 2. Ebene)	VA 2025	VA 2024	RA 2023
<b>311</b>	<b>Einzahlungen aus operativer Verwaltungstätigkeit</b>	<b>0,00</b>	<b>0,00</b>	<b>0,00</b>
3111	Einzahlungen aus eigenen Abgaben	0,00	0,00	0,00
3112	Einzahlungen aus Ertragsanteilen	0,00	0,00	0,00
3113	Einzahlungen aus Gebühren	0,00	0,00	0,00
3114	Einzahlungen aus Leistungen	0,00	0,00	0,00
3115	Einzahlungen aus Besitz und wirtschaftlicher Tätigkeit	0,00	0,00	0,00
3116	Einzahlungen aus Veräußerung von geringwertigen Wirtschaftsgütern (GWG) und sonstige Einzahlungen	0,00	0,00	0,00
<b>312</b>	<b>Einzahlungen aus Transfers</b>	<b>0,00</b>	<b>0,00</b>	<b>0,00</b>
3121	Transferzahlungen von Trägern des öffentlichen Rechts	0,00	0,00	0,00
3122	Transferzahlungen von Beteiligungen	0,00	0,00	0,00
3123	Transferzahlungen von Unternehmen (inkl. Finanzunternehmen)	0,00	0,00	0,00
3124	Transferzahlungen von Haushalten und Organisationen ohne Erwerbscharakter	0,00	0,00	0,00
3125	Transferzahlungen vom Ausland	0,00	0,00	0,00
3126	Investitions- und Tilgungszuschüsse zwischen Unternehmungen und Betrieben der Gebietskörperschaft und der Gebietskörperschaft	0,00	0,00	0,00
<b>313</b>	<b>Einzahlungen aus Finanzerträgen</b>	<b>0,00</b>	<b>0,00</b>	<b>0,00</b>
3131	Einzahlungen aus Zinserträgen	0,00	0,00	0,00
3132	Einzahlungen aus Zinsen aus derivativen Finanzinstrumenten mit und ohne Grundgeschäft	0,00	0,00	0,00
3133	Einzahlungen aus Gewinnentnahmen von marktbestimmten Betrieben	0,00	0,00	0,00
3134	Sonstige Einzahlungen aus Finanzerträgen	0,00	0,00	0,00
3135	Einzahlungen aus Dividenden/Gewinnausschüttungen	0,00	0,00	0,00
<b>31</b>	<b>Summe Einzahlungen operative Gebarung</b>	<b>0,00</b>	<b>0,00</b>	<b>0,00</b>
<b>321</b>	<b>Auszahlungen aus Personalaufwand</b>	<b>0,00</b>	<b>0,00</b>	<b>0,00</b>
3211	Auszahlungen für Personalaufwand (Bezüge, Nebengebühren, und Mehrleistungsvergütungen)	0,00	0,00	0,00
3212	Auszahlungen für gesetzliche und freiwillige Sozialaufwendungen	0,00	0,00	0,00
3213	Auszahlungen aus sonstigem Personalaufwand	0,00	0,00	0,00
<b>322</b>	<b>Auszahlungen aus Sachaufwand</b>	<b>22.700,00</b>	<b>22.600,00</b>	<b>20.084,66</b>
3221	Auszahlungen für Gebrauchs- und Verbrauchsgüter, Handelswaren	0,00	0,00	0,00
3222	Auszahlungen für Verwaltungs- und Betriebsaufwand	0,00	0,00	0,00
3223	Auszahlungen für Leasing- und Mietaufwand	0,00	0,00	0,00
3224	Auszahlungen für Instandhaltung	0,00	0,00	0,00
3225	Sonstige Auszahlungen aus Sachaufwand	22.700,00	22.600,00	20.084,66
3226	Auszahlungen aus der Inanspruchnahme von Haftungen	0,00	0,00	0,00
<b>323</b>	<b>Auszahlungen aus Transfers</b>	<b>4.300,00</b>	<b>4.300,00</b>	<b>3.284,76</b>
3231	Transferzahlungen an Träger des öffentlichen Rechts	0,00	0,00	0,00

**Kunst, Kultur und Kultus (Gruppe 3)**

MVAG	Mittelverwendungs- und aufbringungsgruppen (1. und 2. Ebene)	VA 2025	VA 2024	RA 2023
3232	Transferzahlungen an Beteiligungen	0,00	0,00	0,00
3233	Transferzahlungen an Unternehmen (inkl. Finanzunternehmen)	0,00	0,00	0,00
3234	Transferzahlungen an Haushalte und Organisationen ohne Erwerbscharakter	4.300,00	4.300,00	3.284,76
3235	Transferzahlungen an das Ausland	0,00	0,00	0,00
3236	Investitions- und Tilgungszuschüsse zwischen Unternehmungen und Betrieben der Gebietskörperschaft und der Gebietskörperschaft	0,00	0,00	0,00
<b>324</b>	<b>Auszahlungen aus Finanzaufwand</b>	<b>0,00</b>	<b>0,00</b>	<b>0,00</b>
3241	Auszahlungen für Zinsen	0,00	0,00	0,00
3242	Auszahlungen für Zinsen aus derivativen Finanzinstrumenten mit und ohne Grundgeschäft	0,00	0,00	0,00
3243	Auszahlungen aus Gewinnentnahmen von marktbestimmten Betrieben	0,00	0,00	0,00
3244	Sonstige Auszahlungen aus Finanzaufwendungen	0,00	0,00	0,00
<b>32</b>	<b>Summe Auszahlungen operative Gebarung</b>	<b>27.000,00</b>	<b>26.900,00</b>	<b>23.369,42</b>
<b>SA1</b>	<b>Saldo (1) Geldfluss aus der operativen Gebarung (31 – 32)</b>	<b>-27.000,00</b>	<b>-26.900,00</b>	<b>-23.369,42</b>
<b>331</b>	<b>Einzahlungen aus der Investitionstätigkeit</b>	<b>0,00</b>	<b>0,00</b>	<b>0,00</b>
3311	Einzahlungen aus der Veräußerung von immateriellem Vermögen	0,00	0,00	0,00
3312	Einzahlungen aus der Veräußerung von Grundstücken und Grundstückeinrichtungen	0,00	0,00	0,00
3313	Einzahlungen aus der Veräußerung von Gebäuden und Bauten	0,00	0,00	0,00
3314	Einzahlungen aus der Veräußerung von technischen Anlagen, Fahrzeugen und Maschinen	0,00	0,00	0,00
3315	Einzahlungen aus der Veräußerung von Amts-, Betriebs- und Geschäftsausstattung	0,00	0,00	0,00
3316	Einzahlungen aus der Veräußerung von Kulturgütern	0,00	0,00	0,00
3317	Einzahlungen aus der Veräußerung von Beteiligungen	0,00	0,00	0,00
3318	Einzahlungen aus der Veräußerung von kofinanzierten Schutzbauten	0,00	0,00	0,00
<b>332</b>	<b>Einzahlungen aus der Rückzahlung von Darlehen sowie gewährten Vorschüssen</b>	<b>0,00</b>	<b>0,00</b>	<b>0,00</b>
3321	Einzahlungen aus Darlehen an Träger des öffentlichen Rechts	0,00	0,00	0,00
3322	Einzahlungen aus Darlehen an Beteiligungen	0,00	0,00	0,00
3323	Einzahlungen aus Darlehen an Unternehmen und Haushalte	0,00	0,00	0,00
3325	Einzahlungen aus Vorschüssen und Anzahlungen	0,00	0,00	0,00
<b>333</b>	<b>Einzahlungen aus Kapitaltransfers</b>	<b>0,00</b>	<b>0,00</b>	<b>0,00</b>
3331	Kapitaltransferzahlungen von Trägern des öffentlichen Rechts	0,00	0,00	0,00
3332	Kapitaltransferzahlungen von Beteiligungen	0,00	0,00	0,00
3333	Kapitaltransferzahlungen von Unternehmen	0,00	0,00	0,00
3334	Kapitaltransferzahlungen von Haushalten und Organisationen ohne Erwerbscharakter	0,00	0,00	0,00
3335	Kapitaltransferzahlungen vom Ausland	0,00	0,00	0,00
<b>33</b>	<b>Summe Einzahlungen investive Gebarung</b>	<b>0,00</b>	<b>0,00</b>	<b>0,00</b>

## Kunst, Kultur und Kultus (Gruppe 3)

MVAG	Mittelverwendungs- und aufbringungsgruppen (1. und 2. Ebene)	VA 2025	VA 2024	RA 2023
<b>341</b>	<b>Auszahlungen aus der Investitionstätigkeit</b>	<b>0,00</b>	<b>0,00</b>	<b>0,00</b>
3411	Auszahlungen für den Erwerb von immateriellem Vermögen	0,00	0,00	0,00
3412	Auszahlungen für den Erwerb von Grundstücken und Grundstückseinrichtungen	0,00	0,00	0,00
3413	Auszahlungen für den Erwerb von Gebäuden und Bauten	0,00	0,00	0,00
3414	Auszahlungen für den Erwerb von technischen Anlagen, Fahrzeugen und Maschinen	0,00	0,00	0,00
3415	Auszahlungen für den Erwerb von Amts-, Betriebs- und Geschäftsausstattung	0,00	0,00	0,00
3416	Auszahlungen für den Erwerb von Kulturgütern	0,00	0,00	0,00
3417	Auszahlungen für den Erwerb von Beteiligungen	0,00	0,00	0,00
3418	Auszahlungen für den Erwerb von kofinanzierten Schutzbauten	0,00	0,00	0,00
<b>342</b>	<b>Auszahlungen aus der Gewährung von Darlehen sowie gewährten Vorschüssen</b>	<b>0,00</b>	<b>0,00</b>	<b>0,00</b>
3421	Auszahlungen von Darlehen an Träger des öffentlichen Rechts	0,00	0,00	0,00
3422	Auszahlungen von Darlehen an Beteiligungen	0,00	0,00	0,00
3423	Auszahlungen von Darlehen an Unternehmen und Haushalte	0,00	0,00	0,00
3425	Auszahlungen von Vorschüssen und Anzahlungen	0,00	0,00	0,00
<b>343</b>	<b>Auszahlungen aus Kapitaltransfers</b>	<b>0,00</b>	<b>0,00</b>	<b>0,00</b>
3431	Kapitaltransferzahlungen an Träger des öffentlichen Rechts	0,00	0,00	0,00
3432	Kapitaltransferzahlungen an Beteiligungen	0,00	0,00	0,00
3433	Kapitaltransferzahlungen an Unternehmen (Finanzunternehmen)	0,00	0,00	0,00
3434	Kapitaltransferzahlungen an Haushalte und Organisationen ohne Erwerbscharakter	0,00	0,00	0,00
3435	Kapitaltransferzahlungen an das Ausland	0,00	0,00	0,00
<b>34</b>	<b>Summe Auszahlungen investive Gebarung</b>	<b>0,00</b>	<b>0,00</b>	<b>0,00</b>
<b>SA2</b>	<b>Saldo (2) Geldfluss aus der investiven Gebarung (33 – 34)</b>	<b>0,00</b>	<b>0,00</b>	<b>0,00</b>
<b>SA3</b>	<b>Saldo (3) Nettofinanzierungssaldo (Saldo 1 + Saldo 2)</b>	<b>-27.000,00</b>	<b>-26.900,00</b>	<b>-23.369,42</b>
<b>351</b>	<b>Einzahlungen aus der Aufnahme von Finanzschulden</b>	<b>0,00</b>	<b>0,00</b>	<b>0,00</b>
3511	Einzahlungen aus empfangenen Darlehen von öffentlichen Körperschaften und Rechtsträgern	0,00	0,00	0,00
3512	Einzahlungen aus empfangenen Darlehen von Beteiligungen	0,00	0,00	0,00
3513	Einzahlungen aus empfangenen Darlehen von Unternehmen und privaten Haushalten	0,00	0,00	0,00
3514	Einzahlungen aus Finanzschulden (Finanzunternehmen)	0,00	0,00	0,00
3515	Einzahlungen aus Aufnahmen von Leasingverbindlichkeiten	0,00	0,00	0,00
<b>353</b>	<b>Einzahlungen infolge eines Kapitaltausches bei derivativen Finanzinstrumenten mit Grundgeschäft</b>	<b>0,00</b>	<b>0,00</b>	<b>0,00</b>
3530	Einzahlungen infolge eines Kapitaltausches bei derivativen Finanzinstrumenten mit Grundgeschäft	0,00	0,00	0,00
<b>355</b>	<b>Einzahlungen aus dem Abgang von Finanzinstrumenten</b>	<b>0,00</b>	<b>0,00</b>	<b>0,00</b>

**Kunst, Kultur und Kultus (Gruppe 3)**

MVAG	Mittelverwendungs- und aufbringungsgruppen (1. und 2. Ebene)	VA 2025	VA 2024	RA 2023
3550	Einzahlungen aus dem Abgang von Finanzinstrumenten	0,00	0,00	0,00
<b>35</b>	<b>Summe Einzahlungen aus der Finanzierungstätigkeit</b>	<b>0,00</b>	<b>0,00</b>	<b>0,00</b>
<b>361</b>	<b>Auszahlungen aus der Tilgung von Finanzschulden</b>	<b>0,00</b>	<b>0,00</b>	<b>0,00</b>
3611	Auszahlungen aus empfangenen Darlehen von öffentlichen Körperschaften und Rechtsträgern	0,00	0,00	0,00
3612	Auszahlungen aus empfangenen Darlehen von Beteiligungen	0,00	0,00	0,00
3613	Auszahlungen aus empfangenen Darlehen von Unternehmen und privaten Haushalten	0,00	0,00	0,00
3614	Auszahlungen aus Finanzschulden	0,00	0,00	0,00
3615	Auszahlungen aus Rückzahlungen von Leasingverbindlichkeiten	0,00	0,00	0,00
<b>363</b>	<b>Auszahlungen infolge eines Kapitaltausches bei derivativen Finanzinstrumenten mit Grundgeschäft</b>	<b>0,00</b>	<b>0,00</b>	<b>0,00</b>
3630	Auszahlungen infolge eines Kapitaltausches bei derivativen Finanzinstrumenten mit Grundgeschäft	0,00	0,00	0,00
<b>365</b>	<b>Auszahlungen für den Erwerb von Finanzinstrumenten</b>	<b>0,00</b>	<b>0,00</b>	<b>0,00</b>
3650	Auszahlungen für den Erwerb von Finanzinstrumenten	0,00	0,00	0,00
<b>36</b>	<b>Summe Auszahlungen aus der Finanzierungstätigkeit</b>	<b>0,00</b>	<b>0,00</b>	<b>0,00</b>
<b>SA4</b>	<b>Saldo (4) Geldfluss aus der Finanzierungstätigkeit (35 – 36)</b>	<b>0,00</b>	<b>0,00</b>	<b>0,00</b>
<b>SA5</b>	<b>Saldo (5) Geldfluss aus der voranschlagswirksamen Gebarung (Saldo 3 + Saldo 4)</b>	<b>-27.000,00</b>	<b>-26.900,00</b>	<b>-23.369,42</b>

**Soziale Wohlfahrt und Wohnbauförderung (Gruppe 4)**

MVAG	Mittelverwendungs- und aufbringungsgruppen (1. und 2. Ebene)	VA 2025	VA 2024	RA 2023
<b>311</b>	<b>Einzahlungen aus operativer Verwaltungstätigkeit</b>	<b>8.000,00</b>	<b>8.000,00</b>	<b>8.534,77</b>
3111	Einzahlungen aus eigenen Abgaben	0,00	0,00	0,00
3112	Einzahlungen aus Ertragsanteilen	0,00	0,00	0,00
3113	Einzahlungen aus Gebühren	0,00	0,00	0,00
3114	Einzahlungen aus Leistungen	0,00	0,00	0,00
3115	Einzahlungen aus Besitz und wirtschaftlicher Tätigkeit	0,00	0,00	0,00
3116	Einzahlungen aus Veräußerung von geringwertigen Wirtschaftsgütern (GWG) und sonstige Einzahlungen	8.000,00	8.000,00	8.534,77
<b>312</b>	<b>Einzahlungen aus Transfers</b>	<b>0,00</b>	<b>0,00</b>	<b>0,00</b>
3121	Transferzahlungen von Trägern des öffentlichen Rechts	0,00	0,00	0,00
3122	Transferzahlungen von Beteiligungen	0,00	0,00	0,00
3123	Transferzahlungen von Unternehmen (inkl. Finanzunternehmen)	0,00	0,00	0,00
3124	Transferzahlungen von Haushalten und Organisationen ohne Erwerbscharakter	0,00	0,00	0,00
3125	Transferzahlungen vom Ausland	0,00	0,00	0,00
3126	Investitions- und Tilgungszuschüsse zwischen Unternehmungen und Betrieben der Gebietskörperschaft und der Gebietskörperschaft	0,00	0,00	0,00
<b>313</b>	<b>Einzahlungen aus Finanzerträgen</b>	<b>0,00</b>	<b>0,00</b>	<b>0,00</b>
3131	Einzahlungen aus Zinserträgen	0,00	0,00	0,00
3132	Einzahlungen aus Zinsen aus derivativen Finanzinstrumenten mit und ohne Grundgeschäft	0,00	0,00	0,00
3133	Einzahlungen aus Gewinnentnahmen von marktbestimmten Betrieben	0,00	0,00	0,00
3134	Sonstige Einzahlungen aus Finanzerträgen	0,00	0,00	0,00
3135	Einzahlungen aus Dividenden/Gewinnausschüttungen	0,00	0,00	0,00
<b>31</b>	<b>Summe Einzahlungen operative Gebarung</b>	<b>8.000,00</b>	<b>8.000,00</b>	<b>8.534,77</b>
<b>321</b>	<b>Auszahlungen aus Personalaufwand</b>	<b>0,00</b>	<b>0,00</b>	<b>0,00</b>
3211	Auszahlungen für Personalaufwand (Bezüge, Nebengebühren, und Mehrleistungsvergütungen)	0,00	0,00	0,00
3212	Auszahlungen für gesetzliche und freiwillige Sozialaufwendungen	0,00	0,00	0,00
3213	Auszahlungen aus sonstigem Personalaufwand	0,00	0,00	0,00
<b>322</b>	<b>Auszahlungen aus Sachaufwand</b>	<b>9.800,00</b>	<b>9.800,00</b>	<b>10.289,71</b>
3221	Auszahlungen für Gebrauchs- und Verbrauchsgüter, Handelswaren	0,00	0,00	0,00
3222	Auszahlungen für Verwaltungs- und Betriebsaufwand	0,00	0,00	0,00
3223	Auszahlungen für Leasing- und Mietaufwand	1.800,00	1.800,00	1.754,94
3224	Auszahlungen für Instandhaltung	0,00	0,00	0,00
3225	Sonstige Auszahlungen aus Sachaufwand	8.000,00	8.000,00	8.534,77
3226	Auszahlungen aus der Inanspruchnahme von Haftungen	0,00	0,00	0,00
<b>323</b>	<b>Auszahlungen aus Transfers</b>	<b>331.600,00</b>	<b>318.500,00</b>	<b>271.631,55</b>
3231	Transferzahlungen an Träger des öffentlichen Rechts	329.000,00	316.000,00	269.106,85

**Soziale Wohlfahrt und Wohnbauförderung (Gruppe 4)**

MVAG	Mittelverwendungs- und aufbringungsgruppen (1. und 2. Ebene)	VA 2025	VA 2024	RA 2023
3232	Transferzahlungen an Beteiligungen	0,00	0,00	0,00
3233	Transferzahlungen an Unternehmen (inkl. Finanzunternehmen)	0,00	0,00	0,00
3234	Transferzahlungen an Haushalte und Organisationen ohne Erwerbscharakter	2.600,00	2.500,00	2.524,70
3235	Transferzahlungen an das Ausland	0,00	0,00	0,00
3236	Investitions- und Tilgungszuschüsse zwischen Unternehmungen und Betrieben der Gebietskörperschaft und der Gebietskörperschaft	0,00	0,00	0,00
<b>324</b>	<b>Auszahlungen aus Finanzaufwand</b>	<b>0,00</b>	<b>0,00</b>	<b>0,00</b>
3241	Auszahlungen für Zinsen	0,00	0,00	0,00
3242	Auszahlungen für Zinsen aus derivativen Finanzinstrumenten mit und ohne Grundgeschäft	0,00	0,00	0,00
3243	Auszahlungen aus Gewinnentnahmen von marktbestimmten Betrieben	0,00	0,00	0,00
3244	Sonstige Auszahlungen aus Finanzaufwendungen	0,00	0,00	0,00
<b>32</b>	<b>Summe Auszahlungen operative Gebarung</b>	<b>341.400,00</b>	<b>328.300,00</b>	<b>281.921,26</b>
<b>SA1</b>	<b>Saldo (1) Geldfluss aus der operativen Gebarung (31 – 32)</b>	<b>-333.400,00</b>	<b>-320.300,00</b>	<b>-273.386,49</b>
<b>331</b>	<b>Einzahlungen aus der Investitionstätigkeit</b>	<b>0,00</b>	<b>0,00</b>	<b>0,00</b>
3311	Einzahlungen aus der Veräußerung von immateriellem Vermögen	0,00	0,00	0,00
3312	Einzahlungen aus der Veräußerung von Grundstücken und Grundstückeinrichtungen	0,00	0,00	0,00
3313	Einzahlungen aus der Veräußerung von Gebäuden und Bauten	0,00	0,00	0,00
3314	Einzahlungen aus der Veräußerung von technischen Anlagen, Fahrzeugen und Maschinen	0,00	0,00	0,00
3315	Einzahlungen aus der Veräußerung von Amts-, Betriebs- und Geschäftsausstattung	0,00	0,00	0,00
3316	Einzahlungen aus der Veräußerung von Kulturgütern	0,00	0,00	0,00
3317	Einzahlungen aus der Veräußerung von Beteiligungen	0,00	0,00	0,00
3318	Einzahlungen aus der Veräußerung von kofinanzierten Schutzbauten	0,00	0,00	0,00
<b>332</b>	<b>Einzahlungen aus der Rückzahlung von Darlehen sowie gewährten Vorschüssen</b>	<b>0,00</b>	<b>0,00</b>	<b>0,00</b>
3321	Einzahlungen aus Darlehen an Träger des öffentlichen Rechts	0,00	0,00	0,00
3322	Einzahlungen aus Darlehen an Beteiligungen	0,00	0,00	0,00
3323	Einzahlungen aus Darlehen an Unternehmen und Haushalte	0,00	0,00	0,00
3325	Einzahlungen aus Vorschüssen und Anzahlungen	0,00	0,00	0,00
<b>333</b>	<b>Einzahlungen aus Kapitaltransfers</b>	<b>0,00</b>	<b>0,00</b>	<b>0,00</b>
3331	Kapitaltransferzahlungen von Trägern des öffentlichen Rechts	0,00	0,00	0,00
3332	Kapitaltransferzahlungen von Beteiligungen	0,00	0,00	0,00
3333	Kapitaltransferzahlungen von Unternehmen	0,00	0,00	0,00
3334	Kapitaltransferzahlungen von Haushalten und Organisationen ohne Erwerbscharakter	0,00	0,00	0,00
3335	Kapitaltransferzahlungen vom Ausland	0,00	0,00	0,00
<b>33</b>	<b>Summe Einzahlungen investive Gebarung</b>	<b>0,00</b>	<b>0,00</b>	<b>0,00</b>

**Soziale Wohlfahrt und Wohnbauförderung (Gruppe 4)**

MVAG	Mittelverwendungs- und aufbringungsgruppen (1. und 2. Ebene)	VA 2025	VA 2024	RA 2023
<b>341</b>	<b>Auszahlungen aus der Investitionstätigkeit</b>	<b>0,00</b>	<b>0,00</b>	<b>0,00</b>
3411	Auszahlungen für den Erwerb von immateriellem Vermögen	0,00	0,00	0,00
3412	Auszahlungen für den Erwerb von Grundstücken und Grundstückseinrichtungen	0,00	0,00	0,00
3413	Auszahlungen für den Erwerb von Gebäuden und Bauten	0,00	0,00	0,00
3414	Auszahlungen für den Erwerb von technischen Anlagen, Fahrzeugen und Maschinen	0,00	0,00	0,00
3415	Auszahlungen für den Erwerb von Amts-, Betriebs- und Geschäftsausstattung	0,00	0,00	0,00
3416	Auszahlungen für den Erwerb von Kulturgütern	0,00	0,00	0,00
3417	Auszahlungen für den Erwerb von Beteiligungen	0,00	0,00	0,00
3418	Auszahlungen für den Erwerb von kofinanzierten Schutzbauten	0,00	0,00	0,00
<b>342</b>	<b>Auszahlungen aus der Gewährung von Darlehen sowie gewährten Vorschüssen</b>	<b>0,00</b>	<b>0,00</b>	<b>0,00</b>
3421	Auszahlungen von Darlehen an Träger des öffentlichen Rechts	0,00	0,00	0,00
3422	Auszahlungen von Darlehen an Beteiligungen	0,00	0,00	0,00
3423	Auszahlungen von Darlehen an Unternehmen und Haushalte	0,00	0,00	0,00
3425	Auszahlungen von Vorschüssen und Anzahlungen	0,00	0,00	0,00
<b>343</b>	<b>Auszahlungen aus Kapitaltransfers</b>	<b>0,00</b>	<b>0,00</b>	<b>0,00</b>
3431	Kapitaltransferzahlungen an Träger des öffentlichen Rechts	0,00	0,00	0,00
3432	Kapitaltransferzahlungen an Beteiligungen	0,00	0,00	0,00
3433	Kapitaltransferzahlungen an Unternehmen (Finanzunternehmen)	0,00	0,00	0,00
3434	Kapitaltransferzahlungen an Haushalte und Organisationen ohne Erwerbscharakter	0,00	0,00	0,00
3435	Kapitaltransferzahlungen an das Ausland	0,00	0,00	0,00
<b>34</b>	<b>Summe Auszahlungen investive Gebarung</b>	<b>0,00</b>	<b>0,00</b>	<b>0,00</b>
<b>SA2</b>	<b>Saldo (2) Geldfluss aus der investiven Gebarung (33 – 34)</b>	<b>0,00</b>	<b>0,00</b>	<b>0,00</b>
<b>SA3</b>	<b>Saldo (3) Nettofinanzierungssaldo (Saldo 1 + Saldo 2)</b>	<b>-333.400,00</b>	<b>-320.300,00</b>	<b>-273.386,49</b>
<b>351</b>	<b>Einzahlungen aus der Aufnahme von Finanzschulden</b>	<b>0,00</b>	<b>0,00</b>	<b>0,00</b>
3511	Einzahlungen aus empfangenen Darlehen von öffentlichen Körperschaften und Rechtsträgern	0,00	0,00	0,00
3512	Einzahlungen aus empfangenen Darlehen von Beteiligungen	0,00	0,00	0,00
3513	Einzahlungen aus empfangenen Darlehen von Unternehmen und privaten Haushalten	0,00	0,00	0,00
3514	Einzahlungen aus Finanzschulden (Finanzunternehmen)	0,00	0,00	0,00
3515	Einzahlungen aus Aufnahmen von Leasingverbindlichkeiten	0,00	0,00	0,00
<b>353</b>	<b>Einzahlungen infolge eines Kapitaltausches bei derivativen Finanzinstrumenten mit Grundgeschäft</b>	<b>0,00</b>	<b>0,00</b>	<b>0,00</b>
3530	Einzahlungen infolge eines Kapitaltausches bei derivativen Finanzinstrumenten mit Grundgeschäft	0,00	0,00	0,00
<b>355</b>	<b>Einzahlungen aus dem Abgang von Finanzinstrumenten</b>	<b>0,00</b>	<b>0,00</b>	<b>0,00</b>

**Soziale Wohlfahrt und Wohnbauförderung (Gruppe 4)**

MVAG	Mittelverwendungs- und aufbringungsgruppen (1. und 2. Ebene)	VA 2025	VA 2024	RA 2023
3550	Einzahlungen aus dem Abgang von Finanzinstrumenten	0,00	0,00	0,00
<b>35</b>	<b>Summe Einzahlungen aus der Finanzierungstätigkeit</b>	<b>0,00</b>	<b>0,00</b>	<b>0,00</b>
<b>361</b>	<b>Auszahlungen aus der Tilgung von Finanzschulden</b>	<b>0,00</b>	<b>0,00</b>	<b>0,00</b>
3611	Auszahlungen aus empfangenen Darlehen von öffentlichen Körperschaften und Rechtsträgern	0,00	0,00	0,00
3612	Auszahlungen aus empfangenen Darlehen von Beteiligungen	0,00	0,00	0,00
3613	Auszahlungen aus empfangenen Darlehen von Unternehmen und privaten Haushalten	0,00	0,00	0,00
3614	Auszahlungen aus Finanzschulden	0,00	0,00	0,00
3615	Auszahlungen aus Rückzahlungen von Leasingverbindlichkeiten	0,00	0,00	0,00
<b>363</b>	<b>Auszahlungen infolge eines Kapitaltausches bei derivativen Finanzinstrumenten mit Grundgeschäft</b>	<b>0,00</b>	<b>0,00</b>	<b>0,00</b>
3630	Auszahlungen infolge eines Kapitaltausches bei derivativen Finanzinstrumenten mit Grundgeschäft	0,00	0,00	0,00
<b>365</b>	<b>Auszahlungen für den Erwerb von Finanzinstrumenten</b>	<b>0,00</b>	<b>0,00</b>	<b>0,00</b>
3650	Auszahlungen für den Erwerb von Finanzinstrumenten	0,00	0,00	0,00
<b>36</b>	<b>Summe Auszahlungen aus der Finanzierungstätigkeit</b>	<b>0,00</b>	<b>0,00</b>	<b>0,00</b>
<b>SA4</b>	<b>Saldo (4) Geldfluss aus der Finanzierungstätigkeit (35 – 36)</b>	<b>0,00</b>	<b>0,00</b>	<b>0,00</b>
<b>SA5</b>	<b>Saldo (5) Geldfluss aus der voranschlagswirksamen Gebarung (Saldo 3 + Saldo 4)</b>	<b>-333.400,00</b>	<b>-320.300,00</b>	<b>-273.386,49</b>



## Gesundheit (Gruppe 5)

MVAG	Mittelverwendungs- und aufbringungsgruppen (1. und 2. Ebene)	VA 2025	VA 2024	RA 2023
<b>311</b>	<b>Einzahlungen aus operativer Verwaltungstätigkeit</b>	<b>17.600,00</b>	<b>22.800,00</b>	<b>2.235,00</b>
3111	Einzahlungen aus eigenen Abgaben	0,00	0,00	0,00
3112	Einzahlungen aus Ertragsanteilen	0,00	0,00	0,00
3113	Einzahlungen aus Gebühren	0,00	0,00	0,00
3114	Einzahlungen aus Leistungen	0,00	0,00	0,00
3115	Einzahlungen aus Besitz und wirtschaftlicher Tätigkeit	0,00	0,00	0,00
3116	Einzahlungen aus Veräußerung von geringwertigen Wirtschaftsgütern (GWG) und sonstige Einzahlungen	17.600,00	22.800,00	2.235,00
<b>312</b>	<b>Einzahlungen aus Transfers</b>	<b>0,00</b>	<b>0,00</b>	<b>23.000,81</b>
3121	Transferzahlungen von Trägern des öffentlichen Rechts	0,00	0,00	23.000,81
3122	Transferzahlungen von Beteiligungen	0,00	0,00	0,00
3123	Transferzahlungen von Unternehmen (inkl. Finanzunternehmen)	0,00	0,00	0,00
3124	Transferzahlungen von Haushalten und Organisationen ohne Erwerbscharakter	0,00	0,00	0,00
3125	Transferzahlungen vom Ausland	0,00	0,00	0,00
3126	Investitions- und Tilgungszuschüsse zwischen Unternehmungen und Betrieben der Gebietskörperschaft und der Gebietskörperschaft	0,00	0,00	0,00
<b>313</b>	<b>Einzahlungen aus Finanzerträgen</b>	<b>0,00</b>	<b>0,00</b>	<b>0,00</b>
3131	Einzahlungen aus Zinserträgen	0,00	0,00	0,00
3132	Einzahlungen aus Zinsen aus derivativen Finanzinstrumenten mit und ohne Grundgeschäft	0,00	0,00	0,00
3133	Einzahlungen aus Gewinnentnahmen von marktbestimmten Betrieben	0,00	0,00	0,00
3134	Sonstige Einzahlungen aus Finanzerträgen	0,00	0,00	0,00
3135	Einzahlungen aus Dividenden/Gewinnausschüttungen	0,00	0,00	0,00
<b>31</b>	<b>Summe Einzahlungen operative Gebarung</b>	<b>17.600,00</b>	<b>22.800,00</b>	<b>25.235,81</b>
<b>321</b>	<b>Auszahlungen aus Personalaufwand</b>	<b>0,00</b>	<b>0,00</b>	<b>0,00</b>
3211	Auszahlungen für Personalaufwand (Bezüge, Nebengebühren, und Mehrleistungsvergütungen)	0,00	0,00	0,00
3212	Auszahlungen für gesetzliche und freiwillige Sozialaufwendungen	0,00	0,00	0,00
3213	Auszahlungen aus sonstigem Personalaufwand	0,00	0,00	0,00
<b>322</b>	<b>Auszahlungen aus Sachaufwand</b>	<b>1.500,00</b>	<b>1.500,00</b>	<b>9.348,67</b>
3221	Auszahlungen für Gebrauchs- und Verbrauchsgüter, Handelswaren	0,00	0,00	0,00
3222	Auszahlungen für Verwaltungs- und Betriebsaufwand	0,00	0,00	0,00
3223	Auszahlungen für Leasing- und Mietaufwand	0,00	0,00	0,00
3224	Auszahlungen für Instandhaltung	0,00	0,00	0,00
3225	Sonstige Auszahlungen aus Sachaufwand	1.500,00	1.500,00	9.348,67
3226	Auszahlungen aus der Inanspruchnahme von Haftungen	0,00	0,00	0,00
<b>323</b>	<b>Auszahlungen aus Transfers</b>	<b>370.200,00</b>	<b>354.000,00</b>	<b>328.222,10</b>
3231	Transferzahlungen an Träger des öffentlichen Rechts	347.200,00	331.800,00	308.726,96

## Gesundheit (Gruppe 5)

MVAG	Mittelverwendungs- und aufbringungsgruppen (1. und 2. Ebene)	VA 2025	VA 2024	RA 2023
3232	Transferzahlungen an Beteiligungen	0,00	0,00	0,00
3233	Transferzahlungen an Unternehmen (inkl. Finanzunternehmen)	10.000,00	9.900,00	8.774,84
3234	Transferzahlungen an Haushalte und Organisationen ohne Erwerbscharakter	13.000,00	12.300,00	10.720,30
3235	Transferzahlungen an das Ausland	0,00	0,00	0,00
3236	Investitions- und Tilgungszuschüsse zwischen Unternehmungen und Betrieben der Gebietskörperschaft und der Gebietskörperschaft	0,00	0,00	0,00
<b>324</b>	<b>Auszahlungen aus Finanzaufwand</b>	<b>0,00</b>	<b>0,00</b>	<b>0,00</b>
3241	Auszahlungen für Zinsen	0,00	0,00	0,00
3242	Auszahlungen für Zinsen aus derivativen Finanzinstrumenten mit und ohne Grundgeschäft	0,00	0,00	0,00
3243	Auszahlungen aus Gewinnentnahmen von marktbestimmten Betrieben	0,00	0,00	0,00
3244	Sonstige Auszahlungen aus Finanzaufwendungen	0,00	0,00	0,00
<b>32</b>	<b>Summe Auszahlungen operative Gebarung</b>	<b>371.700,00</b>	<b>355.500,00</b>	<b>337.570,77</b>
<b>SA1</b>	<b>Saldo (1) Geldfluss aus der operativen Gebarung (31 – 32)</b>	<b>-354.100,00</b>	<b>-332.700,00</b>	<b>-312.334,96</b>
<b>331</b>	<b>Einzahlungen aus der Investitionstätigkeit</b>	<b>0,00</b>	<b>0,00</b>	<b>0,00</b>
3311	Einzahlungen aus der Veräußerung von immateriellem Vermögen	0,00	0,00	0,00
3312	Einzahlungen aus der Veräußerung von Grundstücken und Grundstückeinrichtungen	0,00	0,00	0,00
3313	Einzahlungen aus der Veräußerung von Gebäuden und Bauten	0,00	0,00	0,00
3314	Einzahlungen aus der Veräußerung von technischen Anlagen, Fahrzeugen und Maschinen	0,00	0,00	0,00
3315	Einzahlungen aus der Veräußerung von Amts-, Betriebs- und Geschäftsausstattung	0,00	0,00	0,00
3316	Einzahlungen aus der Veräußerung von Kulturgütern	0,00	0,00	0,00
3317	Einzahlungen aus der Veräußerung von Beteiligungen	0,00	0,00	0,00
3318	Einzahlungen aus der Veräußerung von kofinanzierten Schutzbauten	0,00	0,00	0,00
<b>332</b>	<b>Einzahlungen aus der Rückzahlung von Darlehen sowie gewährten Vorschüssen</b>	<b>0,00</b>	<b>0,00</b>	<b>0,00</b>
3321	Einzahlungen aus Darlehen an Träger des öffentlichen Rechts	0,00	0,00	0,00
3322	Einzahlungen aus Darlehen an Beteiligungen	0,00	0,00	0,00
3323	Einzahlungen aus Darlehen an Unternehmen und Haushalte	0,00	0,00	0,00
3325	Einzahlungen aus Vorschüssen und Anzahlungen	0,00	0,00	0,00
<b>333</b>	<b>Einzahlungen aus Kapitaltransfers</b>	<b>0,00</b>	<b>0,00</b>	<b>0,00</b>
3331	Kapitaltransferzahlungen von Trägern des öffentlichen Rechts	0,00	0,00	0,00
3332	Kapitaltransferzahlungen von Beteiligungen	0,00	0,00	0,00
3333	Kapitaltransferzahlungen von Unternehmen	0,00	0,00	0,00
3334	Kapitaltransferzahlungen von Haushalten und Organisationen ohne Erwerbscharakter	0,00	0,00	0,00
3335	Kapitaltransferzahlungen vom Ausland	0,00	0,00	0,00
<b>33</b>	<b>Summe Einzahlungen investive Gebarung</b>	<b>0,00</b>	<b>0,00</b>	<b>0,00</b>

## Gesundheit (Gruppe 5)

MVAG	Mittelverwendungs- und aufbringungsgruppen (1. und 2. Ebene)	VA 2025	VA 2024	RA 2023
<b>341</b>	<b>Auszahlungen aus der Investitionstätigkeit</b>	<b>0,00</b>	<b>0,00</b>	<b>0,00</b>
3411	Auszahlungen für den Erwerb von immateriellem Vermögen	0,00	0,00	0,00
3412	Auszahlungen für den Erwerb von Grundstücken und Grundstückseinrichtungen	0,00	0,00	0,00
3413	Auszahlungen für den Erwerb von Gebäuden und Bauten	0,00	0,00	0,00
3414	Auszahlungen für den Erwerb von technischen Anlagen, Fahrzeugen und Maschinen	0,00	0,00	0,00
3415	Auszahlungen für den Erwerb von Amts-, Betriebs- und Geschäftsausstattung	0,00	0,00	0,00
3416	Auszahlungen für den Erwerb von Kulturgütern	0,00	0,00	0,00
3417	Auszahlungen für den Erwerb von Beteiligungen	0,00	0,00	0,00
3418	Auszahlungen für den Erwerb von kofinanzierten Schutzbauten	0,00	0,00	0,00
<b>342</b>	<b>Auszahlungen aus der Gewährung von Darlehen sowie gewährten Vorschüssen</b>	<b>0,00</b>	<b>0,00</b>	<b>0,00</b>
3421	Auszahlungen von Darlehen an Träger des öffentlichen Rechts	0,00	0,00	0,00
3422	Auszahlungen von Darlehen an Beteiligungen	0,00	0,00	0,00
3423	Auszahlungen von Darlehen an Unternehmen und Haushalte	0,00	0,00	0,00
3425	Auszahlungen von Vorschüssen und Anzahlungen	0,00	0,00	0,00
<b>343</b>	<b>Auszahlungen aus Kapitaltransfers</b>	<b>0,00</b>	<b>0,00</b>	<b>0,00</b>
3431	Kapitaltransferzahlungen an Träger des öffentlichen Rechts	0,00	0,00	0,00
3432	Kapitaltransferzahlungen an Beteiligungen	0,00	0,00	0,00
3433	Kapitaltransferzahlungen an Unternehmen (Finanzunternehmen)	0,00	0,00	0,00
3434	Kapitaltransferzahlungen an Haushalte und Organisationen ohne Erwerbscharakter	0,00	0,00	0,00
3435	Kapitaltransferzahlungen an das Ausland	0,00	0,00	0,00
<b>34</b>	<b>Summe Auszahlungen investive Gebarung</b>	<b>0,00</b>	<b>0,00</b>	<b>0,00</b>
<b>SA2</b>	<b>Saldo (2) Geldfluss aus der investiven Gebarung (33 – 34)</b>	<b>0,00</b>	<b>0,00</b>	<b>0,00</b>
<b>SA3</b>	<b>Saldo (3) Nettofinanzierungssaldo (Saldo 1 + Saldo 2)</b>	<b>-354.100,00</b>	<b>-332.700,00</b>	<b>-312.334,96</b>
<b>351</b>	<b>Einzahlungen aus der Aufnahme von Finanzschulden</b>	<b>0,00</b>	<b>0,00</b>	<b>0,00</b>
3511	Einzahlungen aus empfangenen Darlehen von öffentlichen Körperschaften und Rechtsträgern	0,00	0,00	0,00
3512	Einzahlungen aus empfangenen Darlehen von Beteiligungen	0,00	0,00	0,00
3513	Einzahlungen aus empfangenen Darlehen von Unternehmen und privaten Haushalten	0,00	0,00	0,00
3514	Einzahlungen aus Finanzschulden (Finanzunternehmen)	0,00	0,00	0,00
3515	Einzahlungen aus Aufnahmen von Leasingverbindlichkeiten	0,00	0,00	0,00
<b>353</b>	<b>Einzahlungen infolge eines Kapitaltausches bei derivativen Finanzinstrumenten mit Grundgeschäft</b>	<b>0,00</b>	<b>0,00</b>	<b>0,00</b>
3530	Einzahlungen infolge eines Kapitaltausches bei derivativen Finanzinstrumenten mit Grundgeschäft	0,00	0,00	0,00
<b>355</b>	<b>Einzahlungen aus dem Abgang von Finanzinstrumenten</b>	<b>0,00</b>	<b>0,00</b>	<b>0,00</b>

**Gesundheit (Gruppe 5)**

MVAG	Mittelverwendungs- und aufbringungsgruppen (1. und 2. Ebene)	VA 2025	VA 2024	RA 2023
3550	Einzahlungen aus dem Abgang von Finanzinstrumenten	0,00	0,00	0,00
<b>35</b>	<b>Summe Einzahlungen aus der Finanzierungstätigkeit</b>	<b>0,00</b>	<b>0,00</b>	<b>0,00</b>
<b>361</b>	<b>Auszahlungen aus der Tilgung von Finanzschulden</b>	<b>0,00</b>	<b>0,00</b>	<b>0,00</b>
3611	Auszahlungen aus empfangenen Darlehen von öffentlichen Körperschaften und Rechtsträgern	0,00	0,00	0,00
3612	Auszahlungen aus empfangenen Darlehen von Beteiligungen	0,00	0,00	0,00
3613	Auszahlungen aus empfangenen Darlehen von Unternehmen und privaten Haushalten	0,00	0,00	0,00
3614	Auszahlungen aus Finanzschulden	0,00	0,00	0,00
3615	Auszahlungen aus Rückzahlungen von Leasingverbindlichkeiten	0,00	0,00	0,00
<b>363</b>	<b>Auszahlungen infolge eines Kapitaltausches bei derivativen Finanzinstrumenten mit Grundgeschäft</b>	<b>0,00</b>	<b>0,00</b>	<b>0,00</b>
3630	Auszahlungen infolge eines Kapitaltausches bei derivativen Finanzinstrumenten mit Grundgeschäft	0,00	0,00	0,00
<b>365</b>	<b>Auszahlungen für den Erwerb von Finanzinstrumenten</b>	<b>0,00</b>	<b>0,00</b>	<b>0,00</b>
3650	Auszahlungen für den Erwerb von Finanzinstrumenten	0,00	0,00	0,00
<b>36</b>	<b>Summe Auszahlungen aus der Finanzierungstätigkeit</b>	<b>0,00</b>	<b>0,00</b>	<b>0,00</b>
<b>SA4</b>	<b>Saldo (4) Geldfluss aus der Finanzierungstätigkeit (35 – 36)</b>	<b>0,00</b>	<b>0,00</b>	<b>0,00</b>
<b>SA5</b>	<b>Saldo (5) Geldfluss aus der voranschlagswirksamen Gebarung (Saldo 3 + Saldo 4)</b>	<b>-354.100,00</b>	<b>-332.700,00</b>	<b>-312.334,96</b>

## Straßen- und Wasserbau, Verkehr (Gruppe 6)

MVAG	Mittelverwendungs- und aufbringungsgruppen (1. und 2. Ebene)	VA 2025	VA 2024	RA 2023
<b>311</b>	<b>Einzahlungen aus operativer Verwaltungstätigkeit</b>	<b>168.300,00</b>	<b>178.500,00</b>	<b>171.009,35</b>
3111	Einzahlungen aus eigenen Abgaben	2.000,00	2.000,00	3.994,06
3112	Einzahlungen aus Ertragsanteilen	0,00	0,00	0,00
3113	Einzahlungen aus Gebühren	0,00	0,00	0,00
3114	Einzahlungen aus Leistungen	164.000,00	164.000,00	161.166,26
3115	Einzahlungen aus Besitz und wirtschaftlicher Tätigkeit	0,00	0,00	0,00
3116	Einzahlungen aus Veräußerung von geringwertigen Wirtschaftsgütern (GWG) und sonstige Einzahlungen	2.300,00	12.500,00	5.849,03
<b>312</b>	<b>Einzahlungen aus Transfers</b>	<b>28.200,00</b>	<b>28.200,00</b>	<b>28.484,00</b>
3121	Transferzahlungen von Trägern des öffentlichen Rechts	28.000,00	28.000,00	28.000,00
3122	Transferzahlungen von Beteiligungen	0,00	0,00	0,00
3123	Transferzahlungen von Unternehmen (inkl. Finanzunternehmen)	0,00	0,00	0,00
3124	Transferzahlungen von Haushalten und Organisationen ohne Erwerbscharakter	200,00	200,00	484,00
3125	Transferzahlungen vom Ausland	0,00	0,00	0,00
3126	Investitions- und Tilgungszuschüsse zwischen Unternehmungen und Betrieben der Gebietskörperschaft und der Gebietskörperschaft	0,00	0,00	0,00
<b>313</b>	<b>Einzahlungen aus Finanzerträgen</b>	<b>0,00</b>	<b>0,00</b>	<b>144,28</b>
3131	Einzahlungen aus Zinserträgen	0,00	0,00	144,28
3132	Einzahlungen aus Zinsen aus derivativen Finanzinstrumenten mit und ohne Grundgeschäft	0,00	0,00	0,00
3133	Einzahlungen aus Gewinnentnahmen von marktbestimmten Betrieben	0,00	0,00	0,00
3134	Sonstige Einzahlungen aus Finanzerträgen	0,00	0,00	0,00
3135	Einzahlungen aus Dividenden/Gewinnausschüttungen	0,00	0,00	0,00
<b>31</b>	<b>Summe Einzahlungen operative Gebarung</b>	<b>196.500,00</b>	<b>206.700,00</b>	<b>199.637,63</b>
<b>321</b>	<b>Auszahlungen aus Personalaufwand</b>	<b>113.400,00</b>	<b>126.900,00</b>	<b>115.422,96</b>
3211	Auszahlungen für Personalaufwand (Bezüge, Nebengebühren, und Mehrleistungsvergütungen)	89.100,00	99.300,00	90.589,42
3212	Auszahlungen für gesetzliche und freiwillige Sozialaufwendungen	24.300,00	27.600,00	24.833,54
3213	Auszahlungen aus sonstigem Personalaufwand	0,00	0,00	0,00
<b>322</b>	<b>Auszahlungen aus Sachaufwand</b>	<b>127.100,00</b>	<b>142.500,00</b>	<b>98.980,35</b>
3221	Auszahlungen für Gebrauchs- und Verbrauchsgüter, Handelswaren	16.400,00	16.900,00	13.992,85
3222	Auszahlungen für Verwaltungs- und Betriebsaufwand	6.700,00	6.100,00	8.205,14
3223	Auszahlungen für Leasing- und Mietaufwand	0,00	0,00	0,00
3224	Auszahlungen für Instandhaltung	23.600,00	20.600,00	20.257,64
3225	Sonstige Auszahlungen aus Sachaufwand	80.400,00	98.900,00	56.524,72
3226	Auszahlungen aus der Inanspruchnahme von Haftungen	0,00	0,00	0,00
<b>323</b>	<b>Auszahlungen aus Transfers</b>	<b>43.200,00</b>	<b>44.000,00</b>	<b>36.556,13</b>
3231	Transferzahlungen an Träger des öffentlichen Rechts	43.200,00	44.000,00	36.556,13

## Straßen- und Wasserbau, Verkehr (Gruppe 6)

MVAG	Mittelverwendungs- und aufbringungsgruppen (1. und 2. Ebene)	VA 2025	VA 2024	RA 2023
3232	Transferzahlungen an Beteiligungen	0,00	0,00	0,00
3233	Transferzahlungen an Unternehmen (inkl. Finanzunternehmen)	0,00	0,00	0,00
3234	Transferzahlungen an Haushalte und Organisationen ohne Erwerbscharakter	0,00	0,00	0,00
3235	Transferzahlungen an das Ausland	0,00	0,00	0,00
3236	Investitions- und Tilgungszuschüsse zwischen Unternehmungen und Betrieben der Gebietskörperschaft und der Gebietskörperschaft	0,00	0,00	0,00
<b>324</b>	<b>Auszahlungen aus Finanzaufwand</b>	<b>0,00</b>	<b>0,00</b>	<b>0,00</b>
3241	Auszahlungen für Zinsen	0,00	0,00	0,00
3242	Auszahlungen für Zinsen aus derivativen Finanzinstrumenten mit und ohne Grundgeschäft	0,00	0,00	0,00
3243	Auszahlungen aus Gewinnentnahmen von marktbestimmten Betrieben	0,00	0,00	0,00
3244	Sonstige Auszahlungen aus Finanzaufwendungen	0,00	0,00	0,00
<b>32</b>	<b>Summe Auszahlungen operative Gebarung</b>	<b>283.700,00</b>	<b>313.400,00</b>	<b>250.959,44</b>
<b>SA1</b>	<b>Saldo (1) Geldfluss aus der operativen Gebarung (31 – 32)</b>	<b>-87.200,00</b>	<b>-106.700,00</b>	<b>-51.321,81</b>
<b>331</b>	<b>Einzahlungen aus der Investitionstätigkeit</b>	<b>0,00</b>	<b>0,00</b>	<b>0,00</b>
3311	Einzahlungen aus der Veräußerung von immateriellem Vermögen	0,00	0,00	0,00
3312	Einzahlungen aus der Veräußerung von Grundstücken und Grundstückeinrichtungen	0,00	0,00	0,00
3313	Einzahlungen aus der Veräußerung von Gebäuden und Bauten	0,00	0,00	0,00
3314	Einzahlungen aus der Veräußerung von technischen Anlagen, Fahrzeugen und Maschinen	0,00	0,00	0,00
3315	Einzahlungen aus der Veräußerung von Amts-, Betriebs- und Geschäftsausstattung	0,00	0,00	0,00
3316	Einzahlungen aus der Veräußerung von Kulturgütern	0,00	0,00	0,00
3317	Einzahlungen aus der Veräußerung von Beteiligungen	0,00	0,00	0,00
3318	Einzahlungen aus der Veräußerung von kofinanzierten Schutzbauten	0,00	0,00	0,00
<b>332</b>	<b>Einzahlungen aus der Rückzahlung von Darlehen sowie gewährten Vorschüssen</b>	<b>0,00</b>	<b>0,00</b>	<b>0,00</b>
3321	Einzahlungen aus Darlehen an Träger des öffentlichen Rechts	0,00	0,00	0,00
3322	Einzahlungen aus Darlehen an Beteiligungen	0,00	0,00	0,00
3323	Einzahlungen aus Darlehen an Unternehmen und Haushalte	0,00	0,00	0,00
3325	Einzahlungen aus Vorschüssen und Anzahlungen	0,00	0,00	0,00
<b>333</b>	<b>Einzahlungen aus Kapitaltransfers</b>	<b>125.000,00</b>	<b>89.600,00</b>	<b>85.449,62</b>
3331	Kapitaltransferzahlungen von Trägern des öffentlichen Rechts	115.500,00	85.900,00	64.434,72
3332	Kapitaltransferzahlungen von Beteiligungen	0,00	0,00	0,00
3333	Kapitaltransferzahlungen von Unternehmen	0,00	0,00	0,00
3334	Kapitaltransferzahlungen von Haushalten und Organisationen ohne Erwerbscharakter	9.500,00	3.700,00	21.014,90
3335	Kapitaltransferzahlungen vom Ausland	0,00	0,00	0,00
<b>33</b>	<b>Summe Einzahlungen investive Gebarung</b>	<b>125.000,00</b>	<b>89.600,00</b>	<b>85.449,62</b>

## Straßen- und Wasserbau, Verkehr (Gruppe 6)

MVAG	Mittelverwendungs- und aufbringungsgruppen (1. und 2. Ebene)	VA 2025	VA 2024	RA 2023
<b>341</b>	<b>Auszahlungen aus der Investitionstätigkeit</b>	<b>125.000,00</b>	<b>95.300,00</b>	<b>124.068,96</b>
3411	Auszahlungen für den Erwerb von immateriellem Vermögen	0,00	0,00	0,00
3412	Auszahlungen für den Erwerb von Grundstücken und Grundstückseinrichtungen	125.000,00	71.300,00	124.068,96
3413	Auszahlungen für den Erwerb von Gebäuden und Bauten	0,00	0,00	0,00
3414	Auszahlungen für den Erwerb von technischen Anlagen, Fahrzeugen und Maschinen	0,00	24.000,00	0,00
3415	Auszahlungen für den Erwerb von Amts-, Betriebs- und Geschäftsausstattung	0,00	0,00	0,00
3416	Auszahlungen für den Erwerb von Kulturgütern	0,00	0,00	0,00
3417	Auszahlungen für den Erwerb von Beteiligungen	0,00	0,00	0,00
3418	Auszahlungen für den Erwerb von kofinanzierten Schutzbauten	0,00	0,00	0,00
<b>342</b>	<b>Auszahlungen aus der Gewährung von Darlehen sowie gewährten Vorschüssen</b>	<b>0,00</b>	<b>0,00</b>	<b>0,00</b>
3421	Auszahlungen von Darlehen an Träger des öffentlichen Rechts	0,00	0,00	0,00
3422	Auszahlungen von Darlehen an Beteiligungen	0,00	0,00	0,00
3423	Auszahlungen von Darlehen an Unternehmen und Haushalte	0,00	0,00	0,00
3425	Auszahlungen von Vorschüssen und Anzahlungen	0,00	0,00	0,00
<b>343</b>	<b>Auszahlungen aus Kapitaltransfers</b>	<b>0,00</b>	<b>0,00</b>	<b>238,59</b>
3431	Kapitaltransferzahlungen an Träger des öffentlichen Rechts	0,00	0,00	238,59
3432	Kapitaltransferzahlungen an Beteiligungen	0,00	0,00	0,00
3433	Kapitaltransferzahlungen an Unternehmen (Finanzunternehmen)	0,00	0,00	0,00
3434	Kapitaltransferzahlungen an Haushalte und Organisationen ohne Erwerbscharakter	0,00	0,00	0,00
3435	Kapitaltransferzahlungen an das Ausland	0,00	0,00	0,00
<b>34</b>	<b>Summe Auszahlungen investive Gebarung</b>	<b>125.000,00</b>	<b>95.300,00</b>	<b>124.307,55</b>
<b>SA2</b>	<b>Saldo (2) Geldfluss aus der investiven Gebarung (33 – 34)</b>	<b>0,00</b>	<b>-5.700,00</b>	<b>-38.857,93</b>
<b>SA3</b>	<b>Saldo (3) Nettofinanzierungssaldo (Saldo 1 + Saldo 2)</b>	<b>-87.200,00</b>	<b>-112.400,00</b>	<b>-90.179,74</b>
<b>351</b>	<b>Einzahlungen aus der Aufnahme von Finanzschulden</b>	<b>0,00</b>	<b>0,00</b>	<b>0,00</b>
3511	Einzahlungen aus empfangenen Darlehen von öffentlichen Körperschaften und Rechtsträgern	0,00	0,00	0,00
3512	Einzahlungen aus empfangenen Darlehen von Beteiligungen	0,00	0,00	0,00
3513	Einzahlungen aus empfangenen Darlehen von Unternehmen und privaten Haushalten	0,00	0,00	0,00
3514	Einzahlungen aus Finanzschulden (Finanzunternehmen)	0,00	0,00	0,00
3515	Einzahlungen aus Aufnahmen von Leasingverbindlichkeiten	0,00	0,00	0,00
<b>353</b>	<b>Einzahlungen infolge eines Kapitaltausches bei derivativen Finanzinstrumenten mit Grundgeschäft</b>	<b>0,00</b>	<b>0,00</b>	<b>0,00</b>
3530	Einzahlungen infolge eines Kapitaltausches bei derivativen Finanzinstrumenten mit Grundgeschäft	0,00	0,00	0,00
<b>355</b>	<b>Einzahlungen aus dem Abgang von Finanzinstrumenten</b>	<b>0,00</b>	<b>0,00</b>	<b>0,00</b>

**Straßen- und Wasserbau, Verkehr (Gruppe 6)**

MVAG	Mittelverwendungs- und aufbringungsgruppen (1. und 2. Ebene)	VA 2025	VA 2024	RA 2023
3550	Einzahlungen aus dem Abgang von Finanzinstrumenten	0,00	0,00	0,00
<b>35</b>	<b>Summe Einzahlungen aus der Finanzierungstätigkeit</b>	<b>0,00</b>	<b>0,00</b>	<b>0,00</b>
<b>361</b>	<b>Auszahlungen aus der Tilgung von Finanzschulden</b>	<b>0,00</b>	<b>0,00</b>	<b>0,00</b>
3611	Auszahlungen aus empfangenen Darlehen von öffentlichen Körperschaften und Rechtsträgern	0,00	0,00	0,00
3612	Auszahlungen aus empfangenen Darlehen von Beteiligungen	0,00	0,00	0,00
3613	Auszahlungen aus empfangenen Darlehen von Unternehmen und privaten Haushalten	0,00	0,00	0,00
3614	Auszahlungen aus Finanzschulden	0,00	0,00	0,00
3615	Auszahlungen aus Rückzahlungen von Leasingverbindlichkeiten	0,00	0,00	0,00
<b>363</b>	<b>Auszahlungen infolge eines Kapitaltausches bei derivativen Finanzinstrumenten mit Grundgeschäft</b>	<b>0,00</b>	<b>0,00</b>	<b>0,00</b>
3630	Auszahlungen infolge eines Kapitaltausches bei derivativen Finanzinstrumenten mit Grundgeschäft	0,00	0,00	0,00
<b>365</b>	<b>Auszahlungen für den Erwerb von Finanzinstrumenten</b>	<b>0,00</b>	<b>0,00</b>	<b>0,00</b>
3650	Auszahlungen für den Erwerb von Finanzinstrumenten	0,00	0,00	0,00
<b>36</b>	<b>Summe Auszahlungen aus der Finanzierungstätigkeit</b>	<b>0,00</b>	<b>0,00</b>	<b>0,00</b>
<b>SA4</b>	<b>Saldo (4) Geldfluss aus der Finanzierungstätigkeit (35 – 36)</b>	<b>0,00</b>	<b>0,00</b>	<b>0,00</b>
<b>SA5</b>	<b>Saldo (5) Geldfluss aus der voranschlagswirksamen Gebarung (Saldo 3 + Saldo 4)</b>	<b>-87.200,00</b>	<b>-112.400,00</b>	<b>-90.179,74</b>



## Wirtschaftsförderung (Gruppe 7)

MVAG	Mittelverwendungs- und aufbringungsgruppen (1. und 2. Ebene)	VA 2025	VA 2024	RA 2023
<b>311</b>	<b>Einzahlungen aus operativer Verwaltungstätigkeit</b>	<b>2.000,00</b>	<b>2.000,00</b>	<b>2.748,00</b>
3111	Einzahlungen aus eigenen Abgaben	0,00	0,00	0,00
3112	Einzahlungen aus Ertragsanteilen	0,00	0,00	0,00
3113	Einzahlungen aus Gebühren	0,00	0,00	0,00
3114	Einzahlungen aus Leistungen	2.000,00	2.000,00	2.748,00
3115	Einzahlungen aus Besitz und wirtschaftlicher Tätigkeit	0,00	0,00	0,00
3116	Einzahlungen aus Veräußerung von geringwertigen Wirtschaftsgütern (GWG) und sonstige Einzahlungen	0,00	0,00	0,00
<b>312</b>	<b>Einzahlungen aus Transfers</b>	<b>0,00</b>	<b>0,00</b>	<b>0,00</b>
3121	Transferzahlungen von Trägern des öffentlichen Rechts	0,00	0,00	0,00
3122	Transferzahlungen von Beteiligungen	0,00	0,00	0,00
3123	Transferzahlungen von Unternehmen (inkl. Finanzunternehmen)	0,00	0,00	0,00
3124	Transferzahlungen von Haushalten und Organisationen ohne Erwerbscharakter	0,00	0,00	0,00
3125	Transferzahlungen vom Ausland	0,00	0,00	0,00
3126	Investitions- und Tilgungszuschüsse zwischen Unternehmungen und Betrieben der Gebietskörperschaft und der Gebietskörperschaft	0,00	0,00	0,00
<b>313</b>	<b>Einzahlungen aus Finanzerträgen</b>	<b>0,00</b>	<b>0,00</b>	<b>0,00</b>
3131	Einzahlungen aus Zinserträgen	0,00	0,00	0,00
3132	Einzahlungen aus Zinsen aus derivativen Finanzinstrumenten mit und ohne Grundgeschäft	0,00	0,00	0,00
3133	Einzahlungen aus Gewinnentnahmen von marktbestimmten Betrieben	0,00	0,00	0,00
3134	Sonstige Einzahlungen aus Finanzerträgen	0,00	0,00	0,00
3135	Einzahlungen aus Dividenden/Gewinnausschüttungen	0,00	0,00	0,00
<b>31</b>	<b>Summe Einzahlungen operative Gebarung</b>	<b>2.000,00</b>	<b>2.000,00</b>	<b>2.748,00</b>
<b>321</b>	<b>Auszahlungen aus Personalaufwand</b>	<b>0,00</b>	<b>0,00</b>	<b>0,00</b>
3211	Auszahlungen für Personalaufwand (Bezüge, Nebengebühren, und Mehrleistungsvergütungen)	0,00	0,00	0,00
3212	Auszahlungen für gesetzliche und freiwillige Sozialaufwendungen	0,00	0,00	0,00
3213	Auszahlungen aus sonstigem Personalaufwand	0,00	0,00	0,00
<b>322</b>	<b>Auszahlungen aus Sachaufwand</b>	<b>8.500,00</b>	<b>8.500,00</b>	<b>7.346,37</b>
3221	Auszahlungen für Gebrauchs- und Verbrauchsgüter, Handelswaren	0,00	0,00	0,00
3222	Auszahlungen für Verwaltungs- und Betriebsaufwand	0,00	0,00	0,00
3223	Auszahlungen für Leasing- und Mietaufwand	0,00	0,00	0,00
3224	Auszahlungen für Instandhaltung	0,00	0,00	0,00
3225	Sonstige Auszahlungen aus Sachaufwand	8.500,00	8.500,00	7.346,37
3226	Auszahlungen aus der Inanspruchnahme von Haftungen	0,00	0,00	0,00
<b>323</b>	<b>Auszahlungen aus Transfers</b>	<b>1.900,00</b>	<b>1.900,00</b>	<b>1.798,45</b>
3231	Transferzahlungen an Träger des öffentlichen Rechts	1.600,00	1.600,00	1.548,45

## Wirtschaftsförderung (Gruppe 7)

MVAG	Mittelverwendungs- und aufbringungsgruppen (1. und 2. Ebene)	VA 2025	VA 2024	RA 2023
3232	Transferzahlungen an Beteiligungen	0,00	0,00	0,00
3233	Transferzahlungen an Unternehmen (inkl. Finanzunternehmen)	0,00	0,00	0,00
3234	Transferzahlungen an Haushalte und Organisationen ohne Erwerbscharakter	300,00	300,00	250,00
3235	Transferzahlungen an das Ausland	0,00	0,00	0,00
3236	Investitions- und Tilgungszuschüsse zwischen Unternehmungen und Betrieben der Gebietskörperschaft und der Gebietskörperschaft	0,00	0,00	0,00
<b>324</b>	<b>Auszahlungen aus Finanzaufwand</b>	<b>0,00</b>	<b>0,00</b>	<b>0,00</b>
3241	Auszahlungen für Zinsen	0,00	0,00	0,00
3242	Auszahlungen für Zinsen aus derivativen Finanzinstrumenten mit und ohne Grundgeschäft	0,00	0,00	0,00
3243	Auszahlungen aus Gewinnentnahmen von marktbestimmten Betrieben	0,00	0,00	0,00
3244	Sonstige Auszahlungen aus Finanzaufwendungen	0,00	0,00	0,00
<b>32</b>	<b>Summe Auszahlungen operative Gebarung</b>	<b>10.400,00</b>	<b>10.400,00</b>	<b>9.144,82</b>
<b>SA1</b>	<b>Saldo (1) Geldfluss aus der operativen Gebarung (31 – 32)</b>	<b>-8.400,00</b>	<b>-8.400,00</b>	<b>-6.396,82</b>
<b>331</b>	<b>Einzahlungen aus der Investitionstätigkeit</b>	<b>0,00</b>	<b>0,00</b>	<b>0,00</b>
3311	Einzahlungen aus der Veräußerung von immateriellem Vermögen	0,00	0,00	0,00
3312	Einzahlungen aus der Veräußerung von Grundstücken und Grundstückeinrichtungen	0,00	0,00	0,00
3313	Einzahlungen aus der Veräußerung von Gebäuden und Bauten	0,00	0,00	0,00
3314	Einzahlungen aus der Veräußerung von technischen Anlagen, Fahrzeugen und Maschinen	0,00	0,00	0,00
3315	Einzahlungen aus der Veräußerung von Amts-, Betriebs- und Geschäftsausstattung	0,00	0,00	0,00
3316	Einzahlungen aus der Veräußerung von Kulturgütern	0,00	0,00	0,00
3317	Einzahlungen aus der Veräußerung von Beteiligungen	0,00	0,00	0,00
3318	Einzahlungen aus der Veräußerung von kofinanzierten Schutzbauten	0,00	0,00	0,00
<b>332</b>	<b>Einzahlungen aus der Rückzahlung von Darlehen sowie gewährten Vorschüssen</b>	<b>0,00</b>	<b>0,00</b>	<b>0,00</b>
3321	Einzahlungen aus Darlehen an Träger des öffentlichen Rechts	0,00	0,00	0,00
3322	Einzahlungen aus Darlehen an Beteiligungen	0,00	0,00	0,00
3323	Einzahlungen aus Darlehen an Unternehmen und Haushalte	0,00	0,00	0,00
3325	Einzahlungen aus Vorschüssen und Anzahlungen	0,00	0,00	0,00
<b>333</b>	<b>Einzahlungen aus Kapitaltransfers</b>	<b>0,00</b>	<b>0,00</b>	<b>65.648,93</b>
3331	Kapitaltransferzahlungen von Trägern des öffentlichen Rechts	0,00	0,00	65.648,93
3332	Kapitaltransferzahlungen von Beteiligungen	0,00	0,00	0,00
3333	Kapitaltransferzahlungen von Unternehmen	0,00	0,00	0,00
3334	Kapitaltransferzahlungen von Haushalten und Organisationen ohne Erwerbscharakter	0,00	0,00	0,00
3335	Kapitaltransferzahlungen vom Ausland	0,00	0,00	0,00
<b>33</b>	<b>Summe Einzahlungen investive Gebarung</b>	<b>0,00</b>	<b>0,00</b>	<b>65.648,93</b>

## Wirtschaftsförderung (Gruppe 7)

MVAG	Mittelverwendungs- und aufbringungsgruppen (1. und 2. Ebene)	VA 2025	VA 2024	RA 2023
<b>341</b>	<b>Auszahlungen aus der Investitionstätigkeit</b>	<b>0,00</b>	<b>0,00</b>	<b>0,00</b>
3411	Auszahlungen für den Erwerb von immateriellem Vermögen	0,00	0,00	0,00
3412	Auszahlungen für den Erwerb von Grundstücken und Grundstückseinrichtungen	0,00	0,00	0,00
3413	Auszahlungen für den Erwerb von Gebäuden und Bauten	0,00	0,00	0,00
3414	Auszahlungen für den Erwerb von technischen Anlagen, Fahrzeugen und Maschinen	0,00	0,00	0,00
3415	Auszahlungen für den Erwerb von Amts-, Betriebs- und Geschäftsausstattung	0,00	0,00	0,00
3416	Auszahlungen für den Erwerb von Kulturgütern	0,00	0,00	0,00
3417	Auszahlungen für den Erwerb von Beteiligungen	0,00	0,00	0,00
3418	Auszahlungen für den Erwerb von kofinanzierten Schutzbauten	0,00	0,00	0,00
<b>342</b>	<b>Auszahlungen aus der Gewährung von Darlehen sowie gewährten Vorschüssen</b>	<b>0,00</b>	<b>0,00</b>	<b>0,00</b>
3421	Auszahlungen von Darlehen an Träger des öffentlichen Rechts	0,00	0,00	0,00
3422	Auszahlungen von Darlehen an Beteiligungen	0,00	0,00	0,00
3423	Auszahlungen von Darlehen an Unternehmen und Haushalte	0,00	0,00	0,00
3425	Auszahlungen von Vorschüssen und Anzahlungen	0,00	0,00	0,00
<b>343</b>	<b>Auszahlungen aus Kapitaltransfers</b>	<b>0,00</b>	<b>0,00</b>	<b>0,00</b>
3431	Kapitaltransferzahlungen an Träger des öffentlichen Rechts	0,00	0,00	0,00
3432	Kapitaltransferzahlungen an Beteiligungen	0,00	0,00	0,00
3433	Kapitaltransferzahlungen an Unternehmen (Finanzunternehmen)	0,00	0,00	0,00
3434	Kapitaltransferzahlungen an Haushalte und Organisationen ohne Erwerbscharakter	0,00	0,00	0,00
3435	Kapitaltransferzahlungen an das Ausland	0,00	0,00	0,00
<b>34</b>	<b>Summe Auszahlungen investive Gebarung</b>	<b>0,00</b>	<b>0,00</b>	<b>0,00</b>
<b>SA2</b>	<b>Saldo (2) Geldfluss aus der investiven Gebarung (33 – 34)</b>	<b>0,00</b>	<b>0,00</b>	<b>65.648,93</b>
<b>SA3</b>	<b>Saldo (3) Nettofinanzierungssaldo (Saldo 1 + Saldo 2)</b>	<b>-8.400,00</b>	<b>-8.400,00</b>	<b>59.252,11</b>
<b>351</b>	<b>Einzahlungen aus der Aufnahme von Finanzschulden</b>	<b>0,00</b>	<b>0,00</b>	<b>0,00</b>
3511	Einzahlungen aus empfangenen Darlehen von öffentlichen Körperschaften und Rechtsträgern	0,00	0,00	0,00
3512	Einzahlungen aus empfangenen Darlehen von Beteiligungen	0,00	0,00	0,00
3513	Einzahlungen aus empfangenen Darlehen von Unternehmen und privaten Haushalten	0,00	0,00	0,00
3514	Einzahlungen aus Finanzschulden (Finanzunternehmen)	0,00	0,00	0,00
3515	Einzahlungen aus Aufnahmen von Leasingverbindlichkeiten	0,00	0,00	0,00
<b>353</b>	<b>Einzahlungen infolge eines Kapitaltausches bei derivativen Finanzinstrumenten mit Grundgeschäft</b>	<b>0,00</b>	<b>0,00</b>	<b>0,00</b>
3530	Einzahlungen infolge eines Kapitaltausches bei derivativen Finanzinstrumenten mit Grundgeschäft	0,00	0,00	0,00
<b>355</b>	<b>Einzahlungen aus dem Abgang von Finanzinstrumenten</b>	<b>0,00</b>	<b>0,00</b>	<b>0,00</b>

**Wirtschaftsförderung (Gruppe 7)**

MVAG	Mittelverwendungs- und aufbringungsgruppen (1. und 2. Ebene)	VA 2025	VA 2024	RA 2023
3550	Einzahlungen aus dem Abgang von Finanzinstrumenten	0,00	0,00	0,00
<b>35</b>	<b>Summe Einzahlungen aus der Finanzierungstätigkeit</b>	<b>0,00</b>	<b>0,00</b>	<b>0,00</b>
<b>361</b>	<b>Auszahlungen aus der Tilgung von Finanzschulden</b>	<b>0,00</b>	<b>0,00</b>	<b>0,00</b>
3611	Auszahlungen aus empfangenen Darlehen von öffentlichen Körperschaften und Rechtsträgern	0,00	0,00	0,00
3612	Auszahlungen aus empfangenen Darlehen von Beteiligungen	0,00	0,00	0,00
3613	Auszahlungen aus empfangenen Darlehen von Unternehmen und privaten Haushalten	0,00	0,00	0,00
3614	Auszahlungen aus Finanzschulden	0,00	0,00	0,00
3615	Auszahlungen aus Rückzahlungen von Leasingverbindlichkeiten	0,00	0,00	0,00
<b>363</b>	<b>Auszahlungen infolge eines Kapitaltausches bei derivativen Finanzinstrumenten mit Grundgeschäft</b>	<b>0,00</b>	<b>0,00</b>	<b>0,00</b>
3630	Auszahlungen infolge eines Kapitaltausches bei derivativen Finanzinstrumenten mit Grundgeschäft	0,00	0,00	0,00
<b>365</b>	<b>Auszahlungen für den Erwerb von Finanzinstrumenten</b>	<b>0,00</b>	<b>0,00</b>	<b>0,00</b>
3650	Auszahlungen für den Erwerb von Finanzinstrumenten	0,00	0,00	0,00
<b>36</b>	<b>Summe Auszahlungen aus der Finanzierungstätigkeit</b>	<b>0,00</b>	<b>0,00</b>	<b>0,00</b>
<b>SA4</b>	<b>Saldo (4) Geldfluss aus der Finanzierungstätigkeit (35 – 36)</b>	<b>0,00</b>	<b>0,00</b>	<b>0,00</b>
<b>SA5</b>	<b>Saldo (5) Geldfluss aus der voranschlagswirksamen Gebarung (Saldo 3 + Saldo 4)</b>	<b>-8.400,00</b>	<b>-8.400,00</b>	<b>59.252,11</b>

## Dienstleistungen (Gruppe 8)

MVAG	Mittelverwendungs- und aufbringungsgruppen (1. und 2. Ebene)	VA 2025	VA 2024	RA 2023
<b>311</b>	<b>Einzahlungen aus operativer Verwaltungstätigkeit</b>	<b>247.100,00</b>	<b>247.000,00</b>	<b>244.122,74</b>
3111	Einzahlungen aus eigenen Abgaben	9.000,00	11.500,00	18.015,20
3112	Einzahlungen aus Ertragsanteilen	0,00	0,00	0,00
3113	Einzahlungen aus Gebühren	225.100,00	218.800,00	208.115,29
3114	Einzahlungen aus Leistungen	2.700,00	2.500,00	3.234,82
3115	Einzahlungen aus Besitz und wirtschaftlicher Tätigkeit	300,00	300,00	270,57
3116	Einzahlungen aus Veräußerung von geringwertigen Wirtschaftsgütern (GWG) und sonstige Einzahlungen	10.000,00	13.900,00	14.486,86
<b>312</b>	<b>Einzahlungen aus Transfers</b>	<b>12.000,00</b>	<b>42.500,00</b>	<b>11.375,15</b>
3121	Transferzahlungen von Trägern des öffentlichen Rechts	12.000,00	42.500,00	11.375,15
3122	Transferzahlungen von Beteiligungen	0,00	0,00	0,00
3123	Transferzahlungen von Unternehmen (inkl. Finanzunternehmen)	0,00	0,00	0,00
3124	Transferzahlungen von Haushalten und Organisationen ohne Erwerbscharakter	0,00	0,00	0,00
3125	Transferzahlungen vom Ausland	0,00	0,00	0,00
3126	Investitions- und Tilgungszuschüsse zwischen Unternehmungen und Betrieben der Gebietskörperschaft und der Gebietskörperschaft	0,00	0,00	0,00
<b>313</b>	<b>Einzahlungen aus Finanzerträgen</b>	<b>0,00</b>	<b>0,00</b>	<b>121,57</b>
3131	Einzahlungen aus Zinserträgen	0,00	0,00	121,57
3132	Einzahlungen aus Zinsen aus derivativen Finanzinstrumenten mit und ohne Grundgeschäft	0,00	0,00	0,00
3133	Einzahlungen aus Gewinnentnahmen von marktbestimmten Betrieben	0,00	0,00	0,00
3134	Sonstige Einzahlungen aus Finanzerträgen	0,00	0,00	0,00
3135	Einzahlungen aus Dividenden/Gewinnausschüttungen	0,00	0,00	0,00
<b>31</b>	<b>Summe Einzahlungen operative Gebarung</b>	<b>259.100,00</b>	<b>289.500,00</b>	<b>255.619,46</b>
<b>321</b>	<b>Auszahlungen aus Personalaufwand</b>	<b>0,00</b>	<b>0,00</b>	<b>0,00</b>
3211	Auszahlungen für Personalaufwand (Bezüge, Nebengebühren, und Mehrleistungsvergütungen)	0,00	0,00	0,00
3212	Auszahlungen für gesetzliche und freiwillige Sozialaufwendungen	0,00	0,00	0,00
3213	Auszahlungen aus sonstigem Personalaufwand	0,00	0,00	0,00
<b>322</b>	<b>Auszahlungen aus Sachaufwand</b>	<b>202.600,00</b>	<b>283.400,00</b>	<b>288.231,50</b>
3221	Auszahlungen für Gebrauchs- und Verbrauchsgüter, Handelswaren	13.300,00	13.300,00	13.773,29
3222	Auszahlungen für Verwaltungs- und Betriebsaufwand	8.100,00	11.000,00	10.809,79
3223	Auszahlungen für Leasing- und Mietaufwand	48.300,00	48.600,00	45.609,46
3224	Auszahlungen für Instandhaltung	6.200,00	7.200,00	20.219,47
3225	Sonstige Auszahlungen aus Sachaufwand	126.700,00	203.300,00	197.819,49
3226	Auszahlungen aus der Inanspruchnahme von Haftungen	0,00	0,00	0,00
<b>323</b>	<b>Auszahlungen aus Transfers</b>	<b>78.600,00</b>	<b>26.300,00</b>	<b>16.455,55</b>
3231	Transferzahlungen an Träger des öffentlichen Rechts	75.700,00	6.800,00	14.155,15

## Dienstleistungen (Gruppe 8)

MVAG	Mittelverwendungs- und aufbringungsgruppen (1. und 2. Ebene)	VA 2025	VA 2024	RA 2023
3232	Transferzahlungen an Beteiligungen	0,00	0,00	0,00
3233	Transferzahlungen an Unternehmen (inkl. Finanzunternehmen)	0,00	0,00	0,00
3234	Transferzahlungen an Haushalte und Organisationen ohne Erwerbscharakter	2.900,00	19.500,00	2.300,40
3235	Transferzahlungen an das Ausland	0,00	0,00	0,00
3236	Investitions- und Tilgungszuschüsse zwischen Unternehmungen und Betrieben der Gebietskörperschaft und der Gebietskörperschaft	0,00	0,00	0,00
<b>324</b>	<b>Auszahlungen aus Finanzaufwand</b>	<b>23.600,00</b>	<b>26.300,00</b>	<b>28.192,74</b>
3241	Auszahlungen für Zinsen	23.600,00	26.300,00	28.192,74
3242	Auszahlungen für Zinsen aus derivativen Finanzinstrumenten mit und ohne Grundgeschäft	0,00	0,00	0,00
3243	Auszahlungen aus Gewinnentnahmen von marktbestimmten Betrieben	0,00	0,00	0,00
3244	Sonstige Auszahlungen aus Finanzaufwendungen	0,00	0,00	0,00
<b>32</b>	<b>Summe Auszahlungen operative Gebarung</b>	<b>304.800,00</b>	<b>336.000,00</b>	<b>332.879,79</b>
<b>SA1</b>	<b>Saldo (1) Geldfluss aus der operativen Gebarung (31 – 32)</b>	<b>-45.700,00</b>	<b>-46.500,00</b>	<b>-77.260,33</b>
<b>331</b>	<b>Einzahlungen aus der Investitionstätigkeit</b>	<b>0,00</b>	<b>0,00</b>	<b>0,00</b>
3311	Einzahlungen aus der Veräußerung von immateriellem Vermögen	0,00	0,00	0,00
3312	Einzahlungen aus der Veräußerung von Grundstücken und Grundstückeinrichtungen	0,00	0,00	0,00
3313	Einzahlungen aus der Veräußerung von Gebäuden und Bauten	0,00	0,00	0,00
3314	Einzahlungen aus der Veräußerung von technischen Anlagen, Fahrzeugen und Maschinen	0,00	0,00	0,00
3315	Einzahlungen aus der Veräußerung von Amts-, Betriebs- und Geschäftsausstattung	0,00	0,00	0,00
3316	Einzahlungen aus der Veräußerung von Kulturgütern	0,00	0,00	0,00
3317	Einzahlungen aus der Veräußerung von Beteiligungen	0,00	0,00	0,00
3318	Einzahlungen aus der Veräußerung von kofinanzierten Schutzbauten	0,00	0,00	0,00
<b>332</b>	<b>Einzahlungen aus der Rückzahlung von Darlehen sowie gewährten Vorschüssen</b>	<b>0,00</b>	<b>0,00</b>	<b>0,00</b>
3321	Einzahlungen aus Darlehen an Träger des öffentlichen Rechts	0,00	0,00	0,00
3322	Einzahlungen aus Darlehen an Beteiligungen	0,00	0,00	0,00
3323	Einzahlungen aus Darlehen an Unternehmen und Haushalte	0,00	0,00	0,00
3325	Einzahlungen aus Vorschüssen und Anzahlungen	0,00	0,00	0,00
<b>333</b>	<b>Einzahlungen aus Kapitaltransfers</b>	<b>2.100,00</b>	<b>71.200,00</b>	<b>104.486,93</b>
3331	Kapitaltransferzahlungen von Trägern des öffentlichen Rechts	2.100,00	71.200,00	98.853,99
3332	Kapitaltransferzahlungen von Beteiligungen	0,00	0,00	0,00
3333	Kapitaltransferzahlungen von Unternehmen	0,00	0,00	0,00
3334	Kapitaltransferzahlungen von Haushalten und Organisationen ohne Erwerbscharakter	0,00	0,00	5.633,04
3335	Kapitaltransferzahlungen vom Ausland	0,00	0,00	0,00
<b>33</b>	<b>Summe Einzahlungen investive Gebarung</b>	<b>2.100,00</b>	<b>71.200,00</b>	<b>104.486,93</b>

## Dienstleistungen (Gruppe 8)

MVAG	Mittelverwendungs- und aufbringungsgruppen (1. und 2. Ebene)	VA 2025	VA 2024	RA 2023
<b>341</b>	<b>Auszahlungen aus der Investitionstätigkeit</b>	<b>0,00</b>	<b>145.400,00</b>	<b>20.417,49</b>
3411	Auszahlungen für den Erwerb von immateriellem Vermögen	0,00	0,00	0,00
3412	Auszahlungen für den Erwerb von Grundstücken und Grundstückseinrichtungen	0,00	145.400,00	20.417,49
3413	Auszahlungen für den Erwerb von Gebäuden und Bauten	0,00	0,00	0,00
3414	Auszahlungen für den Erwerb von technischen Anlagen, Fahrzeugen und Maschinen	0,00	0,00	0,00
3415	Auszahlungen für den Erwerb von Amts-, Betriebs- und Geschäftsausstattung	0,00	0,00	0,00
3416	Auszahlungen für den Erwerb von Kulturgütern	0,00	0,00	0,00
3417	Auszahlungen für den Erwerb von Beteiligungen	0,00	0,00	0,00
3418	Auszahlungen für den Erwerb von kofinanzierten Schutzbauten	0,00	0,00	0,00
<b>342</b>	<b>Auszahlungen aus der Gewährung von Darlehen sowie gewährten Vorschüssen</b>	<b>0,00</b>	<b>0,00</b>	<b>0,00</b>
3421	Auszahlungen von Darlehen an Träger des öffentlichen Rechts	0,00	0,00	0,00
3422	Auszahlungen von Darlehen an Beteiligungen	0,00	0,00	0,00
3423	Auszahlungen von Darlehen an Unternehmen und Haushalte	0,00	0,00	0,00
3425	Auszahlungen von Vorschüssen und Anzahlungen	0,00	0,00	0,00
<b>343</b>	<b>Auszahlungen aus Kapitaltransfers</b>	<b>5.500,00</b>	<b>3.300,00</b>	<b>163,55</b>
3431	Kapitaltransferzahlungen an Träger des öffentlichen Rechts	5.500,00	3.300,00	163,55
3432	Kapitaltransferzahlungen an Beteiligungen	0,00	0,00	0,00
3433	Kapitaltransferzahlungen an Unternehmen (Finanzunternehmen)	0,00	0,00	0,00
3434	Kapitaltransferzahlungen an Haushalte und Organisationen ohne Erwerbscharakter	0,00	0,00	0,00
3435	Kapitaltransferzahlungen an das Ausland	0,00	0,00	0,00
<b>34</b>	<b>Summe Auszahlungen investive Gebarung</b>	<b>5.500,00</b>	<b>148.700,00</b>	<b>20.581,04</b>
<b>SA2</b>	<b>Saldo (2) Geldfluss aus der investiven Gebarung (33 – 34)</b>	<b>-3.400,00</b>	<b>-77.500,00</b>	<b>83.905,89</b>
<b>SA3</b>	<b>Saldo (3) Nettofinanzierungssaldo (Saldo 1 + Saldo 2)</b>	<b>-49.100,00</b>	<b>-124.000,00</b>	<b>6.645,56</b>
<b>351</b>	<b>Einzahlungen aus der Aufnahme von Finanzschulden</b>	<b>0,00</b>	<b>0,00</b>	<b>0,00</b>
3511	Einzahlungen aus empfangenen Darlehen von öffentlichen Körperschaften und Rechtsträgern	0,00	0,00	0,00
3512	Einzahlungen aus empfangenen Darlehen von Beteiligungen	0,00	0,00	0,00
3513	Einzahlungen aus empfangenen Darlehen von Unternehmen und privaten Haushalten	0,00	0,00	0,00
3514	Einzahlungen aus Finanzschulden (Finanzunternehmen)	0,00	0,00	0,00
3515	Einzahlungen aus Aufnahmen von Leasingverbindlichkeiten	0,00	0,00	0,00
<b>353</b>	<b>Einzahlungen infolge eines Kapitaltausches bei derivativen Finanzinstrumenten mit Grundgeschäft</b>	<b>0,00</b>	<b>0,00</b>	<b>0,00</b>
3530	Einzahlungen infolge eines Kapitaltausches bei derivativen Finanzinstrumenten mit Grundgeschäft	0,00	0,00	0,00
<b>355</b>	<b>Einzahlungen aus dem Abgang von Finanzinstrumenten</b>	<b>0,00</b>	<b>0,00</b>	<b>0,00</b>

**Dienstleistungen (Gruppe 8)**

MVAG	Mittelverwendungs- und aufbringungsgruppen (1. und 2. Ebene)	VA 2025	VA 2024	RA 2023
3550	Einzahlungen aus dem Abgang von Finanzinstrumenten	0,00	0,00	0,00
<b>35</b>	<b>Summe Einzahlungen aus der Finanzierungstätigkeit</b>	<b>0,00</b>	<b>0,00</b>	<b>0,00</b>
<b>361</b>	<b>Auszahlungen aus der Tilgung von Finanzschulden</b>	<b>91.700,00</b>	<b>89.400,00</b>	<b>119.533,74</b>
3611	Auszahlungen aus empfangenen Darlehen von öffentlichen Körperschaften und Rechtsträgern	0,00	0,00	0,00
3612	Auszahlungen aus empfangenen Darlehen von Beteiligungen	0,00	0,00	0,00
3613	Auszahlungen aus empfangenen Darlehen von Unternehmen und privaten Haushalten	0,00	0,00	0,00
3614	Auszahlungen aus Finanzschulden	91.700,00	89.400,00	119.533,74
3615	Auszahlungen aus Rückzahlungen von Leasingverbindlichkeiten	0,00	0,00	0,00
<b>363</b>	<b>Auszahlungen infolge eines Kapitaltausches bei derivativen Finanzinstrumenten mit Grundgeschäft</b>	<b>0,00</b>	<b>0,00</b>	<b>0,00</b>
3630	Auszahlungen infolge eines Kapitaltausches bei derivativen Finanzinstrumenten mit Grundgeschäft	0,00	0,00	0,00
<b>365</b>	<b>Auszahlungen für den Erwerb von Finanzinstrumenten</b>	<b>0,00</b>	<b>0,00</b>	<b>0,00</b>
3650	Auszahlungen für den Erwerb von Finanzinstrumenten	0,00	0,00	0,00
<b>36</b>	<b>Summe Auszahlungen aus der Finanzierungstätigkeit</b>	<b>91.700,00</b>	<b>89.400,00</b>	<b>119.533,74</b>
<b>SA4</b>	<b>Saldo (4) Geldfluss aus der Finanzierungstätigkeit (35 – 36)</b>	<b>-91.700,00</b>	<b>-89.400,00</b>	<b>-119.533,74</b>
<b>SA5</b>	<b>Saldo (5) Geldfluss aus der voranschlagswirksamen Gebarung (Saldo 3 + Saldo 4)</b>	<b>-140.800,00</b>	<b>-213.400,00</b>	<b>-112.888,18</b>



## Finanzwirtschaft (Gruppe 9)

MVAG	Mittelverwendungs- und aufbringungsgruppen (1. und 2. Ebene)	VA 2025	VA 2024	RA 2023
<b>311</b>	<b>Einzahlungen aus operativer Verwaltungstätigkeit</b>	<b>1.284.300,00</b>	<b>1.290.100,00</b>	<b>1.262.570,90</b>
3111	Einzahlungen aus eigenen Abgaben	210.600,00	208.700,00	220.048,15
3112	Einzahlungen aus Ertragsanteilen	1.073.700,00	1.081.400,00	1.042.525,02
3113	Einzahlungen aus Gebühren	0,00	0,00	0,00
3114	Einzahlungen aus Leistungen	0,00	0,00	0,00
3115	Einzahlungen aus Besitz und wirtschaftlicher Tätigkeit	0,00	0,00	0,00
3116	Einzahlungen aus Veräußerung von geringwertigen Wirtschaftsgütern (GWG) und sonstige Einzahlungen	0,00	0,00	-2,27
<b>312</b>	<b>Einzahlungen aus Transfers</b>	<b>409.800,00</b>	<b>459.300,00</b>	<b>590.179,64</b>
3121	Transferzahlungen von Trägern des öffentlichen Rechts	408.300,00	457.800,00	588.679,64
3122	Transferzahlungen von Beteiligungen	0,00	0,00	0,00
3123	Transferzahlungen von Unternehmen (inkl. Finanzunternehmen)	1.500,00	1.500,00	1.500,00
3124	Transferzahlungen von Haushalten und Organisationen ohne Erwerbscharakter	0,00	0,00	0,00
3125	Transferzahlungen vom Ausland	0,00	0,00	0,00
3126	Investitions- und Tilgungszuschüsse zwischen Unternehmungen und Betrieben der Gebietskörperschaft und der Gebietskörperschaft	0,00	0,00	0,00
<b>313</b>	<b>Einzahlungen aus Finanzerträgen</b>	<b>0,00</b>	<b>1.500,00</b>	<b>497,28</b>
3131	Einzahlungen aus Zinserträgen	0,00	1.500,00	497,28
3132	Einzahlungen aus Zinsen aus derivativen Finanzinstrumenten mit und ohne Grundgeschäft	0,00	0,00	0,00
3133	Einzahlungen aus Gewinnentnahmen von marktbestimmten Betrieben	0,00	0,00	0,00
3134	Sonstige Einzahlungen aus Finanzerträgen	0,00	0,00	0,00
3135	Einzahlungen aus Dividenden/Gewinnausschüttungen	0,00	0,00	0,00
<b>31</b>	<b>Summe Einzahlungen operative Gebarung</b>	<b>1.694.100,00</b>	<b>1.750.900,00</b>	<b>1.853.247,82</b>
<b>321</b>	<b>Auszahlungen aus Personalaufwand</b>	<b>0,00</b>	<b>0,00</b>	<b>0,00</b>
3211	Auszahlungen für Personalaufwand (Bezüge, Nebengebühren, und Mehrleistungsvergütungen)	0,00	0,00	0,00
3212	Auszahlungen für gesetzliche und freiwillige Sozialaufwendungen	0,00	0,00	0,00
3213	Auszahlungen aus sonstigem Personalaufwand	0,00	0,00	0,00
<b>322</b>	<b>Auszahlungen aus Sachaufwand</b>	<b>47.000,00</b>	<b>68.400,00</b>	<b>158.684,88</b>
3221	Auszahlungen für Gebrauchs- und Verbrauchsgüter, Handelswaren	0,00	0,00	0,00
3222	Auszahlungen für Verwaltungs- und Betriebsaufwand	500,00	500,00	524,89
3223	Auszahlungen für Leasing- und Mietaufwand	0,00	0,00	0,00
3224	Auszahlungen für Instandhaltung	0,00	0,00	0,00
3225	Sonstige Auszahlungen aus Sachaufwand	46.500,00	67.900,00	158.159,99
3226	Auszahlungen aus der Inanspruchnahme von Haftungen	0,00	0,00	0,00
<b>323</b>	<b>Auszahlungen aus Transfers</b>	<b>38.700,00</b>	<b>40.200,00</b>	<b>38.567,61</b>
3231	Transferzahlungen an Träger des öffentlichen Rechts	38.700,00	39.300,00	38.567,61

## Finanzwirtschaft (Gruppe 9)

MVAG	Mittelverwendungs- und aufbringungsgruppen (1. und 2. Ebene)	VA 2025	VA 2024	RA 2023
3232	Transferzahlungen an Beteiligungen	0,00	0,00	0,00
3233	Transferzahlungen an Unternehmen (inkl. Finanzunternehmen)	0,00	900,00	0,00
3234	Transferzahlungen an Haushalte und Organisationen ohne Erwerbscharakter	0,00	0,00	0,00
3235	Transferzahlungen an das Ausland	0,00	0,00	0,00
3236	Investitions- und Tilgungszuschüsse zwischen Unternehmungen und Betrieben der Gebietskörperschaft und der Gebietskörperschaft	0,00	0,00	0,00
<b>324</b>	<b>Auszahlungen aus Finanzaufwand</b>	<b>2.600,00</b>	<b>2.500,00</b>	<b>529,46</b>
3241	Auszahlungen für Zinsen	2.000,00	2.000,00	1,06
3242	Auszahlungen für Zinsen aus derivativen Finanzinstrumenten mit und ohne Grundgeschäft	0,00	0,00	0,00
3243	Auszahlungen aus Gewinnentnahmen von marktbestimmten Betrieben	0,00	0,00	0,00
3244	Sonstige Auszahlungen aus Finanzaufwendungen	600,00	500,00	528,40
<b>32</b>	<b>Summe Auszahlungen operative Gebarung</b>	<b>88.300,00</b>	<b>111.100,00</b>	<b>197.781,95</b>
<b>SA1</b>	<b>Saldo (1) Geldfluss aus der operativen Gebarung (31 – 32)</b>	<b>1.605.800,00</b>	<b>1.639.800,00</b>	<b>1.655.465,87</b>
<b>331</b>	<b>Einzahlungen aus der Investitionstätigkeit</b>	<b>0,00</b>	<b>0,00</b>	<b>0,00</b>
3311	Einzahlungen aus der Veräußerung von immateriellem Vermögen	0,00	0,00	0,00
3312	Einzahlungen aus der Veräußerung von Grundstücken und Grundstückeinrichtungen	0,00	0,00	0,00
3313	Einzahlungen aus der Veräußerung von Gebäuden und Bauten	0,00	0,00	0,00
3314	Einzahlungen aus der Veräußerung von technischen Anlagen, Fahrzeugen und Maschinen	0,00	0,00	0,00
3315	Einzahlungen aus der Veräußerung von Amts-, Betriebs- und Geschäftsausstattung	0,00	0,00	0,00
3316	Einzahlungen aus der Veräußerung von Kulturgütern	0,00	0,00	0,00
3317	Einzahlungen aus der Veräußerung von Beteiligungen	0,00	0,00	0,00
3318	Einzahlungen aus der Veräußerung von kofinanzierten Schutzbauten	0,00	0,00	0,00
<b>332</b>	<b>Einzahlungen aus der Rückzahlung von Darlehen sowie gewährten Vorschüssen</b>	<b>0,00</b>	<b>0,00</b>	<b>0,00</b>
3321	Einzahlungen aus Darlehen an Träger des öffentlichen Rechts	0,00	0,00	0,00
3322	Einzahlungen aus Darlehen an Beteiligungen	0,00	0,00	0,00
3323	Einzahlungen aus Darlehen an Unternehmen und Haushalte	0,00	0,00	0,00
3325	Einzahlungen aus Vorschüssen und Anzahlungen	0,00	0,00	0,00
<b>333</b>	<b>Einzahlungen aus Kapitaltransfers</b>	<b>0,00</b>	<b>0,00</b>	<b>0,00</b>
3331	Kapitaltransferzahlungen von Trägern des öffentlichen Rechts	0,00	0,00	0,00
3332	Kapitaltransferzahlungen von Beteiligungen	0,00	0,00	0,00
3333	Kapitaltransferzahlungen von Unternehmen	0,00	0,00	0,00
3334	Kapitaltransferzahlungen von Haushalten und Organisationen ohne Erwerbscharakter	0,00	0,00	0,00
3335	Kapitaltransferzahlungen vom Ausland	0,00	0,00	0,00
<b>33</b>	<b>Summe Einzahlungen investive Gebarung</b>	<b>0,00</b>	<b>0,00</b>	<b>0,00</b>

## Finanzwirtschaft (Gruppe 9)

MVAG	Mittelverwendungs- und aufbringungsgruppen (1. und 2. Ebene)	VA 2025	VA 2024	RA 2023
<b>341</b>	<b>Auszahlungen aus der Investitionstätigkeit</b>	<b>0,00</b>	<b>0,00</b>	<b>0,00</b>
3411	Auszahlungen für den Erwerb von immateriellem Vermögen	0,00	0,00	0,00
3412	Auszahlungen für den Erwerb von Grundstücken und Grundstückseinrichtungen	0,00	0,00	0,00
3413	Auszahlungen für den Erwerb von Gebäuden und Bauten	0,00	0,00	0,00
3414	Auszahlungen für den Erwerb von technischen Anlagen, Fahrzeugen und Maschinen	0,00	0,00	0,00
3415	Auszahlungen für den Erwerb von Amts-, Betriebs- und Geschäftsausstattung	0,00	0,00	0,00
3416	Auszahlungen für den Erwerb von Kulturgütern	0,00	0,00	0,00
3417	Auszahlungen für den Erwerb von Beteiligungen	0,00	0,00	0,00
3418	Auszahlungen für den Erwerb von kofinanzierten Schutzbauten	0,00	0,00	0,00
<b>342</b>	<b>Auszahlungen aus der Gewährung von Darlehen sowie gewährten Vorschüssen</b>	<b>0,00</b>	<b>0,00</b>	<b>0,00</b>
3421	Auszahlungen von Darlehen an Träger des öffentlichen Rechts	0,00	0,00	0,00
3422	Auszahlungen von Darlehen an Beteiligungen	0,00	0,00	0,00
3423	Auszahlungen von Darlehen an Unternehmen und Haushalte	0,00	0,00	0,00
3425	Auszahlungen von Vorschüssen und Anzahlungen	0,00	0,00	0,00
<b>343</b>	<b>Auszahlungen aus Kapitaltransfers</b>	<b>0,00</b>	<b>0,00</b>	<b>0,00</b>
3431	Kapitaltransferzahlungen an Träger des öffentlichen Rechts	0,00	0,00	0,00
3432	Kapitaltransferzahlungen an Beteiligungen	0,00	0,00	0,00
3433	Kapitaltransferzahlungen an Unternehmen (Finanzunternehmen)	0,00	0,00	0,00
3434	Kapitaltransferzahlungen an Haushalte und Organisationen ohne Erwerbscharakter	0,00	0,00	0,00
3435	Kapitaltransferzahlungen an das Ausland	0,00	0,00	0,00
<b>34</b>	<b>Summe Auszahlungen investive Gebarung</b>	<b>0,00</b>	<b>0,00</b>	<b>0,00</b>
<b>SA2</b>	<b>Saldo (2) Geldfluss aus der investiven Gebarung (33 – 34)</b>	<b>0,00</b>	<b>0,00</b>	<b>0,00</b>
<b>SA3</b>	<b>Saldo (3) Nettofinanzierungssaldo (Saldo 1 + Saldo 2)</b>	<b>1.605.800,00</b>	<b>1.639.800,00</b>	<b>1.655.465,87</b>
<b>351</b>	<b>Einzahlungen aus der Aufnahme von Finanzschulden</b>	<b>0,00</b>	<b>0,00</b>	<b>0,00</b>
3511	Einzahlungen aus empfangenen Darlehen von öffentlichen Körperschaften und Rechtsträgern	0,00	0,00	0,00
3512	Einzahlungen aus empfangenen Darlehen von Beteiligungen	0,00	0,00	0,00
3513	Einzahlungen aus empfangenen Darlehen von Unternehmen und privaten Haushalten	0,00	0,00	0,00
3514	Einzahlungen aus Finanzschulden (Finanzunternehmen)	0,00	0,00	0,00
3515	Einzahlungen aus Aufnahmen von Leasingverbindlichkeiten	0,00	0,00	0,00
<b>353</b>	<b>Einzahlungen infolge eines Kapitaltausches bei derivativen Finanzinstrumenten mit Grundgeschäft</b>	<b>0,00</b>	<b>0,00</b>	<b>0,00</b>
3530	Einzahlungen infolge eines Kapitaltausches bei derivativen Finanzinstrumenten mit Grundgeschäft	0,00	0,00	0,00
<b>355</b>	<b>Einzahlungen aus dem Abgang von Finanzinstrumenten</b>	<b>0,00</b>	<b>0,00</b>	<b>0,00</b>

## Finanzwirtschaft (Gruppe 9)

MVAG	Mittelverwendungs- und aufbringungsgruppen (1. und 2. Ebene)	VA 2025	VA 2024	RA 2023
3550	Einzahlungen aus dem Abgang von Finanzinstrumenten	0,00	0,00	0,00
<b>35</b>	<b>Summe Einzahlungen aus der Finanzierungstätigkeit</b>	<b>0,00</b>	<b>0,00</b>	<b>0,00</b>
<b>361</b>	<b>Auszahlungen aus der Tilgung von Finanzschulden</b>	<b>0,00</b>	<b>0,00</b>	<b>0,00</b>
3611	Auszahlungen aus empfangenen Darlehen von öffentlichen Körperschaften und Rechtsträgern	0,00	0,00	0,00
3612	Auszahlungen aus empfangenen Darlehen von Beteiligungen	0,00	0,00	0,00
3613	Auszahlungen aus empfangenen Darlehen von Unternehmen und privaten Haushalten	0,00	0,00	0,00
3614	Auszahlungen aus Finanzschulden	0,00	0,00	0,00
3615	Auszahlungen aus Rückzahlungen von Leasingverbindlichkeiten	0,00	0,00	0,00
<b>363</b>	<b>Auszahlungen infolge eines Kapitaltausches bei derivativen Finanzinstrumenten mit Grundgeschäft</b>	<b>0,00</b>	<b>0,00</b>	<b>0,00</b>
3630	Auszahlungen infolge eines Kapitaltausches bei derivativen Finanzinstrumenten mit Grundgeschäft	0,00	0,00	0,00
<b>365</b>	<b>Auszahlungen für den Erwerb von Finanzinstrumenten</b>	<b>0,00</b>	<b>0,00</b>	<b>0,00</b>
3650	Auszahlungen für den Erwerb von Finanzinstrumenten	0,00	0,00	0,00
<b>36</b>	<b>Summe Auszahlungen aus der Finanzierungstätigkeit</b>	<b>0,00</b>	<b>0,00</b>	<b>0,00</b>
<b>SA4</b>	<b>Saldo (4) Geldfluss aus der Finanzierungstätigkeit (35 – 36)</b>	<b>0,00</b>	<b>0,00</b>	<b>0,00</b>
<b>SA5</b>	<b>Saldo (5) Geldfluss aus der voranschlagswirksamen Gebarung (Saldo 3 + Saldo 4)</b>	<b>1.605.800,00</b>	<b>1.639.800,00</b>	<b>1.655.465,87</b>

Ergebnis- und Finanzierungsvoranschlag Detailnachweis



		MVAG			DK	Ergebnisvoranschlag			Finanzierungsvoranschlag		
		EH	FH	VC QU		VA 2025	VA 2024	RA 2023	VA 2025	VA 2024	RA 2023
<b>0 Vertretungskörper und allgemeine Verwaltung</b>											
<b>00</b>	<b>Gewählte Gemeindeorgane</b>										
<b>000</b>	<b>Gewählte Gemeindeorgane</b>										
<b>000000</b>	<b>Gewählte Gemeindeorgane</b>										
<b>Mittelaufbringung (Erträge, Einzahlungen)</b>											
2/000000+816299	Vergütungen	2114	3114	13	5.000,00	5.000,00	4.906,52	5.000,00	5.000,00	4.906,52	
2/000000+868000	Pensionsbeitrag Bgm.	2124	3124	16	7.500,00	7.300,00	6.921,44	7.500,00	7.300,00	6.921,44	
<b>Summe Mittelaufbr.</b>	<b>000 Gewählte Gemeindeorgane</b>				<b>12.500,00</b>	<b>12.300,00</b>	<b>11.827,96</b>	<b>12.500,00</b>	<b>12.300,00</b>	<b>11.827,96</b>	
	<b>00 Gewählte Gemeindeorgane</b>				<b>12.500,00</b>	<b>12.300,00</b>	<b>11.827,96</b>	<b>12.500,00</b>	<b>12.300,00</b>	<b>11.827,96</b>	
<b>000000</b>	<b>Gewählte Gemeindeorgane</b>										
<b>Mittelverwendung (Aufwendungen, Auszahlungen)</b>											
1/000000-457000	Druckwerke	2221	3221	23	HAF12	400,00	800,00	344,98	400,00	800,00	
1/000000-721000	Bezüge der gewählten Organe	2225	3225	22		89.800,00	86.700,00	82.711,44	89.800,00	86.700,00	
1/000000-721100	Reisekosten	2225	3225	22		1.000,00	1.000,00	1.142,20	1.000,00	1.142,20	
1/000000-721200	Sitzungsgelder	2225	3225	22		2.700,00	2.200,00	2.556,47	2.700,00	2.556,47	
1/000000-752000	Lfd. TZ an Gemeindeverband	2231	3231	26		9.500,00	9.300,00	8.702,20	9.500,00	9.300,00	
1/000000-753000	DG zur Krankenversicherung	2231	3231	26		5.900,00	5.900,00	5.645,48	5.900,00	5.645,48	
1/000000-753100	Lfd. TZ an SV-Träger lfd.	2231	3231	26		14.100,00	13.800,00	13.015,64	14.100,00	13.800,00	
1/000000-756000	Lfd. TZ an Finanzunternehmungen	2233	3233	27		6.300,00	6.000,00	5.652,96	6.300,00	6.000,00	
<b>Summe Mittelverw.</b>	<b>000 Gewählte Gemeindeorgane</b>					<b>129.700,00</b>	<b>125.700,00</b>	<b>119.771,37</b>	<b>129.700,00</b>	<b>125.700,00</b>	
	<b>00 Gewählte Gemeindeorgane</b>					<b>129.700,00</b>	<b>125.700,00</b>	<b>119.771,37</b>	<b>129.700,00</b>	<b>125.700,00</b>	
<b>Saldo</b>	<b>000 Gewählte Gemeindeorgane</b>					<b>-117.200,00</b>	<b>-113.400,00</b>	<b>-107.943,41</b>	<b>-117.200,00</b>	<b>-113.400,00</b>	
	<b>00 Gewählte Gemeindeorgane</b>					<b>-117.200,00</b>	<b>-113.400,00</b>	<b>-107.943,41</b>	<b>-117.200,00</b>	<b>-113.400,00</b>	

		MVAG VC QU DK			Ergebnisvoranschlag			Finanzierungsvoranschlag		
		EH	FH		VA 2025	VA 2024	RA 2023	VA 2025	VA 2024	RA 2023
<b>01</b>	<b>Hauptverwaltung</b>									
<b>010</b>	<b>Zentralamt</b>									
<b>010000</b>	<b>Zentralamt</b>									
<b>Mittelaufbringung (Erträge, Einzahlungen)</b>										
2/010000+810000	Leistungserlöse	2114	3114	13	3.500,00	3.500,00	4.862,00	3.500,00	3.500,00	4.862,00
2/010000+810100	Erträge aus Leistungen PV-Anlage	2114	3114	13	0,00	0,00	135,52	0,00	0,00	135,52
2/010000+811000	Einnahmen aus Vermietung	2115	3115	14	2.800,00	2.600,00	2.798,75	2.800,00	2.600,00	2.798,75
2/010000+813000	Erträge aus der Auflösung von Investitionszuschüssen (Kapitaltransfers)	2127			20.600,00	20.600,00	20.587,67	0,00	0,00	0,00
2/010000+816000	Kostensätze des Bundes/Landes	2114	3114	13	100,00	100,00	456,43	100,00	100,00	456,43
2/010000+816001	Kostens. sonst. Leistungen (PostPartner)	2114	3114	13	7.300,00	7.000,00	7.336,89	7.300,00	7.000,00	7.336,89
2/010000+816002	Kostensätze für sonstige Leistungen Ortstaxe	2114	3114	13	700,00	700,00	976,27	700,00	700,00	976,27
2/010000+816199	Vergütungen (Einnahmen)	2114	3114	13	37.500,00	37.200,00	35.832,66	37.500,00	37.200,00	35.832,66
2/010000+817000	Erträge aus der Auflösung von sonstigen Rückstellungen	2117			0,00	0,00	2.464,06	0,00	0,00	0,00
2/010000+829000	Sonstige Einnahmen (Inserate + Kopiergeld)	2116	3116	18	300,00	300,00	206,37	300,00	300,00	273,52
2/010000+829001	Sonstige Erträge Inserate Kalender	2116	3116	18	1.500,00	1.500,00	1.812,00	1.500,00	1.500,00	1.812,00
<b>Summe Mittelaufbr.</b>	<b>010000 Zentralamt</b>				<b>74.300,00</b>	<b>73.500,00</b>	<b>77.468,62</b>	<b>53.700,00</b>	<b>52.900,00</b>	<b>54.484,04</b>



	MVAG	VC	QU	DK	Ergebnisvoranschlag			Finanzierungsvoranschlag			
					EH	FH	VA 2025	VA 2024	RA 2023	VA 2025	VA 2024
<b>010000</b>	<b>Zentralamt</b>										
<b>Mittelverwendung (Aufwendungen, Auszahlungen)</b>											
1/010000-400000	Geringw. Wirtschaftsg. d. Anlagevermögen	2221	3221	23	HAF12	1.000,00	1.000,00	1.344,89	1.000,00	1.000,00	1.344,89
1/010000-454000	Reinigungsmittel	2221	3221	23	HAF12	800,00	800,00	529,34	800,00	800,00	529,34
1/010000-456000	Schreib-, Zeichen-u.sonst.Büromittel	2221	3221	23	HAF12	1.000,00	1.000,00	1.238,83	1.000,00	1.000,00	1.238,83
1/010000-457000	Druckwerke	2221	3221	23	HAF12	3.400,00	3.300,00	2.508,84	3.400,00	3.300,00	2.508,84
1/010000-459000	Sonstige Verbrauchsgüter	2221	3221	23	HAF12	500,00	500,00	348,56	500,00	500,00	348,56
1/010000-500000	Geldbezüge für Beamte der Verwaltung	2211	3211	20		77.700,00	75.100,00	68.153,40	77.700,00	75.100,00	68.153,40
1/010000-510000	Geldbezüge für VB der Verwaltung	2211	3211	20		83.300,00	79.900,00	72.852,91	83.300,00	79.900,00	72.852,91
1/010000-511000	VB in handwerkli. Verwendung	2211	3211	20		6.500,00	6.200,00	0,00	6.500,00	6.200,00	0,00
1/010000-563000	Sonstige Aufwandsentschädigungen	2213	3213	20		1.600,00	1.600,00	1.446,00	1.600,00	1.600,00	1.446,00
1/010000-565000	Mehrleistungsvergütungen	2211	3211	20		5.200,00	5.100,00	4.812,81	5.200,00	5.100,00	4.812,81
1/010000-569000	Sonstige Nebengebühren	2211	3211	20		3.600,00	4.100,00	3.800,64	3.600,00	4.100,00	3.800,64
1/010000-580000	DG zum Ausgleichf. für Familienbeihilfen	2212	3212	20		6.000,00	5.900,00	5.083,28	6.000,00	5.900,00	5.083,28
1/010000-581200	Pensionskassenbeiträge	2212	3212	20		1.200,00	1.200,00	668,84	1.200,00	1.200,00	668,84
1/010000-582000	Sonst.DG zur sozialen Sicherheit	2212	3212	20		25.100,00	24.100,00	20.639,73	25.100,00	24.100,00	20.639,73
1/010000-590000	Freiw.Sozialleistungen(nur Barleistung)	2212	3212	20		2.600,00	2.700,00	2.616,50	2.600,00	2.700,00	2.616,50
1/010000-592000	Dotierung von Rückstellungen für Jubiläumswendungen	2214				100,00	200,00	0,00	0,00	0,00	0,00
1/010000-593000	Dotierung von Rückstellungen für nicht konsumierte Urlaube	2214				0,00	0,00	3.430,09	0,00	0,00	0,00
1/010000-600000	Strom	2222	3222	24		2.200,00	2.200,00	2.622,46	2.200,00	2.200,00	2.622,46
1/010000-600100	Wärmebezüge	2222	3222	24		3.800,00	3.400,00	3.813,47	3.800,00	3.400,00	3.813,47
1/010000-614000	Instandhaltung von Gebäuden	2224	3224	24	HAF12	500,00	500,00	251,62	500,00	500,00	251,62
1/010000-616000	Instandhaltung von Maschinen	2224	3224	24	HAF12	1.400,00	1.300,00	1.139,43	1.400,00	1.300,00	1.139,43
1/010000-618000	Instandhaltung von sonst. Anlagen	2224	3224	24	HAF12	800,00	800,00	167,42	800,00	800,00	167,42
1/010000-630000	Postdienste	2222	3222	24	HAF12	3.200,00	3.100,00	2.699,19	3.200,00	3.100,00	2.699,19
1/010000-631000	Telekommunikationsdienste	2222	3222	24	HAF12	3.900,00	3.800,00	3.267,03	3.900,00	3.800,00	3.267,03
1/010000-670000	Versicherungen	2222	3222	24		5.700,00	3.500,00	3.183,36	5.700,00	3.500,00	3.183,36
1/010000-680000	Planmäßige Abschreibung	2226				21.500,00	21.500,00	21.568,37	0,00	0,00	0,00
1/010000-711000	Gebühren f. Benutzung v. Gde. Einrichtung	2225	3225	24		500,00	500,00	441,77	500,00	500,00	441,77
1/010000-720099	Vergütungen	2225	3225	24		1.500,00	1.500,00	787,55	1.500,00	1.500,00	787,55
1/010000-724000	Reisegebühren	2225	3225	24		2.000,00	2.000,00	1.645,63	2.000,00	2.000,00	1.645,63
1/010000-728000	Entgelte für sonstige Leistungen	2225	3225	24		28.300,00	27.000,00	32.023,74	28.300,00	27.000,00	32.023,74

	MVAG	VC QU	DK	Ergebnisvoranschlag			Finanzierungsvoranschlag				
				EH	FH	VA 2025	VA 2024	RA 2023	VA 2025	VA 2024	RA 2023
<b>Summe Mittelverw.</b>	<b>010000</b>		Zentralamt			294.900,00	283.800,00	263.085,70	273.300,00	262.100,00	238.087,24
<b>Saldo</b>	<b>010000</b>		Zentralamt			-220.600,00	-210.300,00	-185.617,08	-219.600,00	-209.200,00	-183.603,20
<b>010001</b>			<b>PV-Anlage Gemeindeamt</b>								
<b>Mittelaufbringung (Erträge, Einzahlungen)</b>											
<b>Summe Mittelaufbr.</b>	<b>010001</b>		<b>PV-Anlage Gemeindeamt</b>			0,00	0,00	0,00	0,00	0,00	0,00
<b>010001</b>			<b>PV-Anlage Gemeindeamt</b>								
<b>Mittelverwendung (Aufwendungen, Auszahlungen)</b>											
1/010001-680000			Planmäßige Abschreibung	2226		900,00	900,00	872,98	0,00	0,00	0,00
<b>Summe Mittelverw.</b>	<b>010001</b>		<b>PV-Anlage Gemeindeamt</b>			900,00	900,00	872,98	0,00	0,00	0,00
<b>Saldo</b>	<b>010001</b>		<b>PV-Anlage Gemeindeamt</b>			-900,00	-900,00	-872,98	0,00	0,00	0,00
<b>010002</b>			<b>Errichtung Elektro-Ladestelle</b>								
<b>Mittelaufbringung (Erträge, Einzahlungen)</b>											
<b>Summe Mittelaufbr.</b>	<b>010002</b>		<b>Errichtung Elektro-Ladestelle</b>			0,00	0,00	0,00	0,00	0,00	0,00
<b>010002</b>			<b>Errichtung Elektro-Ladestelle</b>								
<b>Mittelverwendung (Aufwendungen, Auszahlungen)</b>											
1/010002-680000			Planmäßige Abschreibung	2226		200,00	200,00	214,63	0,00	0,00	0,00
<b>Summe Mittelverw.</b>	<b>010002</b>		<b>Errichtung Elektro-Ladestelle</b>			200,00	200,00	214,63	0,00	0,00	0,00
<b>Saldo</b>	<b>010002</b>		<b>Errichtung Elektro-Ladestelle</b>			-200,00	-200,00	-214,63	0,00	0,00	0,00
<b>010003</b>			<b>Notstromversorgung</b>								
<b>Mittelaufbringung (Erträge, Einzahlungen)</b>											
<b>Summe Mittelaufbr.</b>	<b>010003</b>		<b>Notstromversorgung</b>			0,00	0,00	0,00	0,00	0,00	0,00
	<b>010</b>		<b>Zentralamt</b>			74.300,00	73.500,00	77.468,62	53.700,00	52.900,00	54.484,04
<b>010003</b>			<b>Notstromversorgung</b>								
<b>Mittelverwendung (Aufwendungen, Auszahlungen)</b>											
1/010003-680000			Planmäßige Abschreibung	2226		2.100,00	2.100,00	2.054,40	0,00	0,00	0,00
<b>Summe Mittelverw.</b>	<b>010003</b>		<b>Notstromversorgung</b>			2.100,00	2.100,00	2.054,40	0,00	0,00	0,00
<b>Saldo</b>	<b>010003</b>		<b>Notstromversorgung</b>			-2.100,00	-2.100,00	-2.054,40	0,00	0,00	0,00
<b>Saldo</b>	<b>010</b>		<b>Zentralamt</b>			298.100,00	287.000,00	266.227,71	273.300,00	262.100,00	238.087,24
<b>Saldo</b>	<b>010</b>		<b>Zentralamt</b>			-223.800,00	-213.500,00	-188.759,09	-219.600,00	-209.200,00	-183.603,20

		MVAG	VC	QU	DK	Ergebnisvoranschlag			Finanzierungsvoranschlag			
						EH	FH		VA 2025	VA 2024	RA 2023	VA 2025
<b>019</b>	<b>Repräsentation</b>											
<b>019000</b>	<b>Repräsentation</b>											
<b>Mittelaufbringung (Erträge, Einzahlungen)</b>												
<b>Summe Mittelaufbr.</b>	<b>019</b>	<b>Repräsentation</b>				<b>0,00</b>	<b>0,00</b>	<b>0,00</b>	<b>0,00</b>	<b>0,00</b>	<b>0,00</b>	<b>0,00</b>
	<b>01</b>	<b>Hauptverwaltung</b>				<b>74.300,00</b>	<b>73.500,00</b>	<b>77.468,62</b>	<b>53.700,00</b>	<b>52.900,00</b>	<b>54.484,04</b>	
<b>019000</b>	<b>Repräsentation</b>											
<b>Mittelverwendung (Aufwendungen, Auszahlungen)</b>												
1/019000-723000		Amtspauschalien u. Repräsentationsausg.	2225	3225	24	3.500,00	3.500,00	2.011,33	3.500,00	3.500,00	2.011,33	
<b>Summe Mittelverw.</b>	<b>019</b>	<b>Repräsentation</b>				<b>3.500,00</b>	<b>3.500,00</b>	<b>2.011,33</b>	<b>3.500,00</b>	<b>3.500,00</b>	<b>2.011,33</b>	
	<b>01</b>	<b>Hauptverwaltung</b>				<b>301.600,00</b>	<b>290.500,00</b>	<b>268.239,04</b>	<b>276.800,00</b>	<b>265.600,00</b>	<b>240.098,57</b>	
<b>Saldo</b>	<b>019</b>	<b>Repräsentation</b>				<b>-3.500,00</b>	<b>-3.500,00</b>	<b>-2.011,33</b>	<b>-3.500,00</b>	<b>-3.500,00</b>	<b>-2.011,33</b>	
	<b>01</b>	<b>Hauptverwaltung</b>				<b>-227.300,00</b>	<b>-217.000,00</b>	<b>-190.770,42</b>	<b>-223.100,00</b>	<b>-212.700,00</b>	<b>-185.614,53</b>	
<b>02</b>	<b>Hauptverwaltung</b>											
<b>021</b>	<b>Statistisches Amt</b>											
<b>021000</b>	<b>Statistisches Amt</b>											
<b>Mittelaufbringung (Erträge, Einzahlungen)</b>												
2/021000+816000		Kosteners. d. Bundes f. stat. Erheb.	2114	3114	13	100,00	100,00	55,12	100,00	100,00	55,12	
<b>Summe Mittelaufbr.</b>	<b>021</b>	<b>Statistisches Amt</b>				<b>100,00</b>	<b>100,00</b>	<b>55,12</b>	<b>100,00</b>	<b>100,00</b>	<b>55,12</b>	
<b>021000</b>	<b>Statistisches Amt</b>											
<b>Mittelverwendung (Aufwendungen, Auszahlungen)</b>												
<b>Summe Mittelverw.</b>	<b>021</b>	<b>Statistisches Amt</b>				<b>0,00</b>	<b>0,00</b>	<b>0,00</b>	<b>0,00</b>	<b>0,00</b>	<b>0,00</b>	
<b>Saldo</b>	<b>021</b>	<b>Statistisches Amt</b>				<b>100,00</b>	<b>100,00</b>	<b>55,12</b>	<b>100,00</b>	<b>100,00</b>	<b>55,12</b>	
<b>022</b>	<b>Standesamt</b>											
<b>022000</b>	<b>Standesamt</b>											
<b>Mittelaufbringung (Erträge, Einzahlungen)</b>												
<b>Summe Mittelaufbr.</b>	<b>022</b>	<b>Standesamt</b>				<b>0,00</b>	<b>0,00</b>	<b>0,00</b>	<b>0,00</b>	<b>0,00</b>	<b>0,00</b>	

		MVAG VC QU DK			Ergebnisvoranschlag			Finanzierungsvoranschlag			
		EH	FH		VA 2025	VA 2024	RA 2023	VA 2025	VA 2024	RA 2023	
<b>022000</b>	<b>Standesamt</b>										
<b>Mittelverwendung (Aufwendungen, Auszahlungen)</b>											
1/022000-457000	Druckwerke	2221	3221	23	HAF12	100,00	100,00	49,00	100,00	100,00	49,00
1/022000-563000	Sonstige Aufwandsentschädigungen	2213	3213	20		900,00	900,00	855,46	900,00	900,00	855,46
1/022000-580000	DB	2212	3212	20		0,00	0,00	31,66	0,00	0,00	31,66
1/022000-582000	SV-DG	2212	3212	20		100,00	100,00	88,32	100,00	100,00	88,32
1/022000-720000	Kostenbeiträge StAV Personalkosten	2225	3225	24		4.400,00	4.200,00	5.363,00	4.400,00	4.200,00	5.363,00
1/022000-720100	Kostenbeiträge StAV Betriebskosten	2225	3225	24		500,00	500,00	488,00	500,00	500,00	488,00
<b>Summe Mittelverw.</b>	<b>022 Standesamt</b>					<b>6.000,00</b>	<b>5.800,00</b>	<b>6.875,44</b>	<b>6.000,00</b>	<b>5.800,00</b>	<b>6.875,44</b>
<b>Saldo</b>	<b>022 Standesamt</b>					<b>-6.000,00</b>	<b>-5.800,00</b>	<b>-6.875,44</b>	<b>-6.000,00</b>	<b>-5.800,00</b>	<b>-6.875,44</b>
<b>024</b>	<b>Wahlamt</b>										
<b>024000</b>	<b>Wahlamt</b>										
<b>Mittelaufbringung (Erträge, Einzahlungen)</b>											
2/024000+816000	Kostenbeiträge für sonstige Leistungen	2114	3114	13		300,00	1.000,00	916,95	300,00	1.000,00	916,95
<b>Summe Mittelaufbr.</b>	<b>024 Wahlamt</b>					<b>300,00</b>	<b>1.000,00</b>	<b>916,95</b>	<b>300,00</b>	<b>1.000,00</b>	<b>916,95</b>
	<b>02 Hauptverwaltung</b>					<b>400,00</b>	<b>1.100,00</b>	<b>972,07</b>	<b>400,00</b>	<b>1.100,00</b>	<b>972,07</b>
<b>024000</b>	<b>Wahlamt</b>										
<b>Mittelverwendung (Aufwendungen, Auszahlungen)</b>											
1/024000-728000	Entgelte für sonstige Leistungen	2225	3225	24		0,00	2.600,00	0,00	0,00	2.600,00	0,00
<b>Summe Mittelverw.</b>	<b>024 Wahlamt</b>					<b>0,00</b>	<b>2.600,00</b>	<b>0,00</b>	<b>0,00</b>	<b>2.600,00</b>	<b>0,00</b>
	<b>02 Hauptverwaltung</b>					<b>6.000,00</b>	<b>8.400,00</b>	<b>6.875,44</b>	<b>6.000,00</b>	<b>8.400,00</b>	<b>6.875,44</b>
<b>Saldo</b>	<b>024 Wahlamt</b>					<b>300,00</b>	<b>-1.600,00</b>	<b>916,95</b>	<b>300,00</b>	<b>-1.600,00</b>	<b>916,95</b>
	<b>02 Hauptverwaltung</b>					<b>-5.600,00</b>	<b>-7.300,00</b>	<b>-5.903,37</b>	<b>-5.600,00</b>	<b>-7.300,00</b>	<b>-5.903,37</b>
<b>03</b>	<b>Bauverwaltung</b>										
<b>031</b>	<b>Amt für Raumordnung und Raumplanung</b>										
<b>031000</b>	<b>Amt für Raumordnung und Raumplanung</b>										
<b>Mittelaufbringung (Erträge, Einzahlungen)</b>											
2/031000+816000	Kostenbeiträge (Kostenersätze) für sonstige Leistungen	2114	3114	13		2.000,00	1.700,00	0,00	2.000,00	1.700,00	0,00
<b>Summe Mittelaufbr.</b>	<b>031000 Amt für Raumordnung und Raumplanung</b>					<b>2.000,00</b>	<b>1.700,00</b>	<b>0,00</b>	<b>2.000,00</b>	<b>1.700,00</b>	<b>0,00</b>
	<b>031 Amt für Raumordnung und Raumplanung</b>					<b>2.000,00</b>	<b>1.700,00</b>	<b>0,00</b>	<b>2.000,00</b>	<b>1.700,00</b>	<b>0,00</b>
	<b>03 Bauverwaltung</b>					<b>2.000,00</b>	<b>1.700,00</b>	<b>0,00</b>	<b>2.000,00</b>	<b>1.700,00</b>	<b>0,00</b>

	MVAG	VC	QU	DK	Ergebnisvoranschlag			Finanzierungsvoranschlag		
					EH	FH	VA 2025	VA 2024	RA 2023	VA 2025
<b>031000</b>	<b>Amt für Raumordnung und Raumplanung</b>									
<b>Mittelverwendung (Aufwendungen, Auszahlungen)</b>										
1/031000-728000	Entgelte f. sonstige Leistungen	2225	3225	24	2.000,00	1.000,00	2.062,80	2.000,00	1.000,00	2.062,80
1/031000-728001	Entgelte für sonstige Leistungen Agenda21	2225	3225	24	1.000,00	3.200,00	1.600,00	1.000,00	3.200,00	1.600,00
1/031000-728700	Entgelte für sonstige Leistungen FLW	2225	3225	24	5.000,00	0,00	0,00	5.000,00	0,00	0,00
1/031000-728800	Entgelte für sonstige Leistungen ÖEK	2225	3225	24	4.000,00	0,00	0,00	4.000,00	0,00	0,00
<b>Summe Mittelverw.</b>	<b>031000</b>	<b>Amt für Raumordnung und Raumplanung</b>			<b>12.000,00</b>	<b>4.200,00</b>	<b>3.662,80</b>	<b>12.000,00</b>	<b>4.200,00</b>	<b>3.662,80</b>
<b>Saldo</b>	<b>031000</b>	<b>Amt für Raumordnung und Raumplanung</b>			<b>-10.000,00</b>	<b>-2.500,00</b>	<b>-3.662,80</b>	<b>-10.000,00</b>	<b>-2.500,00</b>	<b>-3.662,80</b>
	<b>031</b>	<b>Amt für Raumordnung und Raumplanung</b>			<b>12.000,00</b>	<b>4.200,00</b>	<b>3.662,80</b>	<b>12.000,00</b>	<b>4.200,00</b>	<b>3.662,80</b>
	<b>03</b>	<b>Bauverwaltung</b>			<b>12.000,00</b>	<b>4.200,00</b>	<b>3.662,80</b>	<b>12.000,00</b>	<b>4.200,00</b>	<b>3.662,80</b>
<b>Saldo</b>	<b>031</b>	<b>Amt für Raumordnung und Raumplanung</b>			<b>-10.000,00</b>	<b>-2.500,00</b>	<b>-3.662,80</b>	<b>-10.000,00</b>	<b>-2.500,00</b>	<b>-3.662,80</b>
	<b>03</b>	<b>Bauverwaltung</b>			<b>-10.000,00</b>	<b>-2.500,00</b>	<b>-3.662,80</b>	<b>-10.000,00</b>	<b>-2.500,00</b>	<b>-3.662,80</b>
<b>06</b>	<b>Sonstige Maßnahmen</b>									
<b>060</b>	<b>Beiträge an Verbände, Vereine oder sonstige Organisationen</b>									
<b>060000</b>	<b>Beiträge an Verb., Vereine u. sonst.Org.</b>									
<b>Mittelaufbringung (Erträge, Einzahlungen)</b>										
<b>Summe Mittelaufbr.</b>	<b>060</b>	<b>Beiträge an Verbände, Vereine oder sonstige Organisa</b>			<b>0,00</b>	<b>0,00</b>	<b>0,00</b>	<b>0,00</b>	<b>0,00</b>	<b>0,00</b>
<b>060000</b>	<b>Beiträge an Verb., Vereine u. sonst.Org.</b>									
<b>Mittelverwendung (Aufwendungen, Auszahlungen)</b>										
1/060000-726000	Mitgliedsbeitr. an Institutionen	2225	3225	24	2.200,00	2.100,00	2.088,12	2.200,00	2.100,00	2.088,12
1/060000-754000	Lfd. Transferzlg. Unfallfürsorgefonds	2231	3231	26	800,00	800,00	600,56	800,00	800,00	600,56
<b>Summe Mittelverw.</b>	<b>060</b>	<b>Beiträge an Verbände, Vereine oder sonstige Organisa</b>			<b>3.000,00</b>	<b>2.900,00</b>	<b>2.688,68</b>	<b>3.000,00</b>	<b>2.900,00</b>	<b>2.688,68</b>
<b>Saldo</b>	<b>060</b>	<b>Beiträge an Verbände, Vereine oder sonstige Organisa</b>			<b>-3.000,00</b>	<b>-2.900,00</b>	<b>-2.688,68</b>	<b>-3.000,00</b>	<b>-2.900,00</b>	<b>-2.688,68</b>
<b>061</b>	<b>Sonstige Subventionen</b>									
<b>061000</b>	<b>Sonstige Subventionen</b>									
<b>Mittelaufbringung (Erträge, Einzahlungen)</b>										
<b>Summe Mittelaufbr.</b>	<b>061</b>	<b>Sonstige Subventionen</b>			<b>0,00</b>	<b>0,00</b>	<b>0,00</b>	<b>0,00</b>	<b>0,00</b>	<b>0,00</b>
	<b>06</b>	<b>Sonstige Maßnahmen</b>			<b>0,00</b>	<b>0,00</b>	<b>0,00</b>	<b>0,00</b>	<b>0,00</b>	<b>0,00</b>

			MVAG VC QU DK			Ergebnisvoranschlag			Finanzierungsvoranschlag		
			EH	FH		VA 2025	VA 2024	RA 2023	VA 2025	VA 2024	RA 2023
<b>061000</b>	<b>Sonstige Subventionen</b>										
<b>Mittelverwendung (Aufwendungen, Auszahlungen)</b>											
1/061000-757000	Lfd. Transferzlg. an private Institution	2234	3234	27	100,00	100,00	51,83	100,00	100,00	51,83	
<b>Summe Mittelverw.</b>	<b>061 Sonstige Subventionen</b>				<b>100,00</b>	<b>100,00</b>	<b>51,83</b>	<b>100,00</b>	<b>100,00</b>	<b>51,83</b>	
	<b>06 Sonstige Maßnahmen</b>				<b>3.100,00</b>	<b>3.000,00</b>	<b>2.740,51</b>	<b>3.100,00</b>	<b>3.000,00</b>	<b>2.740,51</b>	
<b>Saldo</b>	<b>061 Sonstige Subventionen</b>				<b>-100,00</b>	<b>-100,00</b>	<b>-51,83</b>	<b>-100,00</b>	<b>-100,00</b>	<b>-51,83</b>	
	<b>06 Sonstige Maßnahmen</b>				<b>-3.100,00</b>	<b>-3.000,00</b>	<b>-2.740,51</b>	<b>-3.100,00</b>	<b>-3.000,00</b>	<b>-2.740,51</b>	
<b>07</b>	<b>Verfügungsmittel</b>										
<b>070</b>	<b>Verfügungsmittel</b>										
<b>070000</b>	<b>Verfügungsmittel</b>										
<b>Mittelaufbringung (Erträge, Einzahlungen)</b>											
<b>Summe Mittelaufbr.</b>	<b>070 Verfügungsmittel</b>				<b>0,00</b>	<b>0,00</b>	<b>0,00</b>	<b>0,00</b>	<b>0,00</b>	<b>0,00</b>	
	<b>07 Verfügungsmittel</b>				<b>0,00</b>	<b>0,00</b>	<b>0,00</b>	<b>0,00</b>	<b>0,00</b>	<b>0,00</b>	
<b>070000</b>	<b>Verfügungsmittel</b>										
<b>Mittelverwendung (Aufwendungen, Auszahlungen)</b>											
1/070000-729000	Sonstige Ausgaben (Verfügungsmittel)	2225	3225	24	7.000,00	7.000,00	4.890,80	7.000,00	7.000,00	4.890,80	
<b>Summe Mittelverw.</b>	<b>070 Verfügungsmittel</b>				<b>7.000,00</b>	<b>7.000,00</b>	<b>4.890,80</b>	<b>7.000,00</b>	<b>7.000,00</b>	<b>4.890,80</b>	
	<b>07 Verfügungsmittel</b>				<b>7.000,00</b>	<b>7.000,00</b>	<b>4.890,80</b>	<b>7.000,00</b>	<b>7.000,00</b>	<b>4.890,80</b>	
<b>Saldo</b>	<b>070 Verfügungsmittel</b>				<b>-7.000,00</b>	<b>-7.000,00</b>	<b>-4.890,80</b>	<b>-7.000,00</b>	<b>-7.000,00</b>	<b>-4.890,80</b>	
	<b>07 Verfügungsmittel</b>				<b>-7.000,00</b>	<b>-7.000,00</b>	<b>-4.890,80</b>	<b>-7.000,00</b>	<b>-7.000,00</b>	<b>-4.890,80</b>	
<b>08</b>	<b>Pensionen (soweit nicht aufgeteilt)</b>										
<b>080</b>	<b>Pensionen (soweit nicht aufgeteilt)</b>										
<b>080000</b>	<b>Pensionen (soweit nicht aufgeteilt)</b>										
<b>Mittelaufbringung (Erträge, Einzahlungen)</b>											
2/080000+868000	Lfd. TZ von priv. (Pensionsbeiträge)	2124	3124	16	8.700,00	8.200,00	7.713,80	8.700,00	8.200,00	7.713,80	
<b>Summe Mittelaufbr.</b>	<b>080 Pensionen (soweit nicht aufgeteilt)</b>				<b>8.700,00</b>	<b>8.200,00</b>	<b>7.713,80</b>	<b>8.700,00</b>	<b>8.200,00</b>	<b>7.713,80</b>	
	<b>08 Pensionen (soweit nicht aufgeteilt)</b>				<b>8.700,00</b>	<b>8.200,00</b>	<b>7.713,80</b>	<b>8.700,00</b>	<b>8.200,00</b>	<b>7.713,80</b>	

	MVAG	VC	QU	DK	Ergebnisvoranschlag			Finanzierungsvoranschlag			
					EH	FH	VA 2025	VA 2024	RA 2023	VA 2025	VA 2024
<b>080000</b>	<b>Pensionen (soweit nicht aufgeteilt)</b>										
<b>Mittelverwendung (Aufwendungen, Auszahlungen)</b>											
1/080000-581100	Pensionskassenbeitrag	2212	3212	20	3.100,00	2.900,00	2.709,33	3.100,00	2.900,00	2.709,33	
1/080000-751100	Lfd. TZ an Land (Pensionsfondsbeitrag)	2231	3231	26	0,00	93.400,00	85.907,68	0,00	93.400,00	85.907,68	
1/080000-760000	Lfd. TZ an Land (Pensionsfondsbeitrag)	2234	3234	26	96.000,00	0,00	0,00	96.000,00	0,00	0,00	
<b>Summe Mittelverw.</b>	<b>080</b>	<b>Pensionen (soweit nicht aufgeteilt)</b>			<b>99.100,00</b>	<b>96.300,00</b>	<b>88.617,01</b>	<b>99.100,00</b>	<b>96.300,00</b>	<b>88.617,01</b>	
	<b>08</b>	<b>Pensionen (soweit nicht aufgeteilt)</b>			<b>99.100,00</b>	<b>96.300,00</b>	<b>88.617,01</b>	<b>99.100,00</b>	<b>96.300,00</b>	<b>88.617,01</b>	
<b>Saldo</b>	<b>080</b>	<b>Pensionen (soweit nicht aufgeteilt)</b>			<b>-90.400,00</b>	<b>-88.100,00</b>	<b>-80.903,21</b>	<b>-90.400,00</b>	<b>-88.100,00</b>	<b>-80.903,21</b>	
	<b>08</b>	<b>Pensionen (soweit nicht aufgeteilt)</b>			<b>-90.400,00</b>	<b>-88.100,00</b>	<b>-80.903,21</b>	<b>-90.400,00</b>	<b>-88.100,00</b>	<b>-80.903,21</b>	
<b>09</b>	<b>Personalbetreuung</b>										
<b>091</b>	<b>Personalausbildung und Personalfortbildung</b>										
<b>091000</b>	<b>Personalausbildung und Personalfortbild.</b>										
<b>Mittelaufbringung (Erträge, Einzahlungen)</b>											
<b>Summe Mittelaufbr.</b>	<b>091</b>	<b>Personalausbildung und Personalfortbildung</b>			<b>0,00</b>	<b>0,00</b>	<b>0,00</b>	<b>0,00</b>	<b>0,00</b>	<b>0,00</b>	
<b>091000</b>	<b>Personalausbildung und Personalfortbild.</b>										
<b>Mittelverwendung (Aufwendungen, Auszahlungen)</b>											
1/091000-728000	Freiwillige Sozialleist. (Kursbeiträge)	2225	3225	24	3.000,00	3.000,00	3.440,00	3.000,00	3.000,00	3.440,00	
<b>Summe Mittelverw.</b>	<b>091</b>	<b>Personalausbildung und Personalfortbildung</b>			<b>3.000,00</b>	<b>3.000,00</b>	<b>3.440,00</b>	<b>3.000,00</b>	<b>3.000,00</b>	<b>3.440,00</b>	
<b>Saldo</b>	<b>091</b>	<b>Personalausbildung und Personalfortbildung</b>			<b>-3.000,00</b>	<b>-3.000,00</b>	<b>-3.440,00</b>	<b>-3.000,00</b>	<b>-3.000,00</b>	<b>-3.440,00</b>	
<b>094</b>	<b>Gemeinschaftspflege</b>										
<b>094000</b>	<b>Gemeinschaftspflege</b>										
<b>Mittelaufbringung (Erträge, Einzahlungen)</b>											
<b>Summe Mittelaufbr.</b>	<b>094</b>	<b>Gemeinschaftspflege</b>			<b>0,00</b>	<b>0,00</b>	<b>0,00</b>	<b>0,00</b>	<b>0,00</b>	<b>0,00</b>	
	<b>09</b>	<b>Personalbetreuung</b>			<b>0,00</b>	<b>0,00</b>	<b>0,00</b>	<b>0,00</b>	<b>0,00</b>	<b>0,00</b>	
	<b>0</b>	<b>Vertretungskörper und allgemeine Verwaltung</b>			<b>97.900,00</b>	<b>96.800,00</b>	<b>97.982,45</b>	<b>77.300,00</b>	<b>76.200,00</b>	<b>74.997,87</b>	

		MVAG			Ergebnisvoranschlag			Finanzierungsvoranschlag		
		EH	FH	VC QU DK	VA 2025	VA 2024	RA 2023	VA 2025	VA 2024	RA 2023
<b>094000</b>	<b>Gemeinschaftspflege</b>									
<b>Mittelverwendung (Aufwendungen, Auszahlungen)</b>										
1/094000-729000	Sonstige Ausgaben (Förd. Betriebsgemein)	2225	3225	24	1.000,00	800,00	799,89	1.000,00	800,00	799,89
<b>Summe Mittelverw.</b>	<b>094 Gemeinschaftspflege</b>				<b>1.000,00</b>	<b>800,00</b>	<b>799,89</b>	<b>1.000,00</b>	<b>800,00</b>	<b>799,89</b>
	<b>09 Personalbetreuung</b>				<b>4.000,00</b>	<b>3.800,00</b>	<b>4.239,89</b>	<b>4.000,00</b>	<b>3.800,00</b>	<b>4.239,89</b>
	<b>0 Vertretungskörper und allgemeine Verwaltung</b>				<b>562.500,00</b>	<b>538.900,00</b>	<b>499.036,86</b>	<b>537.700,00</b>	<b>514.000,00</b>	<b>470.896,39</b>
<b>Saldo</b>	<b>094 Gemeinschaftspflege</b>				<b>-1.000,00</b>	<b>-800,00</b>	<b>-799,89</b>	<b>-1.000,00</b>	<b>-800,00</b>	<b>-799,89</b>
	<b>09 Personalbetreuung</b>				<b>-4.000,00</b>	<b>-3.800,00</b>	<b>-4.239,89</b>	<b>-4.000,00</b>	<b>-3.800,00</b>	<b>-4.239,89</b>
	<b>0 Vertretungskörper und allgemeine Verwaltung</b>				<b>-464.600,00</b>	<b>-442.100,00</b>	<b>-401.054,41</b>	<b>-460.400,00</b>	<b>-437.800,00</b>	<b>-395.898,52</b>



	MVAG	VC	QU	DK	Ergebnisvoranschlag			Finanzierungsvoranschlag		
					EH	FH	VA 2025	VA 2024	RA 2023	VA 2025
<b>1 Öffentliche Ordnung und Sicherheit</b>										
<b>13</b>										
<b>131</b>										
<b>131000</b>										
<b>Mittelaufbringung (Erträge, Einzahlungen)</b>										
<b>Summe Mittelaufbr.</b>	<b>131</b>						<b>0,00</b>	<b>0,00</b>	<b>0,00</b>	<b>0,00</b>
<b>131000</b>										
<b>Mittelverwendung (Aufwendungen, Auszahlungen)</b>										
1/131000-728000							100,00	100,00	0,00	100,00
<b>Summe Mittelverw.</b>	<b>131</b>						<b>100,00</b>	<b>100,00</b>	<b>0,00</b>	<b>100,00</b>
<b>Saldo</b>	<b>131</b>						<b>-100,00</b>	<b>-100,00</b>	<b>0,00</b>	<b>-100,00</b>
<b>132</b>										
<b>132000</b>										
<b>Mittelaufbringung (Erträge, Einzahlungen)</b>										
<b>Summe Mittelaufbr.</b>	<b>132</b>						<b>0,00</b>	<b>0,00</b>	<b>0,00</b>	<b>0,00</b>
<b>132000</b>										
<b>Mittelverwendung (Aufwendungen, Auszahlungen)</b>										
1/132000-728000							300,00	300,00	138,30	300,00
<b>Summe Mittelverw.</b>	<b>132</b>						<b>300,00</b>	<b>300,00</b>	<b>138,30</b>	<b>300,00</b>
<b>Saldo</b>	<b>132</b>						<b>-300,00</b>	<b>-300,00</b>	<b>-138,30</b>	<b>-300,00</b>
<b>133</b>										
<b>133000</b>										
<b>Mittelaufbringung (Erträge, Einzahlungen)</b>										
2/133000+808000							0,00	0,00	40,00	0,00
<b>Summe Mittelaufbr.</b>	<b>133</b>						<b>0,00</b>	<b>0,00</b>	<b>40,00</b>	<b>0,00</b>
<b>133000</b>										
<b>Mittelverwendung (Aufwendungen, Auszahlungen)</b>										
<b>Summe Mittelverw.</b>	<b>133</b>						<b>0,00</b>	<b>0,00</b>	<b>0,00</b>	<b>0,00</b>
<b>Saldo</b>	<b>133</b>						<b>0,00</b>	<b>0,00</b>	<b>40,00</b>	<b>40,00</b>

		MVAG	VC	QU	DK	Ergebnisvoranschlag			Finanzierungsvoranschlag			
						EH	FH		VA 2025	VA 2024	RA 2023	VA 2025
<b>134</b>	<b>Flurpolizei</b>											
<b>134000</b>	<b>Flurpolizei</b>											
<b>Mittelaufbringung (Erträge, Einzahlungen)</b>												
<b>Summe Mittelaufbr.</b>	<b>134</b>	<b>Flurpolizei</b>				<b>0,00</b>	<b>0,00</b>	<b>0,00</b>	<b>0,00</b>	<b>0,00</b>	<b>0,00</b>	<b>0,00</b>
	<b>13</b>	<b>Sonderpolizei</b>				<b>0,00</b>	<b>0,00</b>	<b>40,00</b>	<b>0,00</b>	<b>0,00</b>	<b>40,00</b>	<b>40,00</b>
<b>134000</b>	<b>Flurpolizei</b>											
<b>Mittelverwendung (Aufwendungen, Auszahlungen)</b>												
1/134000-728000	Entgelte f. sonst.Leist. (Forstaufsicht)	2225	3225	24		200,00	200,00	200,00	200,00	200,00	200,00	200,00
<b>Summe Mittelverw.</b>	<b>134</b>	<b>Flurpolizei</b>				<b>200,00</b>	<b>200,00</b>	<b>200,00</b>	<b>200,00</b>	<b>200,00</b>	<b>200,00</b>	<b>200,00</b>
	<b>13</b>	<b>Sonderpolizei</b>				<b>600,00</b>	<b>600,00</b>	<b>338,30</b>	<b>600,00</b>	<b>600,00</b>	<b>600,00</b>	<b>338,30</b>
<b>Saldo</b>	<b>134</b>	<b>Flurpolizei</b>				<b>-200,00</b>	<b>-200,00</b>	<b>-200,00</b>	<b>-200,00</b>	<b>-200,00</b>	<b>-200,00</b>	<b>-200,00</b>
	<b>13</b>	<b>Sonderpolizei</b>				<b>-600,00</b>	<b>-600,00</b>	<b>-298,30</b>	<b>-600,00</b>	<b>-600,00</b>	<b>-600,00</b>	<b>-298,30</b>
<b>16</b>	<b>Feuerwehrwesen</b>											
<b>163</b>	<b>Freiwillige Feuerwehren</b>											
<b>163000</b>	<b>Freiwillige Feuerwehr</b>											
<b>Mittelaufbringung (Erträge, Einzahlungen)</b>												
2/163000+810000	Leistungserlöse	2114	3114	13		1.500,00	1.600,00	741,00	1.500,00	1.600,00	741,00	741,00
2/163000+813000	Erträge aus der Auflösung von Investitionszuschüssen (Kapitaltransfers)	2127				36.600,00	26.900,00	26.872,65	0,00	0,00	0,00	0,00
<b>Summe Mittelaufbr.</b>	<b>163000</b>	<b>Freiwillige Feuerwehr</b>				<b>38.100,00</b>	<b>28.500,00</b>	<b>27.613,65</b>	<b>1.500,00</b>	<b>1.600,00</b>	<b>741,00</b>	<b>741,00</b>

	MVAG	VC	QU	DK	Ergebnisvoranschlag			Finanzierungsvoranschlag			
					EH	FH	VA 2025	VA 2024	RA 2023	VA 2025	VA 2024
<b>163000</b>	<b>Freiwillige Feuerwehr</b>										
<b>Mittelverwendung (Aufwendungen, Auszahlungen)</b>											
1/163000-042000			3415	2	41	0,00	0,00	0,00	2.000,00	2.000,00	0,00
			Amts-, Betriebs- und Geschäftsausstattung								
1/163000-400100	2221	3221		23		2.000,00	2.000,00	0,00	2.000,00	2.000,00	0,00
			Geringw. Wirtschaftsgüter Anlageverm.								
1/163000-452000	2221	3221				2.600,00	2.500,00	0,00	2.600,00	2.500,00	0,00
			Treibstoffe								
1/163000-456000	2221	3221				500,00	500,00	0,00	500,00	500,00	0,00
			Schreib-, Zeichen- und sonstige Büromittel								
1/163000-457000	2221	3221		23		0,00	0,00	27,00	0,00	0,00	27,00
			Druckwerke								
1/163000-459000	2221	3221				800,00	800,00	0,00	800,00	800,00	0,00
			Sonstige Verbrauchsgüter								
1/163000-600000	2222	3222		24		1.700,00	2.300,00	2.149,70	1.700,00	2.300,00	2.149,70
			Strom								
1/163000-600100	2222	3222		24		2.100,00	2.000,00	1.953,61	2.100,00	2.000,00	1.953,61
			Wärmebezüge								
1/163000-614000	2224	3224		24		2.000,00	2.000,00	0,00	2.000,00	2.000,00	0,00
			Instandhaltung von Gebäuden								
1/163000-617000	2224	3224		24		8.700,00	5.000,00	0,00	8.700,00	5.000,00	0,00
			Instandhaltung von Fahrzeugen								
1/163000-618000	2224	3224		24		2.000,00	2.000,00	0,00	2.000,00	2.000,00	0,00
			Instandhaltung von sonstigen Anlagen								
1/163000-631000	2222	3222		24		400,00	300,00	278,67	400,00	300,00	302,62
			Telekommunikationsdienste								
1/163000-670000	2222	3222		24		2.500,00	1.200,00	863,69	2.500,00	1.200,00	863,69
			Versicherungen								
1/163000-670001	2222	3222		24		1.300,00	1.300,00	1.181,40	1.300,00	1.300,00	1.181,40
			Versicherungen Gebäude								
1/163000-680000	2226					37.300,00	27.400,00	27.375,72	0,00	0,00	0,00
			Planmäßige Abschreibung								
1/163000-711000	2225	3225		24		500,00	500,00	438,25	500,00	500,00	438,25
			Gebühren f. Benutzung v. Gde. Einrichtung								
1/163000-728000	2225	3225		24		5.000,00	2.400,00	807,50	5.000,00	2.400,00	807,50
			Entgelte für sonstige Leistungen								
1/163000-754000	2231	3231		26		0,00	0,00	15.669,39	0,00	0,00	15.669,39
			Lfd. TZ an sonst.Träger (Globalbudget)								
<b>Summe Mittelverw.</b>	<b>163000</b>	<b>Freiwillige Feuerwehr</b>				<b>69.400,00</b>	<b>52.200,00</b>	<b>50.744,93</b>	<b>34.100,00</b>	<b>26.800,00</b>	<b>23.393,16</b>
<b>Saldo</b>	<b>163000</b>	<b>Freiwillige Feuerwehr</b>				<b>-31.300,00</b>	<b>-23.700,00</b>	<b>-23.131,28</b>	<b>-32.600,00</b>	<b>-25.200,00</b>	<b>-22.652,16</b>
<b>163201</b>	<b>Löschwasserversorgung 2</b>										
<b>Mittelaufbringung (Erträge, Einzahlungen)</b>											
6/163201+301001			3331	1	33	0,00	0,00	0,00	0,00	5.000,00	0,00
			Kapitaltransfers von Ländern, LFK								
6/163201+301100			3331	1	33	0,00	0,00	0,00	0,00	37.000,00	0,00
			Kapitaltransfers von Ländern, Landesfonds und Landeskammern								
6/163201+829900	2116	3116		1	18	0,00	800,00	40.100,00	0,00	800,00	40.100,00
			Sonstige Erträge								
<b>Summe Mittelaufbr.</b>	<b>163201</b>	<b>Löschwasserversorgung 2</b>				<b>0,00</b>	<b>800,00</b>	<b>40.100,00</b>	<b>0,00</b>	<b>42.800,00</b>	<b>40.100,00</b>

	MVAG	VC	QU	DK	Ergebnisvoranschlag			Finanzierungsvoranschlag					
					EH	FH	VA 2025	VA 2024	RA 2023	VA 2025	VA 2024	RA 2023	
<b>163201</b>	<b>Löschwasserversorgung 2</b>												
<b>Mittelverwendung (Aufwendungen, Auszahlungen)</b>													
5/163201-004000					3412	1	40	0,00	0,00	0,00	0,00	23.100,00	59.844,58
1/163201-680000					2226			2.500,00	2.200,00	1.242,72	0,00	0,00	0,00
<b>Summe Mittelverw.</b>	<b>163201</b>	<b>Löschwasserversorgung 2</b>						<b>2.500,00</b>	<b>2.200,00</b>	<b>1.242,72</b>	<b>0,00</b>	<b>23.100,00</b>	<b>59.844,58</b>
<b>Saldo</b>	<b>163201</b>	<b>Löschwasserversorgung 2</b>						<b>-2.500,00</b>	<b>-1.400,00</b>	<b>38.857,28</b>	<b>0,00</b>	<b>19.700,00</b>	<b>-19.744,58</b>
<b>163600</b>	<b>Zubau FF Zeughaus</b>												
<b>Mittelaufbringung (Erträge, Einzahlungen)</b>													
6/163600+829900					2116	3116	1	35.000,00	0,00	0,00	35.000,00	0,00	0,00
<b>Summe Mittelaufbr.</b>	<b>163600</b>	<b>Zubau FF Zeughaus</b>						<b>35.000,00</b>	<b>0,00</b>	<b>0,00</b>	<b>35.000,00</b>	<b>0,00</b>	<b>0,00</b>
<b>163600</b>	<b>Zubau FF Zeughaus</b>												
<b>Mittelverwendung (Aufwendungen, Auszahlungen)</b>													
5/163600-010100					3413	1	40	0,00	0,00	0,00	35.000,00	0,00	0,00
<b>Summe Mittelverw.</b>	<b>163600</b>	<b>Zubau FF Zeughaus</b>						<b>0,00</b>	<b>0,00</b>	<b>0,00</b>	<b>35.000,00</b>	<b>0,00</b>	<b>0,00</b>
<b>Saldo</b>	<b>163600</b>	<b>Zubau FF Zeughaus</b>						<b>35.000,00</b>	<b>0,00</b>	<b>0,00</b>	<b>0,00</b>	<b>0,00</b>	<b>0,00</b>
<b>163700</b>	<b>Freiwillige Feuerwehren, Ankauf MTF-A</b>												
<b>Mittelaufbringung (Erträge, Einzahlungen)</b>													
6/163700+301000					3331		1	0,00	0,00	0,00	0,00	2.000,00	0,00
6/163700+301001					3331		1	0,00	0,00	0,00	0,00	5.000,00	0,00
6/163700+303000					3331		1	0,00	0,00	0,00	0,00	80.000,00	0,00
6/163700+829900					2116	3116	1	0,00	10.000,00	0,00	0,00	10.000,00	0,00
<b>Summe Mittelaufbr.</b>	<b>163700</b>	<b>Freiwillige Feuerwehren, Ankauf MTF-A</b>						<b>0,00</b>	<b>10.000,00</b>	<b>0,00</b>	<b>0,00</b>	<b>97.000,00</b>	<b>0,00</b>
<b>163700</b>	<b>Freiwillige Feuerwehren, Ankauf MTF-A</b>												
<b>Mittelverwendung (Aufwendungen, Auszahlungen)</b>													
5/163700-040000					3414		1	0,00	0,00	0,00	0,00	97.000,00	0,00
<b>Summe Mittelverw.</b>	<b>163700</b>	<b>Freiwillige Feuerwehren, Ankauf MTF-A</b>						<b>0,00</b>	<b>0,00</b>	<b>0,00</b>	<b>0,00</b>	<b>97.000,00</b>	<b>0,00</b>
<b>Saldo</b>	<b>163700</b>	<b>Freiwillige Feuerwehren, Ankauf MTF-A</b>						<b>0,00</b>	<b>10.000,00</b>	<b>0,00</b>	<b>0,00</b>	<b>0,00</b>	<b>0,00</b>

	MVAG	VC	QU	DK	Ergebnisvoranschlag			Finanzierungsvoranschlag						
					EH	FH		VA 2025	VA 2024	RA 2023	VA 2025	VA 2024	RA 2023	
<b>163800</b>	<b>Freiwillige Feuerwehren Breitbandanschluss</b>													
<b>Mittelaufbringung (Erträge, Einzahlungen)</b>														
6/163800+300000					3331	1		0,00	0,00	0,00	4.100,00	4.100,00	0,00	
	Kapitaltransfers von Bund, Bundesfonds und Bundeskammern													
6/163800+300001					3331	1		0,00	0,00	0,00	37.500,00	37.500,00	0,00	
	Kapitaltransfers von Bund FFG													
6/163800+301000					3331	1		0,00	0,00	0,00	18.400,00	18.400,00	0,00	
	Kapitaltransfers von Ländern, Landesfonds und Landeskammern													
<b>Summe Mittelaufbr.</b>	<b>163800</b>	<b>Freiwillige Feuerwehren Breitbandanschluss</b>						<b>0,00</b>	<b>0,00</b>	<b>0,00</b>	<b>60.000,00</b>	<b>60.000,00</b>	<b>0,00</b>	
	<b>163</b>	<b>Freiwillige Feuerwehren</b>						<b>73.100,00</b>	<b>39.300,00</b>	<b>67.713,65</b>	<b>96.500,00</b>	<b>201.400,00</b>	<b>40.841,00</b>	
	<b>16</b>	<b>Feuerwehrwesen</b>						<b>73.100,00</b>	<b>39.300,00</b>	<b>67.713,65</b>	<b>96.500,00</b>	<b>201.400,00</b>	<b>40.841,00</b>	
<b>163800</b>	<b>Freiwillige Feuerwehren Breitbandanschluss</b>													
<b>Mittelverwendung (Aufwendungen, Auszahlungen)</b>														
5/163800-010000							3413	1	0,00	0,00	0,00	60.000,00	60.000,00	0,00
	Gebäude und Bauten													
<b>Summe Mittelverw.</b>	<b>163800</b>	<b>Freiwillige Feuerwehren Breitbandanschluss</b>						<b>0,00</b>	<b>0,00</b>	<b>0,00</b>	<b>60.000,00</b>	<b>60.000,00</b>	<b>0,00</b>	
<b>Saldo</b>	<b>163800</b>	<b>Freiwillige Feuerwehren Breitbandanschluss</b>						<b>0,00</b>	<b>0,00</b>	<b>0,00</b>	<b>0,00</b>	<b>0,00</b>	<b>0,00</b>	
	<b>163</b>	<b>Freiwillige Feuerwehren</b>						<b>71.900,00</b>	<b>54.400,00</b>	<b>51.987,65</b>	<b>129.100,00</b>	<b>206.900,00</b>	<b>83.237,74</b>	
	<b>16</b>	<b>Feuerwehrwesen</b>						<b>71.900,00</b>	<b>54.400,00</b>	<b>51.987,65</b>	<b>129.100,00</b>	<b>206.900,00</b>	<b>83.237,74</b>	
<b>Saldo</b>	<b>163</b>	<b>Freiwillige Feuerwehren</b>						<b>1.200,00</b>	<b>-15.100,00</b>	<b>15.726,00</b>	<b>-32.600,00</b>	<b>-5.500,00</b>	<b>-42.396,74</b>	
	<b>16</b>	<b>Feuerwehrwesen</b>						<b>1.200,00</b>	<b>-15.100,00</b>	<b>15.726,00</b>	<b>-32.600,00</b>	<b>-5.500,00</b>	<b>-42.396,74</b>	
<b>17</b>	<b>Katastrophendienst</b>													
<b>170</b>	<b>Allgemeine Angelegenheiten</b>													
<b>170000</b>	<b>Allgemeine Angelegenheiten</b>													
<b>Mittelaufbringung (Erträge, Einzahlungen)</b>														
<b>Summe Mittelaufbr.</b>	<b>170</b>	<b>Allgemeine Angelegenheiten</b>						<b>0,00</b>	<b>0,00</b>	<b>0,00</b>	<b>0,00</b>	<b>0,00</b>	<b>0,00</b>	
	<b>17</b>	<b>Katastrophendienst</b>						<b>0,00</b>	<b>0,00</b>	<b>0,00</b>	<b>0,00</b>	<b>0,00</b>	<b>0,00</b>	
<b>170000</b>	<b>Allgemeine Angelegenheiten</b>													
<b>Mittelverwendung (Aufwendungen, Auszahlungen)</b>														
1/170000-752000					2231	3231	26	200,00	200,00	149,85	200,00	200,00	149,85	
	Lfd. Beitrag an Gde.Verband (Katastroph)													
<b>Summe Mittelverw.</b>	<b>170</b>	<b>Allgemeine Angelegenheiten</b>						<b>200,00</b>	<b>200,00</b>	<b>149,85</b>	<b>200,00</b>	<b>200,00</b>	<b>149,85</b>	
	<b>17</b>	<b>Katastrophendienst</b>						<b>200,00</b>	<b>200,00</b>	<b>149,85</b>	<b>200,00</b>	<b>200,00</b>	<b>149,85</b>	
<b>Saldo</b>	<b>170</b>	<b>Allgemeine Angelegenheiten</b>						<b>-200,00</b>	<b>-200,00</b>	<b>-149,85</b>	<b>-200,00</b>	<b>-200,00</b>	<b>-149,85</b>	
	<b>17</b>	<b>Katastrophendienst</b>						<b>-200,00</b>	<b>-200,00</b>	<b>-149,85</b>	<b>-200,00</b>	<b>-200,00</b>	<b>-149,85</b>	

	MVAG	VC	QU	DK	Ergebnisvoranschlag			Finanzierungsvoranschlag			
					EH	FH	VA 2025	VA 2024	RA 2023	VA 2025	VA 2024
<b>18</b>											
<b>180</b>											
<b>180000</b>											
<b>Mittelaufbringung (Erträge, Einzahlungen)</b>											
<b>Summe Mittelaufbr.</b>	<b>180</b>										
	<b>18</b>										
	<b>1</b>										
<b>180000</b>											
<b>Mittelverwendung (Aufwendungen, Auszahlungen)</b>											
1/180000-757000	Lfd.TZ a.priv.Inst.(Zivilschutz)	2234	3234	27	200,00	200,00	199,80	200,00	200,00	199,80	
<b>Summe Mittelverw.</b>	<b>180</b>										
	<b>18</b>										
	<b>1</b>										
<b>Saldo</b>	<b>180</b>										
	<b>18</b>										
	<b>1</b>										

	MVAG	VC	QU	DK	Ergebnisvoranschlag			Finanzierungsvoranschlag		
					EH	FH	VA 2025	VA 2024	RA 2023	VA 2025
<b>2 Unterricht, Erziehung, Sport und Wissenschaft</b>										
<b>21</b>	<b>Allgemeinbildender Unterricht</b>									
<b>211</b>	<b>Volksschulen</b>									
<b>211000</b>	<b>Volksschule</b>									
<b>Mittelaufbringung (Erträge, Einzahlungen)</b>										
2/211000+811000	Einnahmen aus Vermietung	2115	3115	14	2.700,00	2.700,00	3.091,09	2.700,00	2.700,00	2.728,22
2/211000+813000	Erträge aus der Auflösung von Investitionszuschüssen (Kapitaltransfers)	2127			200,00	400,00	382,00	0,00	0,00	0,00
2/211000+816700	Kostenbeiträge (Gastschulbeitrag)	2114	3114	13	2.000,00	2.000,00	1.823,40	2.000,00	2.000,00	1.823,40
2/211000+817000	Erträge aus der Auflösung von sonstigen Rückstellungen	2117			0,00	0,00	1.890,61	0,00	0,00	0,00
2/211000+823000	sonstige Zinserträge	2131	3131	14	0,00	0,00	11,44	0,00	0,00	11,44
2/211000+861000	Transfers von Ländern, Landesfonds und Landeskammern	2121	3121	15	9.100,00	8.900,00	8.942,03	9.100,00	8.900,00	8.942,03
2/211000+895000	Entnahmen von allgemeinen Haushaltsrücklagen	2301			0,00	0,00	4.383,86	0,00	0,00	0,00
<b>Summe Mittelaufbr.</b>	<b>211000 Volksschule</b>				<b>14.000,00</b>	<b>14.000,00</b>	<b>20.524,43</b>	<b>13.800,00</b>	<b>13.600,00</b>	<b>13.505,09</b>

		MVAG		VC QU	DK	Ergebnisvoranschlag			Finanzierungsvoranschlag			
		EH	FH			VA 2025	VA 2024	RA 2023	VA 2025	VA 2024	RA 2023	
<b>211000</b>	<b>Volksschule</b>											
<b>Mittelverwendung (Aufwendungen, Auszahlungen)</b>												
1/211000-400000	Geringw. Wirtschaftsgüter (Anlageverm.)	2221	3221	23	HAF12	1.000,00	1.000,00	1.186,48	1.000,00	1.000,00	1.186,48	
1/211000-452000	Treibstoffe	2221	3221	23	HAF12	100,00	100,00	100,00	100,00	100,00	100,00	
1/211000-454000	Reinigungsmittel	2221	3221	23	HAF12	2.800,00	2.400,00	3.144,05	2.800,00	2.400,00	3.144,05	
1/211000-456000	Schreib-, Zeichen- und sonstige Büromittel	2221	3221		HAF12	1.200,00	0,00	0,00	1.200,00	0,00	0,00	
1/211000-457000	Druckwerke	2221	3221		HAF12	300,00	0,00	0,00	300,00	0,00	0,00	
1/211000-459000	Sonstige Verbrauchsgüter	2221	3221	23	HAF12	300,00	200,00	270,46	300,00	200,00	270,46	
1/211000-510000	Geldbezüge der VB der Verwaltung	2211	3211	20		8.300,00	8.000,00	7.580,79	8.300,00	8.000,00	7.580,79	
1/211000-511000	Geldbez. f.VB in handw.Verwendung	2211	3211	20		26.000,00	24.900,00	28.304,60	26.000,00	24.900,00	28.304,60	
1/211000-567000	Belohnungen, Geldaushilfen und Leistungsprämien	2213	3213	20		200,00	200,00	0,00	200,00	200,00	0,00	
1/211000-569000	Sonstige Nebengebühren	2211	3211	20		0,00	0,00	13,52	0,00	0,00	13,52	
1/211000-580000	DG zum Ausgleichsfond Fam.Beihilfen	2212	3212	20		1.000,00	1.100,00	1.214,73	1.000,00	1.100,00	1.214,73	
1/211000-581200	Sonst.DG-Beitr. (Pensionskassenbeitr.VB)	2212	3212	20		100,00	100,00	112,91	100,00	100,00	112,91	
1/211000-582000	Sonst. DG zur sozialen Sicherheit	2212	3212	20		7.900,00	7.600,00	8.195,74	7.900,00	7.600,00	8.195,74	
1/211000-590000	Freiw. Sozialleistungen (Barleistungen)	2212	3212	20		900,00	800,00	774,38	900,00	800,00	774,38	
1/211000-592000	Dotierung von Rückstellungen für Jubiläumswendungen	2214				200,00	200,00	189,58	0,00	0,00	0,00	
1/211000-593000	Dotierung von Rückstellungen für nicht konsumierte Urlaube	2214				0,00	0,00	690,40	0,00	0,00	0,00	
1/211000-600000	Strom	2222	3222	24		4.300,00	4.500,00	5.625,32	4.300,00	4.500,00	5.625,32	
1/211000-600100	Wärmebezug	2222	3222	24		12.000,00	11.900,00	12.394,04	12.000,00	11.900,00	12.394,04	
1/211000-614000	Instandhaltung von Gebäuden	2224	3224	24	HAF12	500,00	300,00	244,39	500,00	300,00	244,39	
1/211000-616000	Instandhaltung von Maschinen	2224	3224	24	HAF12	1.000,00	1.000,00	0,00	1.000,00	1.000,00	0,00	
1/211000-618000	Instandhaltung von sonst. Anlagen	2224	3224	24	HAF12	500,00	300,00	339,81	500,00	300,00	339,81	
1/211000-621000	Sonstige Transporte	2222	3222			1.000,00	900,00	0,00	1.000,00	900,00	0,00	
1/211000-631000	Telekommunikationsdienste	2222	3222	24	HAF12	700,00	700,00	389,65	700,00	700,00	389,65	
1/211000-670000	Versicherungen	2222	3222	24		3.900,00	3.100,00	2.931,58	3.900,00	3.100,00	2.931,58	
1/211000-680000	Planmäßige Abschreibung	2226				500,00	600,00	646,64	0,00	0,00	0,00	
1/211000-700100	Mietzinse	2223	3223	24		7.400,00	7.300,00	7.190,33	7.400,00	7.300,00	7.190,33	
1/211000-700800	Betriebskosten	2223	3223	24		3.700,00	3.700,00	3.437,77	3.700,00	3.700,00	3.437,77	
1/211000-700810	Betriebskosten Verwaltungskostenpauschal	2223	3223	24		6.400,00	6.400,00	5.713,59	6.400,00	6.400,00	5.713,59	
1/211000-710000	Öffentliche Abgaben	2225	3225	24		100,00	100,00	83,02	100,00	100,00	83,02	
1/211000-720000	Kostenbeiträge Eintrittsgebühren	2225	3225			400,00	400,00	0,00	400,00	400,00	0,00	



		MVAG VC QU DK			Ergebnisvoranschlag			Finanzierungsvoranschlag		
		EH	FH		VA 2025	VA 2024	RA 2023	VA 2025	VA 2024	RA 2023
1/211000-720099	Sonstige Ausgaben (Vergütungen)	2225	3225	24	12.000,00	12.000,00	9.541,77	12.000,00	12.000,00	9.541,77
1/211000-720700	Kostenbeiträge (Gastschulbeitrag)	2225	3225	24	2.500,00	1.000,00	939,79	2.500,00	1.000,00	939,79
1/211000-728000	Entgelte für sonstige Leistungen	2225	3225	24	2.500,00	5.700,00	1.093,91	2.500,00	5.700,00	1.093,91
1/211000-751000	Lfd.TZ an Land (Landesbildstelle)	2231	3231	26	300,00	300,00	281,06	300,00	300,00	281,06
1/211000-754000	Lfd. TZ an sonst.Träger (Globalbudget)	2231	3231	26	0,00	0,00	5.158,94	0,00	0,00	5.158,94
1/211000-795000	Zuweisung an allgemeine Haushaltsrücklagen	2401			0,00	0,00	8,58	0,00	0,00	0,00
<b>Summe Mittelverw.</b>	<b>211000 Volksschule</b>				<b>110.000,00</b>	<b>106.800,00</b>	<b>107.797,83</b>	<b>109.300,00</b>	<b>106.000,00</b>	<b>106.262,63</b>
<b>Saldo</b>	<b>211000 Volksschule</b>				<b>-96.000,00</b>	<b>-92.800,00</b>	<b>-87.273,40</b>	<b>-95.500,00</b>	<b>-92.400,00</b>	<b>-92.757,54</b>
<b>211100</b>	<b>Volksschulen</b>									
<b>Mittelaufbringung (Erträge, Einzahlungen)</b>										
2/211100+810000	Leistungserlöse	2114	3114	13	6.000,00	6.000,00	6.919,75	6.000,00	6.000,00	6.942,25
2/211100+861000	Transfers von Ländern, Landesfonds und Landeskammern	2121	3121	15	18.000,00	18.000,00	18.020,20	18.000,00	18.000,00	18.020,20
<b>Summe Mittelaufbr.</b>	<b>211100 Volksschulen</b>				<b>24.000,00</b>	<b>24.000,00</b>	<b>24.939,95</b>	<b>24.000,00</b>	<b>24.000,00</b>	<b>24.962,45</b>

		MVAG		VC QU	DK	Ergebnisvoranschlag			Finanzierungsvoranschlag			
		EH	FH			VA 2025	VA 2024	RA 2023	VA 2025	VA 2024	RA 2023	
<b>211100</b>	<b>Volksschulen</b>											
<b>Mittelverwendung (Aufwendungen, Auszahlungen)</b>												
1/211100-400000	Geringwertige Wirtschaftsgüter (GWG)	2221	3221	23	HAF12	0,00	0,00	599,53	0,00	0,00	599,53	
1/211100-459000	Sonstige Verbrauchsgüter GTS	2221	3221	23	HAF12	1.000,00	1.200,00	1.038,48	1.000,00	1.200,00	1.038,48	
1/211100-510000	Geldbezüge der VB der Verwaltung	2211	3211	20		18.700,00	17.800,00	16.219,49	18.700,00	17.800,00	16.219,49	
1/211100-569000	Sonstige Nebengebühren	2211	3211	20		100,00	100,00	136,08	100,00	100,00	136,08	
1/211100-580000	DG-Beiträge z. Ausgleichsf. für FamBeih.	2212	3212	20		400,00	500,00	606,96	400,00	500,00	606,96	
1/211100-581200	Sonst.DG-Beitr. (Pensionskassenbeitr.VB)	2212	3212	20		300,00	300,00	242,01	300,00	300,00	242,01	
1/211100-582000	Sonstige DG-Beiträge zur soz. Sicherheit	2212	3212	20		4.500,00	4.300,00	4.024,64	4.500,00	4.300,00	4.024,64	
1/211100-590000	Freiwillige Sozialleistungen (nur Parl.)	2212	3212	20		0,00	100,00	51,52	0,00	100,00	51,52	
1/211100-593000	Dotierung von Rückstellungen für nicht konsumierte Urlaube	2214				0,00	0,00	4,04	0,00	0,00	0,00	
1/211100-680000	Planmäßige Abschreibung	2226				100,00	100,00	102,81	0,00	0,00	0,00	
1/211100-720700	Kostenbeiträge (Kostenersätze) für Leistungen	2225	3225	24		700,00	700,00	660,00	700,00	700,00	660,00	
1/211100-724000	Reisegebühren	2225	3225	24		200,00	200,00	0,00	200,00	200,00	0,00	
1/211100-728000	Entgelte für sonstige Leistungen	2225	3225	24		1.000,00	400,00	0,00	1.000,00	400,00	0,00	
<b>Summe Mittelverw.</b>	<b>211100 Volksschulen</b>					<b>27.000,00</b>	<b>25.700,00</b>	<b>23.685,56</b>	<b>26.900,00</b>	<b>25.600,00</b>	<b>23.578,71</b>	
<b>Saldo</b>	<b>211100 Volksschulen</b>					<b>-3.000,00</b>	<b>-1.700,00</b>	<b>1.254,39</b>	<b>-2.900,00</b>	<b>-1.600,00</b>	<b>1.383,74</b>	
<b>211200</b>	<b>Volksschulen</b>											
<b>Mittelaufbringung (Erträge, Einzahlungen)</b>												
6/211200+829900	Sonstige Erträge	2116	3116	1 18		0,00	0,00	2.425,69	0,00	0,00	2.425,69	
6/211200+860000	Transfers von Bund, Bundesfonds und Bundeskammern	2121	3121	1 15		0,00	0,00	11.900,00	0,00	0,00	11.900,00	
6/211200+861000	Transfers von Ländern, Landesfonds und Landeskammern	2121	3121	1 15		0,00	0,00	8.400,00	0,00	0,00	8.400,00	
6/211200+861400	Transfers von Ländern, Zuschuss KIG	2121	3121	1 15		0,00	0,00	2.380,00	0,00	0,00	2.380,00	
6/211200+871100	Kapitaltransfers aus Gemeinde-Bedarfszuweisungsmittel	2121	3121	1 33		0,00	0,00	6.800,00	0,00	0,00	6.800,00	
<b>Summe Mittelaufbr.</b>	<b>211200 Volksschulen</b>					<b>0,00</b>	<b>0,00</b>	<b>31.905,69</b>	<b>0,00</b>	<b>0,00</b>	<b>31.905,69</b>	

	MVAG	VC	QU	DK	Ergebnisvoranschlag			Finanzierungsvoranschlag						
					EH	FH	VA 2025	VA 2024	RA 2023	VA 2025	VA 2024	RA 2023		
<b>211200</b>	<b>Volksschulen</b>													
<b>Mittelverwendung (Aufwendungen, Auszahlungen)</b>														
5/211200-775000					2233	3433	1	44	0,00	0,00	31.905,69	0,00	0,00	31.905,69
<b>Summe Mittelverw.</b>	<b>211200</b>	<b>Volksschulen</b>						<b>0,00</b>	<b>0,00</b>	<b>31.905,69</b>	<b>0,00</b>	<b>0,00</b>	<b>31.905,69</b>	
<b>Saldo</b>	<b>211200</b>	<b>Volksschulen</b>						<b>0,00</b>	<b>0,00</b>	<b>0,00</b>	<b>0,00</b>	<b>0,00</b>	<b>0,00</b>	
<b>211500</b>	<b>Breitbandanschluss</b>													
<b>Mittelaufbringung (Erträge, Einzahlungen)</b>														
6/211500+860000					2121	3121	1		900,00	900,00	0,00	900,00	900,00	0,00
6/211500+861000					2121	3121	1		4.100,00	4.100,00	0,00	4.100,00	4.100,00	0,00
					Transfers von Ländern, Landesfonds und Landeskammern									
<b>Summe Mittelaufbr.</b>	<b>211500</b>	<b>Breitbandanschluss</b>						<b>5.000,00</b>	<b>5.000,00</b>	<b>0,00</b>	<b>5.000,00</b>	<b>5.000,00</b>	<b>0,00</b>	
	<b>211</b>	<b>Volksschulen</b>						<b>43.000,00</b>	<b>43.000,00</b>	<b>77.370,07</b>	<b>42.800,00</b>	<b>42.600,00</b>	<b>70.373,23</b>	
<b>211500</b>	<b>Breitbandanschluss</b>													
<b>Mittelverwendung (Aufwendungen, Auszahlungen)</b>														
5/211500-775000					2233	3433	1		5.000,00	5.000,00	0,00	5.000,00	5.000,00	0,00
					Kapitaltransfers an Unternehmen (ohne Finanzunternehmen) und andere									
<b>Summe Mittelverw.</b>	<b>211500</b>	<b>Breitbandanschluss</b>						<b>5.000,00</b>	<b>5.000,00</b>	<b>0,00</b>	<b>5.000,00</b>	<b>5.000,00</b>	<b>0,00</b>	
<b>Saldo</b>	<b>211500</b>	<b>Breitbandanschluss</b>						<b>0,00</b>	<b>0,00</b>	<b>0,00</b>	<b>0,00</b>	<b>0,00</b>	<b>0,00</b>	
<b>Saldo</b>	<b>211</b>	<b>Volksschulen</b>						<b>142.000,00</b>	<b>137.500,00</b>	<b>163.389,08</b>	<b>141.200,00</b>	<b>136.600,00</b>	<b>161.747,03</b>	
<b>Saldo</b>	<b>211</b>	<b>Volksschulen</b>						<b>-99.000,00</b>	<b>-94.500,00</b>	<b>-86.019,01</b>	<b>-98.400,00</b>	<b>-94.000,00</b>	<b>-91.373,80</b>	
<b>212</b>	<b>Mittelschulen</b>													
<b>212000</b>	<b>Hauptschulen (Neue Mittelschulen)</b>													
<b>Mittelaufbringung (Erträge, Einzahlungen)</b>														
<b>Summe Mittelaufbr.</b>	<b>212000</b>	<b>Hauptschulen (Neue Mittelschulen)</b>						<b>0,00</b>	<b>0,00</b>	<b>0,00</b>	<b>0,00</b>	<b>0,00</b>	<b>0,00</b>	
	<b>212</b>	<b>Mittelschulen</b>						<b>0,00</b>	<b>0,00</b>	<b>0,00</b>	<b>0,00</b>	<b>0,00</b>	<b>0,00</b>	

		MVAG	VC	QU	DK	Ergebnisvoranschlag			Finanzierungsvoranschlag			
						EH	FH	VA 2025	VA 2024	RA 2023	VA 2025	VA 2024
<b>212000</b>	<b>Hauptschulen (Neue Mittelschulen)</b>											
	<b>Mittelverwendung (Aufwendungen, Auszahlungen)</b>											
1/212000-720700	Schulerhaltungsbeiträge HS/NMS	2225	3225	24		47.500,00	47.500,00	48.818,63	47.500,00	47.500,00	48.818,63	
1/212000-720800	Kostenbeiträge Sanierung MS	2225	3225	24		200,00	5.900,00	13.550,39	200,00	5.900,00	13.550,39	
<b>Summe Mittelverw.</b>	<b>212000 Hauptschulen (Neue Mittelschulen)</b>					<b>47.700,00</b>	<b>53.400,00</b>	<b>62.369,02</b>	<b>47.700,00</b>	<b>53.400,00</b>	<b>62.369,02</b>	
<b>Saldo</b>	<b>212000 Hauptschulen (Neue Mittelschulen)</b>					<b>-47.700,00</b>	<b>-53.400,00</b>	<b>-62.369,02</b>	<b>-47.700,00</b>	<b>-53.400,00</b>	<b>-62.369,02</b>	
	<b>212 Mittelschulen</b>					<b>47.700,00</b>	<b>53.400,00</b>	<b>62.369,02</b>	<b>47.700,00</b>	<b>53.400,00</b>	<b>62.369,02</b>	
<b>Saldo</b>	<b>212 Mittelschulen</b>					<b>-47.700,00</b>	<b>-53.400,00</b>	<b>-62.369,02</b>	<b>-47.700,00</b>	<b>-53.400,00</b>	<b>-62.369,02</b>	
<b>214</b>	<b>Polytechnische Schulen</b>											
<b>214000</b>	<b>Polytechnische Schulen</b>											
	<b>Mittelaufbringung (Erträge, Einzahlungen)</b>											
<b>Summe Mittelaufbr.</b>	<b>214 Polytechnische Schulen</b>					<b>0,00</b>	<b>0,00</b>	<b>0,00</b>	<b>0,00</b>	<b>0,00</b>	<b>0,00</b>	
	<b>21 Allgemeinbildender Unterricht</b>					<b>43.000,00</b>	<b>43.000,00</b>	<b>77.370,07</b>	<b>42.800,00</b>	<b>42.600,00</b>	<b>70.373,23</b>	
<b>214000</b>	<b>Polytechnische Schulen</b>											
	<b>Mittelverwendung (Aufwendungen, Auszahlungen)</b>											
1/214000-720700	Schulerhaltungsbeitrag Poly	2225	3225	24		3.900,00	3.900,00	2.512,79	3.900,00	3.900,00	2.512,79	
<b>Summe Mittelverw.</b>	<b>214 Polytechnische Schulen</b>					<b>3.900,00</b>	<b>3.900,00</b>	<b>2.512,79</b>	<b>3.900,00</b>	<b>3.900,00</b>	<b>2.512,79</b>	
	<b>21 Allgemeinbildender Unterricht</b>					<b>193.600,00</b>	<b>194.800,00</b>	<b>228.270,89</b>	<b>192.800,00</b>	<b>193.900,00</b>	<b>226.628,84</b>	
<b>Saldo</b>	<b>214 Polytechnische Schulen</b>					<b>-3.900,00</b>	<b>-3.900,00</b>	<b>-2.512,79</b>	<b>-3.900,00</b>	<b>-3.900,00</b>	<b>-2.512,79</b>	
	<b>21 Allgemeinbildender Unterricht</b>					<b>-150.600,00</b>	<b>-151.800,00</b>	<b>-150.900,82</b>	<b>-150.000,00</b>	<b>-151.300,00</b>	<b>-156.255,61</b>	
<b>22</b>	<b>Berufsbildender Unterricht; Anstalten der Bildung für Lehrerinnen und Lehrer sowie Erzieherinnen und Erzieher</b>											
<b>220</b>	<b>Berufsbildende Pflichtschulen</b>											
<b>220000</b>	<b>Berufsbildende Pflichtschulen</b>											
	<b>Mittelaufbringung (Erträge, Einzahlungen)</b>											
<b>Summe Mittelaufbr.</b>	<b>220 Berufsbildende Pflichtschulen</b>					<b>0,00</b>	<b>0,00</b>	<b>0,00</b>	<b>0,00</b>	<b>0,00</b>	<b>0,00</b>	
	<b>22 Berufsbildender Unterricht; Anstalten der Bildung für I</b>					<b>0,00</b>	<b>0,00</b>	<b>0,00</b>	<b>0,00</b>	<b>0,00</b>	<b>0,00</b>	

		MVAG			DK	Ergebnisvoranschlag			Finanzierungsvoranschlag		
		EH	FH	VC QU		VA 2025	VA 2024	RA 2023	VA 2025	VA 2024	RA 2023
<b>220000</b>	<b>Berufsbildende Pflichtschulen</b>										
<b>Mittelverwendung (Aufwendungen, Auszahlungen)</b>											
1/220000-720000	Lfd. Schulerh.Aufwand (Berufsschule)	2225	3225	24		4.200,00	4.200,00	5.987,38	4.200,00	4.200,00	5.987,38
1/220000-720100	Bau- u. Einrichtungsaufwand (Berufssch.)	2225	3225	24		1.200,00	1.200,00	319,47	1.200,00	1.200,00	319,47
<b>Summe Mittelverw.</b>	<b>220 Berufsbildende Pflichtschulen</b>					<b>5.400,00</b>	<b>5.400,00</b>	<b>6.306,85</b>	<b>5.400,00</b>	<b>5.400,00</b>	<b>6.306,85</b>
	<b>22 Berufsbildender Unterricht; Anstalten der Bildung für I</b>					<b>5.400,00</b>	<b>5.400,00</b>	<b>6.306,85</b>	<b>5.400,00</b>	<b>5.400,00</b>	<b>6.306,85</b>
<b>Saldo</b>	<b>220 Berufsbildende Pflichtschulen</b>					<b>-5.400,00</b>	<b>-5.400,00</b>	<b>-6.306,85</b>	<b>-5.400,00</b>	<b>-5.400,00</b>	<b>-6.306,85</b>
	<b>22 Berufsbildender Unterricht; Anstalten der Bildung für I</b>					<b>-5.400,00</b>	<b>-5.400,00</b>	<b>-6.306,85</b>	<b>-5.400,00</b>	<b>-5.400,00</b>	<b>-6.306,85</b>
<b>23</b>	<b>Förderung des Unterrichts</b>										
<b>232</b>	<b>Schülerinnen- und Schülerbetreuung</b>										
<b>232000</b>	<b>Schülerinnen- und Schülerbetreuung</b>										
<b>Mittelaufbringung (Erträge, Einzahlungen)</b>											
2/232000+816000	Kosteners. Schulausspeisung VS	2114	3114	13		15.000,00	14.000,00	14.802,45	15.000,00	14.000,00	14.802,45
2/232000+816100	Kostenbeiträge für Schulausspeisung KiGa	2114	3114	13		7.000,00	7.000,00	7.286,14	7.000,00	7.000,00	7.286,14
<b>Summe Mittelaufbr.</b>	<b>232 Schülerinnen- und Schülerbetreuung</b>					<b>22.000,00</b>	<b>21.000,00</b>	<b>22.088,59</b>	<b>22.000,00</b>	<b>21.000,00</b>	<b>22.088,59</b>
<b>232000</b>	<b>Schülerinnen- und Schülerbetreuung</b>										
<b>Mittelverwendung (Aufwendungen, Auszahlungen)</b>											
1/232000-511000	Geldbezüge der VB in handwerkli. Verw.	2211	3211	20		24.900,00	23.200,00	20.130,74	24.900,00	23.200,00	20.130,74
1/232000-580000	DG-Beiträge z. Ausgleichsf. für FamBeih.	2212	3212	20		900,00	900,00	744,86	900,00	900,00	744,86
1/232000-581200	Sonst.DG-Beitr. (Pensionskassenbeitr.VB)	2212	3212	20		400,00	300,00	301,97	400,00	300,00	301,97
1/232000-582000	Sonstige DG-Beiträge zur soz. Sicherheit	2212	3212	20		5.600,00	5.200,00	4.551,39	5.600,00	5.200,00	4.551,39
1/232000-593000	Dotierung von Rückstellungen für nicht konsumierte Urlaube	2214				0,00	0,00	117,19	0,00	0,00	0,00
1/232000-618000	Instandhaltung von sonst. Anlagen	2224	3224	24	HAF12	2.000,00	2.000,00	401,45	2.000,00	2.000,00	401,45
1/232000-680000	Planmäßige Abschreibung	2226				100,00	100,00	100,26	0,00	0,00	0,00
1/232000-724000	Reisegebühren	2225	3225	24		200,00	200,00	207,50	200,00	200,00	207,50
1/232000-728000	Entgelte f. sonst.Leist. (Kochstellenl.)	2225	3225	24		700,00	700,00	690,00	700,00	700,00	690,00
<b>Summe Mittelverw.</b>	<b>232 Schülerinnen- und Schülerbetreuung</b>					<b>34.800,00</b>	<b>32.600,00</b>	<b>27.245,36</b>	<b>34.700,00</b>	<b>32.500,00</b>	<b>27.027,91</b>
<b>Saldo</b>	<b>232 Schülerinnen- und Schülerbetreuung</b>					<b>-12.800,00</b>	<b>-11.600,00</b>	<b>-5.156,77</b>	<b>-12.700,00</b>	<b>-11.500,00</b>	<b>-4.939,32</b>

	MVAG	VC	QU	DK	Ergebnisvoranschlag			Finanzierungsvoranschlag			
					EH	FH	VA 2025	VA 2024	RA 2023	VA 2025	VA 2024
<b>239</b>											
<b>239000</b>											
<b>Mittelaufbringung (Erträge, Einzahlungen)</b>											
<b>Summe Mittelaufbr.</b>	<b>239</b>				<b>0,00</b>	<b>0,00</b>	<b>0,00</b>	<b>0,00</b>	<b>0,00</b>	<b>0,00</b>	<b>0,00</b>
	<b>23</b>				<b>22.000,00</b>	<b>21.000,00</b>	<b>22.088,59</b>	<b>22.000,00</b>	<b>21.000,00</b>	<b>22.088,59</b>	
<b>239000</b>											
<b>Mittelverwendung (Aufwendungen, Auszahlungen)</b>											
1/239000-768000	Zuw. an Personen o. Gegenl. Schulveranstaltung	2234	3234	27	800,00	800,00	360,00	800,00	800,00	360,00	
<b>Summe Mittelverw.</b>	<b>239</b>				<b>800,00</b>	<b>800,00</b>	<b>360,00</b>	<b>800,00</b>	<b>800,00</b>	<b>360,00</b>	
	<b>23</b>				<b>35.600,00</b>	<b>33.400,00</b>	<b>27.605,36</b>	<b>35.500,00</b>	<b>33.300,00</b>	<b>27.387,91</b>	
<b>Saldo</b>	<b>239</b>				<b>-800,00</b>	<b>-800,00</b>	<b>-360,00</b>	<b>-800,00</b>	<b>-800,00</b>	<b>-360,00</b>	
	<b>23</b>				<b>-13.600,00</b>	<b>-12.400,00</b>	<b>-5.516,77</b>	<b>-13.500,00</b>	<b>-12.300,00</b>	<b>-5.299,32</b>	
<b>24</b>											
<b>240</b>											
<b>240000</b>											
<b>Mittelaufbringung (Erträge, Einzahlungen)</b>											
2/240000+810000	Leistungserlöse	2114	3114	13	3.600,00	3.700,00	3.044,37	3.600,00	3.700,00	2.956,75	
2/240000+810100	Leistungserlöse Photovoltaikanlage	2114	3114	13	100,00	100,00	146,11	100,00	100,00	146,11	
2/240000+810300	Leistungserlöse Materialbeitrag	2114	3114	13	1.300,00	900,00	1.175,28	1.300,00	900,00	1.175,28	
2/240000+817000	Erträge aus der Auflösung von sonstigen Rückstellungen	2117			0,00	0,00	8.588,91	0,00	0,00	0,00	
2/240000+829000	Sonstige Einnahmen	2116	3116	18	100,00	800,00	0,00	100,00	800,00	0,00	
2/240000+861000	Lfd. TZ vom Land (Personalkosten)	2121	3121	15	135.000,00	157.600,00	146.479,84	135.000,00	157.600,00	146.479,84	
2/240000+861001	Transfers von Ländern Zukunftsfonds § 23 FAG	2121	3121		28.700,00	28.100,00	0,00	28.700,00	28.100,00	0,00	
2/240000+895000	Entnahmen von allgemeinen Haushaltsrücklagen	2301			0,00	0,00	1.461,29	0,00	0,00	0,00	
<b>Summe Mittelaufbr.</b>	<b>240000</b>				<b>168.800,00</b>	<b>191.200,00</b>	<b>160.895,80</b>	<b>168.800,00</b>	<b>191.200,00</b>	<b>150.757,98</b>	

	MVAG	VC	QU	DK	Ergebnisvoranschlag			Finanzierungsvoranschlag			
					EH	FH	VA 2025	VA 2024	RA 2023	VA 2025	VA 2024
<b>240000</b>											
<b>Kindergärten</b>											
<b>Mittelverwendung (Aufwendungen, Auszahlungen)</b>											
1/240000-400000											
Geringwertige Wirtschaftsgüter (GWG)	2221	3221		HAF12	1.000,00	1.000,00	0,00	1.000,00	1.000,00	0,00	
1/240000-454000	2221	3221	23	HAF12	1.100,00	1.100,00	859,43	1.100,00	1.100,00	859,43	
1/240000-456000	2221	3221		HAF12	600,00	500,00	0,00	600,00	500,00	0,00	
Schreib-, Zeichen- und sonstige Büromittel											
1/240000-456001	2221	3221		HAF12	1.300,00	900,00	0,00	1.300,00	900,00	0,00	
Schreib-, Zeichen- und sonstige Materialbeitrag											
1/240000-457000	2221	3221		HAF12	300,00	0,00	0,00	300,00	0,00	0,00	
Druckwerke											
1/240000-459000	2221	3221	23	HAF12	100,00	100,00	13,10	100,00	100,00	13,10	
Sonstige Verbrauchsgüter											
1/240000-510000	2211	3211	20		197.000,00	190.000,00	157.981,37	197.000,00	190.000,00	157.981,37	
Geldbezüge f. VB der Verwaltung											
1/240000-511000	2211	3211	20		8.700,00	8.300,00	9.434,36	8.700,00	8.300,00	9.434,36	
Geldbezüge f. VB in handwerk. Verw.											
1/240000-569000	2211	3211	20		400,00	900,00	911,57	400,00	900,00	911,57	
Sonstige Nebengebühren											
1/240000-580000	2212	3212	20		7.700,00	7.400,00	6.219,22	7.700,00	7.400,00	6.219,22	
DG zum Ausgleichsfond Fam.Beihilfen											
1/240000-581200	2212	3212	20		1.200,00	900,00	707,76	1.200,00	900,00	707,76	
Sonst.DG-Beitr. (Pensionskassenbeitr.VB)											
1/240000-582000	2212	3212	20		47.700,00	46.500,00	40.706,00	47.700,00	46.500,00	40.706,00	
Sonst. DG zur sozialen Sicherheit											
1/240000-590000	2212	3212	20		1.600,00	1.200,00	1.452,02	1.600,00	1.200,00	1.452,02	
Freiw. Sozialleistungen (Barleistungen)											
1/240000-592000	2214				2.400,00	5.200,00	212,48	0,00	0,00	0,00	
Dotierung von Rückstellungen für Jubiläumswendungen											
1/240000-593000	2214				0,00	0,00	2.292,15	0,00	0,00	0,00	
Dotierung von Rückstellungen für nicht konsumierte Urlaube											
1/240000-600000	2222	3222	24		1.200,00	1.200,00	1.537,80	1.200,00	1.200,00	1.537,80	
Strom											
1/240000-600100	2222	3222	24		3.300,00	3.200,00	3.387,93	3.300,00	3.200,00	3.387,93	
Wärmebezug											
1/240000-614000	2224	3224	24	HAF12	200,00	200,00	322,69	200,00	200,00	322,69	
Instandhaltung von Gebäuden											
1/240000-616000	2224	3224	24	HAF12	500,00	500,00	144,07	500,00	500,00	144,07	
Instandhaltung von Maschinen											
1/240000-618000	2224	3224	24	HAF12	1.000,00	1.000,00	850,76	1.000,00	1.000,00	850,76	
Instandhaltung von sonst. Anlagen											
1/240000-631000	2222	3222	24	HAF12	400,00	300,00	272,01	400,00	300,00	272,01	
Telekommunikationsdienste											
1/240000-670000	2222	3222	24		1.800,00	1.500,00	1.458,45	1.800,00	1.500,00	1.458,45	
Versicherungen											
1/240000-700100	2223	3223	24		2.500,00	2.500,00	2.476,45	2.500,00	2.500,00	2.476,45	
Mietzinse											
1/240000-700800	2223	3223	24		1.500,00	1.500,00	1.416,13	1.500,00	1.500,00	1.416,13	
Betriebskosten											
1/240000-700810	2223	3223	24		2.600,00	2.600,00	2.353,62	2.600,00	2.600,00	2.353,62	
Mietzinse Verwaltungskostenpauschale											
1/240000-720099	2225	3225	24		6.000,00	6.000,00	3.294,69	6.000,00	6.000,00	3.294,69	
Sonstige Ausgaben (Vergütungen)											
1/240000-720199	2225	3225	24		15.800,00	15.800,00	14.497,06	15.800,00	15.800,00	14.497,06	
Sonstige Ausgaben (Vergütungen)											
1/240000-724000	2225	3225	24		1.200,00	1.000,00	726,72	1.200,00	1.000,00	726,72	
Reisegebühren											
1/240000-728000	2225	3225	24		2.000,00	2.500,00	530,70	2.000,00	2.500,00	530,70	
Entgelte für sonstige Leistungen											

		MVAG			DK	Ergebnisvoranschlag			Finanzierungsvoranschlag		
		EH	FH	VC QU		VA 2025	VA 2024	RA 2023	VA 2025	VA 2024	RA 2023
1/240000-754000	Lfd. TZ an sonst.Träger (Globalbudget)	2231	3231	26		0,00	0,00	2.658,16	0,00	0,00	2.658,16
1/240000-754100	Lfd. TZ an sonst.Träger Materialbeitrag	2231	3231	26		0,00	0,00	1.207,27	0,00	0,00	1.207,27
<b>Summe Mittelverw.</b>	<b>240000 Kindergärten</b>					<b>311.100,00</b>	<b>303.800,00</b>	<b>257.923,97</b>	<b>308.700,00</b>	<b>298.600,00</b>	<b>255.419,34</b>
<b>Saldo</b>	<b>240000 Kindergärten</b>					<b>-142.300,00</b>	<b>-112.600,00</b>	<b>-97.028,17</b>	<b>-139.900,00</b>	<b>-107.400,00</b>	<b>-104.661,36</b>
<b>240700</b>	<b>Kindergartentransport/Busbegleitung</b>										
<b>Mittelaufbringung (Erträge, Einzahlungen)</b>											
2/240700+816000	Kostenersätze Transportanteil	2114	3114	13		2.000,00	2.000,00	2.687,58	2.000,00	2.000,00	2.731,87
2/240700+861000	Lfd. TZ vom Land (KG-Transport)	2121	3121	15		14.000,00	14.000,00	14.094,83	14.000,00	14.000,00	14.094,83
<b>Summe Mittelaufbr.</b>	<b>240700 Kindergartentransport/Busbegleitung</b>					<b>16.000,00</b>	<b>16.000,00</b>	<b>16.782,41</b>	<b>16.000,00</b>	<b>16.000,00</b>	<b>16.826,70</b>
<b>240700</b>	<b>Kindergartentransport/Busbegleitung</b>										
<b>Mittelverwendung (Aufwendungen, Auszahlungen)</b>											
1/240700-510000	Geldbezüge der Vertragsbediensteten der Verwaltung	2211	3211	20		0,00	0,00	29,90	0,00	0,00	29,90
1/240700-523000	Geldbezüge d.nicht ganzj.besch.Arb.	2211	3211	20		3.900,00	3.900,00	3.284,64	3.900,00	3.900,00	3.284,64
1/240700-580000	DG-Beiträge z. Ausgleichsf. für FamBeih.	2212	3212	20		100,00	100,00	1,11	100,00	100,00	1,11
1/240700-582000	Sonstige DG-Beiträge zur soz. Sicherheit	2212	3212	20		100,00	100,00	57,06	100,00	100,00	57,06
1/240700-621000	Transportkosten	2222	3222	24		29.000,00	24.000,00	22.481,87	29.000,00	24.000,00	22.481,87
<b>Summe Mittelverw.</b>	<b>240700 Kindergartentransport/Busbegleitung</b>					<b>33.100,00</b>	<b>28.100,00</b>	<b>25.854,58</b>	<b>33.100,00</b>	<b>28.100,00</b>	<b>25.854,58</b>
<b>Saldo</b>	<b>240700 Kindergartentransport/Busbegleitung</b>					<b>-17.100,00</b>	<b>-12.100,00</b>	<b>-9.072,17</b>	<b>-17.100,00</b>	<b>-12.100,00</b>	<b>-9.027,88</b>
<b>240800</b>	<b>Krabbelstube</b>										
<b>Mittelaufbringung (Erträge, Einzahlungen)</b>											
<b>Summe Mittelaufbr.</b>	<b>240800 Krabbelstube</b>					<b>0,00</b>	<b>0,00</b>	<b>0,00</b>	<b>0,00</b>	<b>0,00</b>	<b>0,00</b>
	<b>240 Kindergärten</b>					<b>184.800,00</b>	<b>207.200,00</b>	<b>177.678,21</b>	<b>184.800,00</b>	<b>207.200,00</b>	<b>167.584,68</b>
	<b>24 Vorschulische Erziehung</b>					<b>184.800,00</b>	<b>207.200,00</b>	<b>177.678,21</b>	<b>184.800,00</b>	<b>207.200,00</b>	<b>167.584,68</b>



		MVAG	VC	QU	DK	Ergebnisvoranschlag			Finanzierungsvoranschlag			
						EH	FH		VA 2025	VA 2024	RA 2023	VA 2025
<b>240800</b>	<b>Krabbelstube</b>											
<b>Mittelverwendung (Aufwendungen, Auszahlungen)</b>												
1/240800-720000	Kostenbeiträge (Ersätze) für Leistungen	2225	3225	24		5.000,00	11.200,00	1.893,20	5.000,00	11.200,00	1.893,20	
<b>Summe Mittelverw.</b>	<b>240800 Krabbelstube</b>					<b>5.000,00</b>	<b>11.200,00</b>	<b>1.893,20</b>	<b>5.000,00</b>	<b>11.200,00</b>	<b>1.893,20</b>	
<b>Saldo</b>	<b>240800 Krabbelstube</b>					<b>-5.000,00</b>	<b>-11.200,00</b>	<b>-1.893,20</b>	<b>-5.000,00</b>	<b>-11.200,00</b>	<b>-1.893,20</b>	
	<b>240 Kindergärten</b>					<b>349.200,00</b>	<b>343.100,00</b>	<b>285.671,75</b>	<b>346.800,00</b>	<b>337.900,00</b>	<b>283.167,12</b>	
	<b>24 Vorschulische Erziehung</b>					<b>349.200,00</b>	<b>343.100,00</b>	<b>285.671,75</b>	<b>346.800,00</b>	<b>337.900,00</b>	<b>283.167,12</b>	
<b>Saldo</b>	<b>240 Kindergärten</b>					<b>-164.400,00</b>	<b>-135.900,00</b>	<b>-107.993,54</b>	<b>-162.000,00</b>	<b>-130.700,00</b>	<b>-115.582,44</b>	
	<b>24 Vorschulische Erziehung</b>					<b>-164.400,00</b>	<b>-135.900,00</b>	<b>-107.993,54</b>	<b>-162.000,00</b>	<b>-130.700,00</b>	<b>-115.582,44</b>	
<b>25</b>	<b>Außerschulische Jugenderziehung</b>											
<b>259</b>	<b>Sonstige Einrichtungen und Maßnahmen</b>											
<b>259000</b>	<b>Sonstige Einrichtungen und Maßnahmen</b>											
<b>Mittelaufbringung (Erträge, Einzahlungen)</b>												
<b>Summe Mittelaufbr.</b>	<b>259 Sonstige Einrichtungen und Maßnahmen</b>					<b>0,00</b>	<b>0,00</b>	<b>0,00</b>	<b>0,00</b>	<b>0,00</b>	<b>0,00</b>	<b>0,00</b>
	<b>25 Außerschulische Jugenderziehung</b>					<b>0,00</b>	<b>0,00</b>	<b>0,00</b>	<b>0,00</b>	<b>0,00</b>	<b>0,00</b>	<b>0,00</b>
<b>259000</b>	<b>Sonstige Einrichtungen und Maßnahmen</b>											
<b>Mittelverwendung (Aufwendungen, Auszahlungen)</b>												
1/259000-621000	Sonstige Transporte Jugendtaxi	2222	3222	24		500,00	500,00	189,00	500,00	500,00	189,00	
1/259000-728000	Entgelte für sonstige Leistungen Sommerbetreuung	2225	3225	24		1.000,00	1.800,00	0,00	1.000,00	1.800,00	0,00	
<b>Summe Mittelverw.</b>	<b>259 Sonstige Einrichtungen und Maßnahmen</b>					<b>1.500,00</b>	<b>2.300,00</b>	<b>189,00</b>	<b>1.500,00</b>	<b>2.300,00</b>	<b>189,00</b>	
	<b>25 Außerschulische Jugenderziehung</b>					<b>1.500,00</b>	<b>2.300,00</b>	<b>189,00</b>	<b>1.500,00</b>	<b>2.300,00</b>	<b>189,00</b>	
<b>Saldo</b>	<b>259 Sonstige Einrichtungen und Maßnahmen</b>					<b>-1.500,00</b>	<b>-2.300,00</b>	<b>-189,00</b>	<b>-1.500,00</b>	<b>-2.300,00</b>	<b>-189,00</b>	
	<b>25 Außerschulische Jugenderziehung</b>					<b>-1.500,00</b>	<b>-2.300,00</b>	<b>-189,00</b>	<b>-1.500,00</b>	<b>-2.300,00</b>	<b>-189,00</b>	

	MVAG	VC	QU	DK	Ergebnisvoranschlag			Finanzierungsvoranschlag			
					EH	FH	VA 2025	VA 2024	RA 2023	VA 2025	VA 2024
<b>26</b>	<b>Sport und außerschulische Leibeserziehung</b>										
<b>262</b>	<b>Sportplätze</b>										
<b>262000</b>	<b>Sportplätze</b>										
<b>Mittelaufbringung (Erträge, Einzahlungen)</b>											
2/262000+810100	Erträge aus Leistungen PV-Anlage	2114	3114	13		500,00	1.100,00	611,00	500,00	1.100,00	611,00
2/262000+811000	Einnahmen aus Vermietung	2115	3115	14		500,00	500,00	815,40	500,00	500,00	815,40
2/262000+812000	Gebühren für sonstige Leistungen (Strom)	2114	3114	13		200,00	200,00	228,89	200,00	200,00	228,89
2/262000+813000	Erträge aus der Auflösung von Investitionszuschüssen (Kapitaltransfers)	2127				3.800,00	3.800,00	3.828,50	0,00	0,00	0,00
<b>Summe Mittelaufbr.</b>	<b>262 Sportplätze</b>					<b>5.000,00</b>	<b>5.600,00</b>	<b>5.483,79</b>	<b>1.200,00</b>	<b>1.800,00</b>	<b>1.655,29</b>
<b>262000</b>	<b>Sportplätze</b>										
<b>Mittelverwendung (Aufwendungen, Auszahlungen)</b>											
1/262000-600000	Strom	2222	3222	24		1.200,00	600,00	2.056,33	1.200,00	600,00	2.056,33
1/262000-618000	Instandhaltung von sonst. Anlagen	2224	3224	24	HAF12	500,00	500,00	156,13	500,00	500,00	156,13
1/262000-670000	Versicherungen	2222	3222	24		800,00	500,00	0,00	800,00	500,00	0,00
1/262000-680000	Planmäßige Abschreibung	2226				4.600,00	4.600,00	1.852,45	0,00	0,00	0,00
1/262000-710000	Öffentliche Abgaben	2225	3225	24		100,00	100,00	95,96	100,00	100,00	95,96
1/262000-711000	Gebühren f.d.Ben.v. Gemeindeeinr. gem.FAG	2225	3225	24		300,00	300,00	280,40	300,00	300,00	280,40
1/262000-728000	Entgelte f. sonst. Leistungen (Clubhaus)	2225	3225	24		100,00	100,00	100,50	100,00	100,00	100,50
1/262000-757000	Lfd.TZ an priv. Institut. (Sportverein)	2234	3234	27		2.500,00	1.800,00	0,00	2.500,00	1.800,00	0,00
<b>Summe Mittelverw.</b>	<b>262 Sportplätze</b>					<b>10.100,00</b>	<b>8.500,00</b>	<b>4.541,77</b>	<b>5.500,00</b>	<b>3.900,00</b>	<b>2.689,32</b>
<b>Saldo</b>	<b>262 Sportplätze</b>					<b>-5.100,00</b>	<b>-2.900,00</b>	<b>942,02</b>	<b>-4.300,00</b>	<b>-2.100,00</b>	<b>-1.034,03</b>
<b>265</b>	<b>Tennisplätze und -hallen</b>										
<b>265000</b>	<b>Tennisplätze u. -hallen</b>										
<b>Mittelaufbringung (Erträge, Einzahlungen)</b>											
2/265000+816000	Kostenbeiträge für sonstige Leistungen	2114	3114	13		200,00	600,00	160,00	200,00	600,00	160,00
<b>Summe Mittelaufbr.</b>	<b>265 Tennisplätze und -hallen</b>					<b>200,00</b>	<b>600,00</b>	<b>160,00</b>	<b>200,00</b>	<b>600,00</b>	<b>160,00</b>

	MVAG	VC	QU	DK	Ergebnisvoranschlag			Finanzierungsvoranschlag			
					EH	FH	VA 2025	VA 2024	RA 2023	VA 2025	VA 2024
<b>265000</b>											
<b>Mittelverwendung (Aufwendungen, Auszahlungen)</b>											
1/265000-618000	Instandhaltung von sonst. AnlagenTennis	2224	3224	24	HAF12	700,00	900,00	576,00	700,00	900,00	576,00
1/265000-720099	Sonstige A (Vergütungen) Tennisplatz	2225	3225	24		500,00	500,00	515,08	500,00	500,00	515,08
<b>Summe Mittelverw.</b>	<b>265</b>				<b>Tennisplätze und -hallen</b>	<b>1.200,00</b>	<b>1.400,00</b>	<b>1.091,08</b>	<b>1.200,00</b>	<b>1.400,00</b>	<b>1.091,08</b>
<b>Saldo</b>	<b>265</b>				<b>Tennisplätze und -hallen</b>	<b>-1.000,00</b>	<b>-800,00</b>	<b>-931,08</b>	<b>-1.000,00</b>	<b>-800,00</b>	<b>-931,08</b>
<b>266</b>											
<b>Mittelaufbringung (Erträge, Einzahlungen)</b>											
<b>Summe Mittelaufbr.</b>	<b>266000</b>				<b>Wintersportanlagen</b>	<b>0,00</b>	<b>0,00</b>	<b>0,00</b>	<b>0,00</b>	<b>0,00</b>	<b>0,00</b>
<b>266000</b>											
<b>Mittelverwendung (Aufwendungen, Auszahlungen)</b>											
1/266000-720099	Sonstige A (Vergütungen) Wintersport	2225	3225	24		600,00	600,00	513,00	600,00	600,00	513,00
1/266000-752000	Lfd. TZ an Gemeinden, Loipe	2231	3231	26		3.000,00	2.500,00	1.241,60	3.000,00	2.500,00	1.241,60
<b>Summe Mittelverw.</b>	<b>266000</b>				<b>Wintersportanlagen</b>	<b>3.600,00</b>	<b>3.100,00</b>	<b>1.754,60</b>	<b>3.600,00</b>	<b>3.100,00</b>	<b>1.754,60</b>
<b>Saldo</b>	<b>266000</b>				<b>Wintersportanlagen</b>	<b>-3.600,00</b>	<b>-3.100,00</b>	<b>-1.754,60</b>	<b>-3.600,00</b>	<b>-3.100,00</b>	<b>-1.754,60</b>
<b>266004</b>											
<b>Mittelaufbringung (Erträge, Einzahlungen)</b>											
6/266004+871100	Kapitaltransfers aus Gemeinde-Bedarfszuweisungsmitteln	2121	3121	1		0,00	60.000,00	0,00	0,00	60.000,00	0,00
<b>Summe Mittelaufbr.</b>	<b>266004</b>				<b>Wintersportanlagen SSU-Lagerhalle, Eisbahn</b>	<b>0,00</b>	<b>60.000,00</b>	<b>0,00</b>	<b>0,00</b>	<b>60.000,00</b>	<b>0,00</b>
<b>266004</b>											
<b>Mittelverwendung (Aufwendungen, Auszahlungen)</b>											
5/266004-777000	Kapitaltransfers an private Organisationen ohne Erwerbszweck	2234	3434	1		0,00	60.000,00	0,00	0,00	60.000,00	0,00
<b>Summe Mittelverw.</b>	<b>266004</b>				<b>Wintersportanlagen SSU-Lagerhalle, Eisbahn</b>	<b>0,00</b>	<b>60.000,00</b>	<b>0,00</b>	<b>0,00</b>	<b>60.000,00</b>	<b>0,00</b>
<b>Saldo</b>	<b>266004</b>				<b>Wintersportanlagen SSU-Lagerhalle, Eisbahn</b>	<b>0,00</b>	<b>0,00</b>	<b>0,00</b>	<b>0,00</b>	<b>0,00</b>	<b>0,00</b>

	MVAG	VC	QU	DK	Ergebnisvoranschlag			Finanzierungsvoranschlag					
					EH	FH	VA 2025	VA 2024	RA 2023	VA 2025	VA 2024	RA 2023	
<b>266005</b>	<b>Loipenspurgerät</b>												
<b>Mittelaufbringung (Erträge, Einzahlungen)</b>													
6/266005+301000					3331	1	0,00	0,00	0,00	0,00	34.400,00	0,00	
											Landesfonds und Landeskammern		
6/266005+301100					3331	1	0,00	0,00	0,00	0,00	28.800,00	0,00	
											Landesfonds und Landeskammern		
6/266005+829900					2116	3116	1	0,00	16.800,00	0,00	0,00	16.800,00	0,00
											Sonstige Erträge		
<b>Summe Mittelaufbr.</b>	<b>266005</b>							<b>0,00</b>	<b>16.800,00</b>	<b>0,00</b>	<b>0,00</b>	<b>80.000,00</b>	<b>0,00</b>
	<b>266</b>							<b>0,00</b>	<b>76.800,00</b>	<b>0,00</b>	<b>0,00</b>	<b>140.000,00</b>	<b>0,00</b>
											Loipenspurgerät		
<b>266005</b>	<b>Loipenspurgerät</b>												
<b>Mittelverwendung (Aufwendungen, Auszahlungen)</b>													
5/266005-040000								0,00	0,00	0,00	0,00	80.000,00	0,00
											Fahrzeuge		
<b>Summe Mittelverw.</b>	<b>266005</b>							<b>0,00</b>	<b>0,00</b>	<b>0,00</b>	<b>0,00</b>	<b>80.000,00</b>	<b>0,00</b>
<b>Saldo</b>	<b>266005</b>							<b>0,00</b>	<b>16.800,00</b>	<b>0,00</b>	<b>0,00</b>	<b>0,00</b>	<b>0,00</b>
											Wintersportanlagen		
	<b>266</b>							<b>3.600,00</b>	<b>63.100,00</b>	<b>1.754,60</b>	<b>3.600,00</b>	<b>143.100,00</b>	<b>1.754,60</b>
<b>Saldo</b>	<b>266</b>							<b>-3.600,00</b>	<b>13.700,00</b>	<b>-1.754,60</b>	<b>-3.600,00</b>	<b>-3.100,00</b>	<b>-1.754,60</b>
											Wintersportanlagen		
<b>269</b>	<b>Sonstige Einrichtungen und Maßnahmen</b>												
<b>269000</b>	<b>Sonstige Einrichtungen und Maßnahmen</b>												
<b>Mittelaufbringung (Erträge, Einzahlungen)</b>													
<b>Summe Mittelaufbr.</b>	<b>269000</b>							<b>0,00</b>	<b>0,00</b>	<b>0,00</b>	<b>0,00</b>	<b>0,00</b>	<b>0,00</b>
<b>269000</b>	<b>Sonstige Einrichtungen und Maßnahmen</b>												
<b>Mittelverwendung (Aufwendungen, Auszahlungen)</b>													
1/269000-680000								0,00	0,00	2.758,55	0,00	0,00	0,00
											Planmäßige Abschreibung		
1/269000-729000					2225	3225	24	100,00	100,00	99,90	100,00	100,00	99,90
											Sonstige Ausgaben (Sportschilling)		
<b>Summe Mittelverw.</b>	<b>269000</b>							<b>100,00</b>	<b>100,00</b>	<b>2.858,45</b>	<b>100,00</b>	<b>100,00</b>	<b>99,90</b>
<b>Saldo</b>	<b>269000</b>							<b>-100,00</b>	<b>-100,00</b>	<b>-2.858,45</b>	<b>-100,00</b>	<b>-100,00</b>	<b>-99,90</b>
											Sonstige Einrichtungen und Maßnahmen		
<b>269001</b>	<b>Anbau Lagerraum Vereine</b>												
<b>Mittelaufbringung (Erträge, Einzahlungen)</b>													
6/269001+301000					3331	1	33	0,00	0,00	0,00	0,00	4.600,00	3.120,36
											Landesfonds und Landeskammern		
<b>Summe Mittelaufbr.</b>	<b>269001</b>							<b>0,00</b>	<b>0,00</b>	<b>0,00</b>	<b>0,00</b>	<b>4.600,00</b>	<b>3.120,36</b>
											Anbau Lagerraum Vereine		



		MVAG	VC	QU	DK	Ergebnisvoranschlag			Finanzierungsvoranschlag			
						EH	FH	VA 2025	VA 2024	RA 2023	VA 2025	VA 2024
<b>28</b>	<b>Forschung und Wissenschaft</b>											
<b>289</b>	<b>Sonstige Einrichtungen und Maßnahmen</b>											
<b>289000</b>	<b>Sonstige Einrichtungen und Maßnahmen</b>											
<b>Mittelaufbringung (Erträge, Einzahlungen)</b>												
<b>Summe Mittelaufbr.</b>	<b>289</b>	<b>Sonstige Einrichtungen und Maßnahmen</b>				<b>0,00</b>	<b>0,00</b>	<b>0,00</b>	<b>0,00</b>	<b>0,00</b>	<b>0,00</b>	<b>0,00</b>
	<b>28</b>	<b>Forschung und Wissenschaft</b>				<b>0,00</b>	<b>0,00</b>	<b>0,00</b>	<b>0,00</b>	<b>0,00</b>	<b>0,00</b>	<b>0,00</b>
	<b>2</b>	<b>Unterricht, Erziehung, Sport und Wissenschaft</b>				<b>255.000,00</b>	<b>354.200,00</b>	<b>282.780,66</b>	<b>251.000,00</b>	<b>417.800,00</b>	<b>264.982,15</b>	
<b>289000</b>	<b>Sonstige Einrichtungen und Maßnahmen</b>											
<b>Mittelverwendung (Aufwendungen, Auszahlungen)</b>												
1/289000-768000	Sonstige Lfd. TZ an private Haushalte	2234	3234	27		1.300,00	1.300,00	1.650,00	1.300,00	1.300,00	1.650,00	
<b>Summe Mittelverw.</b>	<b>289</b>	<b>Sonstige Einrichtungen und Maßnahmen</b>				<b>1.300,00</b>	<b>1.300,00</b>	<b>1.650,00</b>	<b>1.300,00</b>	<b>1.300,00</b>	<b>1.650,00</b>	
	<b>28</b>	<b>Forschung und Wissenschaft</b>				<b>1.300,00</b>	<b>1.300,00</b>	<b>1.650,00</b>	<b>1.300,00</b>	<b>1.300,00</b>	<b>1.650,00</b>	
	<b>2</b>	<b>Unterricht, Erziehung, Sport und Wissenschaft</b>				<b>604.400,00</b>	<b>656.200,00</b>	<b>561.481,72</b>	<b>596.500,00</b>	<b>730.000,00</b>	<b>555.626,95</b>	
<b>Saldo</b>	<b>289</b>	<b>Sonstige Einrichtungen und Maßnahmen</b>				<b>-1.300,00</b>	<b>-1.300,00</b>	<b>-1.650,00</b>	<b>-1.300,00</b>	<b>-1.300,00</b>	<b>-1.650,00</b>	
	<b>28</b>	<b>Forschung und Wissenschaft</b>				<b>-1.300,00</b>	<b>-1.300,00</b>	<b>-1.650,00</b>	<b>-1.300,00</b>	<b>-1.300,00</b>	<b>-1.650,00</b>	
	<b>2</b>	<b>Unterricht, Erziehung, Sport und Wissenschaft</b>				<b>-349.400,00</b>	<b>-302.000,00</b>	<b>-278.701,06</b>	<b>-345.500,00</b>	<b>-312.200,00</b>	<b>-290.644,80</b>	

	MVAG	VC	QU	DK	Ergebnisvoranschlag			Finanzierungsvoranschlag			
					EH	FH	VA 2025	VA 2024	RA 2023	VA 2025	VA 2024
<b>3 Kunst, Kultur und Kultus</b>											
<b>32</b>	<b>Musik und darstellende Kunst</b>										
<b>320</b>	<b>Ausbildung in Musik und darstellender Kunst</b>										
<b>320000</b>	<b>Ausbildung in Musik u. darst. Kunst</b>										
<b>Mittelaufbringung (Erträge, Einzahlungen)</b>											
<b>Summe Mittelaufbr.</b>	<b>320</b>	<b>Ausbildung in Musik und darstellender Kunst</b>			<b>0,00</b>	<b>0,00</b>	<b>0,00</b>	<b>0,00</b>	<b>0,00</b>	<b>0,00</b>	
<b>320000</b>	<b>Ausbildung in Musik u. darst. Kunst</b>										
<b>Mittelverwendung (Aufwendungen, Auszahlungen)</b>											
1/320000-720000		Kostenbeiträge (Ersätze)	2225	3225	24	1.700,00	1.600,00	1.610,00	1.700,00	1.600,00	1.610,00
<b>Summe Mittelverw.</b>	<b>320</b>	<b>Ausbildung in Musik und darstellender Kunst</b>			<b>1.700,00</b>	<b>1.600,00</b>	<b>1.610,00</b>	<b>1.700,00</b>	<b>1.600,00</b>	<b>1.610,00</b>	
<b>Saldo</b>	<b>320</b>	<b>Ausbildung in Musik und darstellender Kunst</b>			<b>-1.700,00</b>	<b>-1.600,00</b>	<b>-1.610,00</b>	<b>-1.700,00</b>	<b>-1.600,00</b>	<b>-1.610,00</b>	
<b>322</b>	<b>Maßnahmen zur Förderung der Musikpflege</b>										
<b>322000</b>	<b>Maßnahmen zur Förderung der Musikpflege</b>										
<b>Mittelaufbringung (Erträge, Einzahlungen)</b>											
<b>Summe Mittelaufbr.</b>	<b>322</b>	<b>Maßnahmen zur Förderung der Musikpflege</b>			<b>0,00</b>	<b>0,00</b>	<b>0,00</b>	<b>0,00</b>	<b>0,00</b>	<b>0,00</b>	
	<b>32</b>	<b>Musik und darstellende Kunst</b>			<b>0,00</b>	<b>0,00</b>	<b>0,00</b>	<b>0,00</b>	<b>0,00</b>	<b>0,00</b>	
<b>322000</b>	<b>Maßnahmen zur Förderung der Musikpflege</b>										
<b>Mittelverwendung (Aufwendungen, Auszahlungen)</b>											
1/322000-757000		Lfd. TZ an priv. Inst. (Förderung)	2234	3234	27	2.500,00	2.500,00	2.500,00	2.500,00	2.500,00	2.500,00
<b>Summe Mittelverw.</b>	<b>322</b>	<b>Maßnahmen zur Förderung der Musikpflege</b>			<b>2.500,00</b>	<b>2.500,00</b>	<b>2.500,00</b>	<b>2.500,00</b>	<b>2.500,00</b>	<b>2.500,00</b>	
	<b>32</b>	<b>Musik und darstellende Kunst</b>			<b>4.200,00</b>	<b>4.100,00</b>	<b>4.110,00</b>	<b>4.200,00</b>	<b>4.100,00</b>	<b>4.110,00</b>	
<b>Saldo</b>	<b>322</b>	<b>Maßnahmen zur Förderung der Musikpflege</b>			<b>-2.500,00</b>	<b>-2.500,00</b>	<b>-2.500,00</b>	<b>-2.500,00</b>	<b>-2.500,00</b>	<b>-2.500,00</b>	
	<b>32</b>	<b>Musik und darstellende Kunst</b>			<b>-4.200,00</b>	<b>-4.100,00</b>	<b>-4.110,00</b>	<b>-4.200,00</b>	<b>-4.100,00</b>	<b>-4.110,00</b>	
<b>36</b>	<b>Heimatpflege</b>										
<b>361</b>	<b>Nichtwissenschaftliche Archive</b>										
<b>361000</b>	<b>Nichtwissenschaftliche Archive</b>										
<b>Mittelaufbringung (Erträge, Einzahlungen)</b>											
<b>Summe Mittelaufbr.</b>	<b>361</b>	<b>Nichtwissenschaftliche Archive</b>			<b>0,00</b>	<b>0,00</b>	<b>0,00</b>	<b>0,00</b>	<b>0,00</b>	<b>0,00</b>	

	MVAG	VC	QU	DK	Ergebnisvoranschlag			Finanzierungsvoranschlag					
					EH	FH	VA 2025	VA 2024	RA 2023	VA 2025	VA 2024	RA 2023	
<b>361000</b>	<b>Nichtwissenschaftliche Archive</b>												
<b>Mittelverwendung (Aufwendungen, Auszahlungen)</b>													
1/361000-757000					2234	3234	27	700,00	700,00	674,87	700,00	700,00	674,87
					Transfers an private Organisationen ohne Erwerbszweck								
<b>Summe Mittelverw.</b>	<b>361</b>	<b>Nichtwissenschaftliche Archive</b>						<b>700,00</b>	<b>700,00</b>	<b>674,87</b>	<b>700,00</b>	<b>700,00</b>	<b>674,87</b>
<b>Saldo</b>	<b>361</b>	<b>Nichtwissenschaftliche Archive</b>						<b>-700,00</b>	<b>-700,00</b>	<b>-674,87</b>	<b>-700,00</b>	<b>-700,00</b>	<b>-674,87</b>
<b>363</b>	<b>Altstadterhaltung und Ortsbildpflege</b>												
<b>363000</b>	<b>Altstadterhaltung und Ortsbildpflege</b>												
<b>Mittelaufbringung (Erträge, Einzahlungen)</b>													
<b>Summe Mittelaufbr.</b>	<b>363</b>	<b>Altstadterhaltung und Ortsbildpflege</b>						<b>0,00</b>	<b>0,00</b>	<b>0,00</b>	<b>0,00</b>	<b>0,00</b>	<b>0,00</b>
<b>363000</b>	<b>Altstadterhaltung und Ortsbildpflege</b>												
<b>Mittelverwendung (Aufwendungen, Auszahlungen)</b>													
1/363000-720099					2225	3225	24	17.000,00	17.000,00	16.550,70	17.000,00	17.000,00	16.550,70
					Sonstige Ausgaben (Vergütungen)								
1/363000-728000					2225	3225	24	1.000,00	1.000,00	1.223,96	1.000,00	1.000,00	1.223,96
					Entgelte für sonst. Leistungen								
1/363000-768000					2234	3234	27	1.000,00	1.000,00	0,00	1.000,00	1.000,00	0,00
					Zuw. ohne Gegenleistung (Blumenschmuck)								
<b>Summe Mittelverw.</b>	<b>363</b>	<b>Altstadterhaltung und Ortsbildpflege</b>						<b>19.000,00</b>	<b>19.000,00</b>	<b>17.774,66</b>	<b>19.000,00</b>	<b>19.000,00</b>	<b>17.774,66</b>
<b>Saldo</b>	<b>363</b>	<b>Altstadterhaltung und Ortsbildpflege</b>						<b>-19.000,00</b>	<b>-19.000,00</b>	<b>-17.774,66</b>	<b>-19.000,00</b>	<b>-19.000,00</b>	<b>-17.774,66</b>
<b>369</b>	<b>Sonstige Einrichtungen und Maßnahmen</b>												
<b>369000</b>	<b>Sonstige Einrichtungen und Maßnahmen</b>												
<b>Mittelaufbringung (Erträge, Einzahlungen)</b>													
<b>Summe Mittelaufbr.</b>	<b>369</b>	<b>Sonstige Einrichtungen und Maßnahmen</b>						<b>0,00</b>	<b>0,00</b>	<b>0,00</b>	<b>0,00</b>	<b>0,00</b>	<b>0,00</b>
	<b>36</b>	<b>Heimatspflege</b>						<b>0,00</b>	<b>0,00</b>	<b>0,00</b>	<b>0,00</b>	<b>0,00</b>	<b>0,00</b>
	<b>3</b>	<b>Kunst, Kultur und Kultus</b>						<b>0,00</b>	<b>0,00</b>	<b>0,00</b>	<b>0,00</b>	<b>0,00</b>	<b>0,00</b>
<b>369000</b>	<b>Sonstige Einrichtungen und Maßnahmen</b>												
<b>Mittelverwendung (Aufwendungen, Auszahlungen)</b>													
1/369000-729000					2225	3225	24	3.000,00	3.000,00	700,00	3.000,00	3.000,00	700,00
					Sonstige Ausgaben (Feiern u. Feste)								
1/369000-757000					2234	3234	27	100,00	100,00	109,89	100,00	100,00	109,89
					Lfd. TZ an priv. Inst. (Kulturgröschchen)								
<b>Summe Mittelverw.</b>	<b>369</b>	<b>Sonstige Einrichtungen und Maßnahmen</b>						<b>3.100,00</b>	<b>3.100,00</b>	<b>809,89</b>	<b>3.100,00</b>	<b>3.100,00</b>	<b>809,89</b>
	<b>36</b>	<b>Heimatspflege</b>						<b>22.800,00</b>	<b>22.800,00</b>	<b>19.259,42</b>	<b>22.800,00</b>	<b>22.800,00</b>	<b>19.259,42</b>
	<b>3</b>	<b>Kunst, Kultur und Kultus</b>						<b>27.000,00</b>	<b>26.900,00</b>	<b>23.369,42</b>	<b>27.000,00</b>	<b>26.900,00</b>	<b>23.369,42</b>
<b>Saldo</b>	<b>369</b>	<b>Sonstige Einrichtungen und Maßnahmen</b>						<b>-3.100,00</b>	<b>-3.100,00</b>	<b>-809,89</b>	<b>-3.100,00</b>	<b>-3.100,00</b>	<b>-809,89</b>
	<b>36</b>	<b>Heimatspflege</b>						<b>-22.800,00</b>	<b>-22.800,00</b>	<b>-19.259,42</b>	<b>-22.800,00</b>	<b>-22.800,00</b>	<b>-19.259,42</b>
	<b>3</b>	<b>Kunst, Kultur und Kultus</b>						<b>-27.000,00</b>	<b>-26.900,00</b>	<b>-23.369,42</b>	<b>-27.000,00</b>	<b>-26.900,00</b>	<b>-23.369,42</b>



		MVAG	VC	QU	DK	Ergebnisvoranschlag			Finanzierungsvoranschlag		
		EH	FH			VA 2025	VA 2024	RA 2023	VA 2025	VA 2024	RA 2023
<b>4 Soziale Wohlfahrt und Wohnbauförderung</b>											
<b>41</b>	<b>Allgemeine öffentliche Wohlfahrt</b>										
<b>419</b>	<b>Sonstige Einrichtungen und Maßnahmen</b>										
<b>419000</b>	<b>Sonstige Einrichtungen und Maßnahmen</b>										
<b>Mittelaufbringung (Erträge, Einzahlungen)</b>											
<b>Summe Mittelaufbr.</b>	<b>419</b>	<b>Sonstige Einrichtungen und Maßnahmen</b>				<b>0,00</b>	<b>0,00</b>	<b>0,00</b>	<b>0,00</b>	<b>0,00</b>	<b>0,00</b>
	<b>41</b>	<b>Allgemeine öffentliche Wohlfahrt</b>				<b>0,00</b>	<b>0,00</b>	<b>0,00</b>	<b>0,00</b>	<b>0,00</b>	<b>0,00</b>
<b>419000</b>	<b>Sonstige Einrichtungen und Maßnahmen</b>										
<b>Mittelverwendung (Aufwendungen, Auszahlungen)</b>											
1/419000-752000	Lfd. TZ an Gemeindeverb. (SHV-Umlage)	2231	3231	26		329.000,00	316.000,00	269.106,85	329.000,00	316.000,00	269.106,85
<b>Summe Mittelverw.</b>	<b>419</b>	<b>Sonstige Einrichtungen und Maßnahmen</b>				<b>329.000,00</b>	<b>316.000,00</b>	<b>269.106,85</b>	<b>329.000,00</b>	<b>316.000,00</b>	<b>269.106,85</b>
	<b>41</b>	<b>Allgemeine öffentliche Wohlfahrt</b>				<b>329.000,00</b>	<b>316.000,00</b>	<b>269.106,85</b>	<b>329.000,00</b>	<b>316.000,00</b>	<b>269.106,85</b>
<b>Saldo</b>	<b>419</b>	<b>Sonstige Einrichtungen und Maßnahmen</b>				<b>-329.000,00</b>	<b>-316.000,00</b>	<b>-269.106,85</b>	<b>-329.000,00</b>	<b>-316.000,00</b>	<b>-269.106,85</b>
	<b>41</b>	<b>Allgemeine öffentliche Wohlfahrt</b>				<b>-329.000,00</b>	<b>-316.000,00</b>	<b>-269.106,85</b>	<b>-329.000,00</b>	<b>-316.000,00</b>	<b>-269.106,85</b>
<b>42</b>	<b>Freie Wohlfahrt</b>										
<b>422</b>	<b>Tagesheimstätten</b>										
<b>422000</b>	<b>Tagesheimstätten</b>										
<b>Mittelaufbringung (Erträge, Einzahlungen)</b>											
<b>Summe Mittelaufbr.</b>	<b>422</b>	<b>Tagesheimstätten</b>				<b>0,00</b>	<b>0,00</b>	<b>0,00</b>	<b>0,00</b>	<b>0,00</b>	<b>0,00</b>
<b>422000</b>	<b>Tagesheimstätten</b>										
<b>Mittelverwendung (Aufwendungen, Auszahlungen)</b>											
1/422000-757000	Transfers an private Organisationen ohne Erwerbszweck	2234	3234	27		1.600,00	1.500,00	1.500,00	1.600,00	1.500,00	1.500,00
<b>Summe Mittelverw.</b>	<b>422</b>	<b>Tagesheimstätten</b>				<b>1.600,00</b>	<b>1.500,00</b>	<b>1.500,00</b>	<b>1.600,00</b>	<b>1.500,00</b>	<b>1.500,00</b>
<b>Saldo</b>	<b>422</b>	<b>Tagesheimstätten</b>				<b>-1.600,00</b>	<b>-1.500,00</b>	<b>-1.500,00</b>	<b>-1.600,00</b>	<b>-1.500,00</b>	<b>-1.500,00</b>
<b>429</b>	<b>Sonstige Einrichtungen und Maßnahmen</b>										
<b>429000</b>	<b>Sonstige Einrichtungen und Maßnahmen</b>										
<b>Mittelaufbringung (Erträge, Einzahlungen)</b>											
2/429000+829000	Sonstige Einnahmen (Rufhilfe)	2116	3116	18		8.000,00	8.000,00	8.534,77	8.000,00	8.000,00	8.534,77
<b>Summe Mittelaufbr.</b>	<b>429</b>	<b>Sonstige Einrichtungen und Maßnahmen</b>				<b>8.000,00</b>	<b>8.000,00</b>	<b>8.534,77</b>	<b>8.000,00</b>	<b>8.000,00</b>	<b>8.534,77</b>
	<b>42</b>	<b>Freie Wohlfahrt</b>				<b>8.000,00</b>	<b>8.000,00</b>	<b>8.534,77</b>	<b>8.000,00</b>	<b>8.000,00</b>	<b>8.534,77</b>

		MVAG VC QU DK			Ergebnisvoranschlag			Finanzierungsvoranschlag		
		EH	FH		VA 2025	VA 2024	RA 2023	VA 2025	VA 2024	RA 2023
<b>429000</b>	<b>Sonstige Einrichtungen und Maßnahmen</b>									
<b>Mittelverwendung (Aufwendungen, Auszahlungen)</b>										
1/429000-700000	Mietzinse (Betreubares Wohnen)	2223	3223	24	1.800,00	1.800,00	1.754,94	1.800,00	1.800,00	1.754,94
1/429000-729000	Sonstige Ausgaben (Rufhilfe)	2225	3225	24	8.000,00	8.000,00	8.534,77	8.000,00	8.000,00	8.534,77
<b>Summe Mittelverw.</b>	<b>429 Sonstige Einrichtungen und Maßnahmen</b>				<b>9.800,00</b>	<b>9.800,00</b>	<b>10.289,71</b>	<b>9.800,00</b>	<b>9.800,00</b>	<b>10.289,71</b>
	<b>42 Freie Wohlfahrt</b>				<b>11.400,00</b>	<b>11.300,00</b>	<b>11.789,71</b>	<b>11.400,00</b>	<b>11.300,00</b>	<b>11.789,71</b>
<b>Saldo</b>	<b>429 Sonstige Einrichtungen und Maßnahmen</b>				<b>-1.800,00</b>	<b>-1.800,00</b>	<b>-1.754,94</b>	<b>-1.800,00</b>	<b>-1.800,00</b>	<b>-1.754,94</b>
	<b>42 Freie Wohlfahrt</b>				<b>-3.400,00</b>	<b>-3.300,00</b>	<b>-3.254,94</b>	<b>-3.400,00</b>	<b>-3.300,00</b>	<b>-3.254,94</b>
<b>43</b>	<b>Jugendwohlfahrt</b>									
<b>439</b>	<b>Sonstige Einrichtungen und Maßnahmen</b>									
<b>439000</b>	<b>Sonstige Einrichtungen und Maßnahmen</b>									
<b>Mittelaufbringung (Erträge, Einzahlungen)</b>										
<b>Summe Mittelaufbr.</b>	<b>439 Sonstige Einrichtungen und Maßnahmen</b>				<b>0,00</b>	<b>0,00</b>	<b>0,00</b>	<b>0,00</b>	<b>0,00</b>	<b>0,00</b>
	<b>43 Jugendwohlfahrt</b>				<b>0,00</b>	<b>0,00</b>	<b>0,00</b>	<b>0,00</b>	<b>0,00</b>	<b>0,00</b>
	<b>4 Soziale Wohlfahrt und Wohnbauförderung</b>				<b>8.000,00</b>	<b>8.000,00</b>	<b>8.534,77</b>	<b>8.000,00</b>	<b>8.000,00</b>	<b>8.534,77</b>
<b>439000</b>	<b>Sonstige Einrichtungen und Maßnahmen</b>									
<b>Mittelverwendung (Aufwendungen, Auszahlungen)</b>										
1/439000-768000	Zuwend. o. Gegenleistung Geburtengutschein	2234	3234	27	1.000,00	1.000,00	1.024,70	1.000,00	1.000,00	1.024,70
<b>Summe Mittelverw.</b>	<b>439 Sonstige Einrichtungen und Maßnahmen</b>				<b>1.000,00</b>	<b>1.000,00</b>	<b>1.024,70</b>	<b>1.000,00</b>	<b>1.000,00</b>	<b>1.024,70</b>
	<b>43 Jugendwohlfahrt</b>				<b>1.000,00</b>	<b>1.000,00</b>	<b>1.024,70</b>	<b>1.000,00</b>	<b>1.000,00</b>	<b>1.024,70</b>
	<b>4 Soziale Wohlfahrt und Wohnbauförderung</b>				<b>341.400,00</b>	<b>328.300,00</b>	<b>281.921,26</b>	<b>341.400,00</b>	<b>328.300,00</b>	<b>281.921,26</b>
<b>Saldo</b>	<b>439 Sonstige Einrichtungen und Maßnahmen</b>				<b>-1.000,00</b>	<b>-1.000,00</b>	<b>-1.024,70</b>	<b>-1.000,00</b>	<b>-1.000,00</b>	<b>-1.024,70</b>
	<b>43 Jugendwohlfahrt</b>				<b>-1.000,00</b>	<b>-1.000,00</b>	<b>-1.024,70</b>	<b>-1.000,00</b>	<b>-1.000,00</b>	<b>-1.024,70</b>
	<b>4 Soziale Wohlfahrt und Wohnbauförderung</b>				<b>-333.400,00</b>	<b>-320.300,00</b>	<b>-273.386,49</b>	<b>-333.400,00</b>	<b>-320.300,00</b>	<b>-273.386,49</b>

	MVAG	VC	QU	DK	Ergebnisvoranschlag			Finanzierungsvoranschlag			
					EH	FH	VA 2025	VA 2024	RA 2023	VA 2025	VA 2024
<b>5 Gesundheit</b>											
<b>51</b>	<b>Gesundheitsdienst</b>										
<b>510</b>	<b>Medizinische Bereichsversorgung</b>										
<b>510000</b>	<b>Medizinische Bereichsversorgung</b>										
<b>Mittelaufbringung (Erträge, Einzahlungen)</b>											
<b>Summe Mittelaufbr.</b>	<b>510</b>	<b>Medizinische Bereichsversorgung</b>			<b>0,00</b>	<b>0,00</b>	<b>0,00</b>	<b>0,00</b>	<b>0,00</b>	<b>0,00</b>	
<b>510000</b>	<b>Medizinische Bereichsversorgung</b>										
<b>Mittelverwendung (Aufwendungen, Auszahlungen)</b>											
1/510000-751000		Transfers an Länder (Pensionsbeitrag Gemeindearzt)	2231	3231	26	5.800,00	5.800,00	5.034,96	5.800,00	5.800,00	5.034,96
<b>Summe Mittelverw.</b>	<b>510</b>	<b>Medizinische Bereichsversorgung</b>			<b>5.800,00</b>	<b>5.800,00</b>	<b>5.034,96</b>	<b>5.800,00</b>	<b>5.800,00</b>	<b>5.034,96</b>	
<b>Saldo</b>	<b>510</b>	<b>Medizinische Bereichsversorgung</b>			<b>-5.800,00</b>	<b>-5.800,00</b>	<b>-5.034,96</b>	<b>-5.800,00</b>	<b>-5.800,00</b>	<b>-5.034,96</b>	
<b>512</b>	<b>Sonstige medizinische Beratung und Betreuung</b>										
<b>512000</b>	<b>Sonstige med. Beratung und Betreuung</b>										
<b>Mittelaufbringung (Erträge, Einzahlungen)</b>											
<b>Summe Mittelaufbr.</b>	<b>512</b>	<b>Sonstige medizinische Beratung und Betreuung</b>			<b>0,00</b>	<b>0,00</b>	<b>0,00</b>	<b>0,00</b>	<b>0,00</b>	<b>0,00</b>	
<b>512000</b>	<b>Sonstige med. Beratung und Betreuung</b>										
<b>Mittelverwendung (Aufwendungen, Auszahlungen)</b>											
1/512000-728000		Sonstige Lief. u. Leist. (Gesunde Gde.)	2225	3225	24	1.000,00	1.000,00	1.151,00	1.000,00	1.000,00	1.151,00
<b>Summe Mittelverw.</b>	<b>512</b>	<b>Sonstige medizinische Beratung und Betreuung</b>			<b>1.000,00</b>	<b>1.000,00</b>	<b>1.151,00</b>	<b>1.000,00</b>	<b>1.000,00</b>	<b>1.151,00</b>	
<b>Saldo</b>	<b>512</b>	<b>Sonstige medizinische Beratung und Betreuung</b>			<b>-1.000,00</b>	<b>-1.000,00</b>	<b>-1.151,00</b>	<b>-1.000,00</b>	<b>-1.000,00</b>	<b>-1.151,00</b>	
<b>519</b>	<b>Sonstige Einrichtungen und Maßnahmen</b>										
<b>519100</b>	<b>Corona-Virus</b>										
<b>Mittelaufbringung (Erträge, Einzahlungen)</b>											
<b>Summe Mittelaufbr.</b>	<b>519</b>	<b>Sonstige Einrichtungen und Maßnahmen</b>			<b>0,00</b>	<b>0,00</b>	<b>0,00</b>	<b>0,00</b>	<b>0,00</b>	<b>0,00</b>	
	<b>51</b>	<b>Gesundheitsdienst</b>			<b>0,00</b>	<b>0,00</b>	<b>0,00</b>	<b>0,00</b>	<b>0,00</b>	<b>0,00</b>	
<b>519100</b>	<b>Corona-Virus</b>										
<b>Mittelverwendung (Aufwendungen, Auszahlungen)</b>											
1/519100-722000		Rückersätze von Erträgen	2225	3225	24	0,00	0,00	7.747,00	0,00	0,00	7.747,00
<b>Summe Mittelverw.</b>	<b>519</b>	<b>Sonstige Einrichtungen und Maßnahmen</b>			<b>0,00</b>	<b>0,00</b>	<b>7.747,00</b>	<b>0,00</b>	<b>0,00</b>	<b>7.747,00</b>	
	<b>51</b>	<b>Gesundheitsdienst</b>			<b>6.800,00</b>	<b>6.800,00</b>	<b>13.932,96</b>	<b>6.800,00</b>	<b>6.800,00</b>	<b>13.932,96</b>	
<b>Saldo</b>	<b>519</b>	<b>Sonstige Einrichtungen und Maßnahmen</b>			<b>0,00</b>	<b>0,00</b>	<b>-7.747,00</b>	<b>0,00</b>	<b>0,00</b>	<b>-7.747,00</b>	
	<b>51</b>	<b>Gesundheitsdienst</b>			<b>-6.800,00</b>	<b>-6.800,00</b>	<b>-13.932,96</b>	<b>-6.800,00</b>	<b>-6.800,00</b>	<b>-13.932,96</b>	

	MVAG	VC	QU	DK	Ergebnisvoranschlag			Finanzierungsvoranschlag			
					EH	FH	VA 2025	VA 2024	RA 2023	VA 2025	VA 2024
<b>52</b>											
<b>520</b>											
<b>520000</b>											
<b>Mittelaufbringung (Erträge, Einzahlungen)</b>											
<b>Summe Mittelaufbr.</b>	<b>520</b>						<b>0,00</b>	<b>0,00</b>	<b>0,00</b>	<b>0,00</b>	<b>0,00</b>
<b>520000</b>											
<b>Mittelverwendung (Aufwendungen, Auszahlungen)</b>											
1/520000-726000							500,00	500,00	450,67	500,00	450,67
<b>Summe Mittelverw.</b>	<b>520</b>						<b>500,00</b>	<b>500,00</b>	<b>450,67</b>	<b>500,00</b>	<b>450,67</b>
<b>Saldo</b>	<b>520</b>						<b>-500,00</b>	<b>-500,00</b>	<b>-450,67</b>	<b>-500,00</b>	<b>-450,67</b>
<b>528</b>											
<b>528000</b>											
<b>Mittelaufbringung (Erträge, Einzahlungen)</b>											
<b>Summe Mittelaufbr.</b>	<b>528</b>						<b>0,00</b>	<b>0,00</b>	<b>0,00</b>	<b>0,00</b>	<b>0,00</b>
	<b>52</b>						<b>0,00</b>	<b>0,00</b>	<b>0,00</b>	<b>0,00</b>	<b>0,00</b>
<b>528000</b>											
<b>Mittelverwendung (Aufwendungen, Auszahlungen)</b>											
1/528000-755000							10.000,00	9.900,00	8.774,84	10.000,00	8.774,84
<b>Summe Mittelverw.</b>	<b>528</b>						<b>10.000,00</b>	<b>9.900,00</b>	<b>8.774,84</b>	<b>10.000,00</b>	<b>8.774,84</b>
	<b>52</b>						<b>10.500,00</b>	<b>10.400,00</b>	<b>9.225,51</b>	<b>10.500,00</b>	<b>9.225,51</b>
<b>Saldo</b>	<b>528</b>						<b>-10.000,00</b>	<b>-9.900,00</b>	<b>-8.774,84</b>	<b>-10.000,00</b>	<b>-8.774,84</b>
	<b>52</b>						<b>-10.500,00</b>	<b>-10.400,00</b>	<b>-9.225,51</b>	<b>-10.500,00</b>	<b>-9.225,51</b>
<b>53</b>											
<b>530</b>											
<b>530000</b>											
<b>Mittelaufbringung (Erträge, Einzahlungen)</b>											
<b>Summe Mittelaufbr.</b>	<b>530</b>						<b>0,00</b>	<b>0,00</b>	<b>0,00</b>	<b>0,00</b>	<b>0,00</b>
	<b>53</b>						<b>0,00</b>	<b>0,00</b>	<b>0,00</b>	<b>0,00</b>	<b>0,00</b>

	MVAG	VC	QU	DK	Ergebnisvoranschlag			Finanzierungsvoranschlag			
					EH	FH	VA 2025	VA 2024	RA 2023	VA 2025	VA 2024
<b>530000</b>											
	<b>Rettungsdienste</b>										
	<b>Mittelverwendung (Aufwendungen, Auszahlungen)</b>										
1/530000-757000	Lfd.TZ an priv. Inst. (Rettungsbeitrag)	2234	3234	27	12.000,00	11.300,00	9.779,22	12.000,00	11.300,00	9.779,22	
1/530000-757100	Lfd. TZ an priv. Inst. (Notarztwagen)	2234	3234	27	1.000,00	1.000,00	941,08	1.000,00	1.000,00	941,08	
<b>Summe Mittelverw.</b>	<b>530 Rettungsdienste</b>				<b>13.000,00</b>	<b>12.300,00</b>	<b>10.720,30</b>	<b>13.000,00</b>	<b>12.300,00</b>	<b>10.720,30</b>	
	<b>53 Rettungs- und Warndienste</b>				<b>13.000,00</b>	<b>12.300,00</b>	<b>10.720,30</b>	<b>13.000,00</b>	<b>12.300,00</b>	<b>10.720,30</b>	
<b>Saldo</b>	<b>530 Rettungsdienste</b>				<b>-13.000,00</b>	<b>-12.300,00</b>	<b>-10.720,30</b>	<b>-13.000,00</b>	<b>-12.300,00</b>	<b>-10.720,30</b>	
	<b>53 Rettungs- und Warndienste</b>				<b>-13.000,00</b>	<b>-12.300,00</b>	<b>-10.720,30</b>	<b>-13.000,00</b>	<b>-12.300,00</b>	<b>-10.720,30</b>	
<b>56</b>	<b>Krankenanstalten anderer Rechtsträger</b>										
<b>562</b>	<b>Sprengelbeiträge</b>										
<b>562000</b>	<b>Sprengelbeiträge</b>										
	<b>Mittelaufbringung (Erträge, Einzahlungen)</b>										
2/562000+828000	Rückersätze von Ausgaben	2116	3116	18	17.600,00	22.800,00	2.235,00	17.600,00	22.800,00	2.235,00	
2/562000+861000	Transfers von Ländern, Landesfonds und Landeskammern	2121	3121	15	0,00	0,00	23.000,81	0,00	0,00	23.000,81	
<b>Summe Mittelaufbr.</b>	<b>562 Sprengelbeiträge</b>				<b>17.600,00</b>	<b>22.800,00</b>	<b>25.235,81</b>	<b>17.600,00</b>	<b>22.800,00</b>	<b>25.235,81</b>	
	<b>56 Krankenanstalten anderer Rechtsträger</b>				<b>17.600,00</b>	<b>22.800,00</b>	<b>25.235,81</b>	<b>17.600,00</b>	<b>22.800,00</b>	<b>25.235,81</b>	
	<b>5 Gesundheit</b>				<b>17.600,00</b>	<b>22.800,00</b>	<b>25.235,81</b>	<b>17.600,00</b>	<b>22.800,00</b>	<b>25.235,81</b>	
<b>562000</b>	<b>Sprengelbeiträge</b>										
	<b>Mittelverwendung (Aufwendungen, Auszahlungen)</b>										
1/562000-751000	Lfd. TZ an Land (Krankenanstaltenbeitr.)	2231	3231	26	341.400,00	326.000,00	303.692,00	341.400,00	326.000,00	303.692,00	
<b>Summe Mittelverw.</b>	<b>562 Sprengelbeiträge</b>				<b>341.400,00</b>	<b>326.000,00</b>	<b>303.692,00</b>	<b>341.400,00</b>	<b>326.000,00</b>	<b>303.692,00</b>	
	<b>56 Krankenanstalten anderer Rechtsträger</b>				<b>341.400,00</b>	<b>326.000,00</b>	<b>303.692,00</b>	<b>341.400,00</b>	<b>326.000,00</b>	<b>303.692,00</b>	
	<b>5 Gesundheit</b>				<b>371.700,00</b>	<b>355.500,00</b>	<b>337.570,77</b>	<b>371.700,00</b>	<b>355.500,00</b>	<b>337.570,77</b>	
<b>Saldo</b>	<b>562 Sprengelbeiträge</b>				<b>-323.800,00</b>	<b>-303.200,00</b>	<b>-278.456,19</b>	<b>-323.800,00</b>	<b>-303.200,00</b>	<b>-278.456,19</b>	
	<b>56 Krankenanstalten anderer Rechtsträger</b>				<b>-323.800,00</b>	<b>-303.200,00</b>	<b>-278.456,19</b>	<b>-323.800,00</b>	<b>-303.200,00</b>	<b>-278.456,19</b>	
	<b>5 Gesundheit</b>				<b>-354.100,00</b>	<b>-332.700,00</b>	<b>-312.334,96</b>	<b>-354.100,00</b>	<b>-332.700,00</b>	<b>-312.334,96</b>	

			MVAG	VC	QU	DK	Ergebnisvoranschlag			Finanzierungsvoranschlag		
			EH	FH			VA 2025	VA 2024	RA 2023	VA 2025	VA 2024	RA 2023
<b>6 Straßen- und Wasserbau, Verkehr</b>												
<b>61</b>	<b>Straßenbau</b>											
<b>611</b>	<b>Landesstraßen</b>											
<b>611000</b>	<b>Landesstraßen</b>											
<b>Mittelaufbringung (Erträge, Einzahlungen)</b>												
<b>Summe Mittelaufbr.</b>	<b>611</b>	<b>Landesstraßen</b>					<b>0,00</b>	<b>0,00</b>	<b>0,00</b>	<b>0,00</b>	<b>0,00</b>	<b>0,00</b>
<b>611000</b>	<b>Landesstraßen</b>											
<b>Mittelverwendung (Aufwendungen, Auszahlungen)</b>												
1/611000-680000	Planmäßige Abschreibung	2226					2.500,00	1.300,00	1.307,54	0,00	0,00	0,00
<b>Summe Mittelverw.</b>	<b>611</b>	<b>Landesstraßen</b>					<b>2.500,00</b>	<b>1.300,00</b>	<b>1.307,54</b>	<b>0,00</b>	<b>0,00</b>	<b>0,00</b>
<b>Saldo</b>	<b>611</b>	<b>Landesstraßen</b>					<b>-2.500,00</b>	<b>-1.300,00</b>	<b>-1.307,54</b>	<b>0,00</b>	<b>0,00</b>	<b>0,00</b>
<b>612</b>	<b>Gemeindestraßen</b>											
<b>612000</b>	<b>Gemeindestraßen</b>											
<b>Mittelaufbringung (Erträge, Einzahlungen)</b>												
2/612000+813000	Erträge aus der Auflösung von Investitionszuschüssen (Kapitaltransfers)	2127					65.800,00	65.200,00	63.401,02	0,00	0,00	0,00
2/612000+823000	sonstige Zinserträge	2131 3131 14					0,00	0,00	144,28	0,00	0,00	144,28
2/612000+850100	Interessentenbeiträge (Verkehrsfl.)	2111 3111 10					2.000,00	2.000,00	3.994,06	2.000,00	2.000,00	3.994,06
2/612000+861000	Transfers von Ländern, Landesfonds und Landeskammern	2121 3121 15					3.000,00	3.000,00	3.000,00	3.000,00	3.000,00	3.000,00
2/612000+868000	Lfd. TZ von priv. Haush. (Strafen)	2124 3124 16					200,00	200,00	484,00	200,00	200,00	484,00
<b>Summe Mittelaufbr.</b>	<b>612000</b>	<b>Gemeindestraßen</b>					<b>71.000,00</b>	<b>70.400,00</b>	<b>71.023,36</b>	<b>5.200,00</b>	<b>5.200,00</b>	<b>7.622,34</b>

	MVAG	VC	QU	DK	Ergebnisvoranschlag			Finanzierungsvoranschlag			
					EH	FH	VA 2025	VA 2024	RA 2023	VA 2025	VA 2024
<b>612000</b>	<b>Gemeindestraßen</b>										
<b>Mittelverwendung (Aufwendungen, Auszahlungen)</b>											
1/612000-400000	Geringw. Wirtschaftsg. d. Anlagevermögens	2221	3221	23	HAF12	200,00	500,00	1.120,92	200,00	500,00	1.120,92
1/612000-611000	Instandhaltung von Gemeindestrassen	2224	3224	24	HAF12	12.000,00	10.000,00	8.705,20	12.000,00	10.000,00	8.705,20
1/612000-670000	Versicherungen	2222	3222	24		100,00	100,00	100,00	100,00	100,00	100,00
1/612000-680000	Planmäßige Abschreibung	2226				80.100,00	85.700,00	85.884,70	0,00	0,00	0,00
1/612000-710000	Öffentliche Abgaben, ohne Gebühren gemäß FAG	2225	3225	24		0,00	0,00	36,07	0,00	0,00	36,07
1/612000-720099	Sonstige Ausgaben (Vergütungen)	2225	3225	24		41.900,00	41.900,00	33.397,34	41.900,00	41.900,00	33.397,34
1/612000-728000	Entgelte für sonstige Leistungen	2225	3225	24		500,00	200,00	623,51	500,00	200,00	623,51
1/612000-728100	Entgelte für sonstige Leistungen	2225	3225	24		0,00	1.500,00	0,00	0,00	1.500,00	0,00
1/612000-729900	Sonstige Aufwendungen	2225	3225	24		0,00	0,00	108,13	0,00	0,00	108,13
<b>Summe Mittelverw.</b>	<b>612000 Gemeindestraßen</b>					<b>134.800,00</b>	<b>139.900,00</b>	<b>129.975,87</b>	<b>54.700,00</b>	<b>54.200,00</b>	<b>44.091,17</b>
<b>Saldo</b>	<b>612000 Gemeindestraßen</b>					<b>-63.800,00</b>	<b>-69.500,00</b>	<b>-58.952,51</b>	<b>-49.500,00</b>	<b>-49.000,00</b>	<b>-36.468,83</b>
<b>612300</b>	<b>Gemeindestraßen</b>										
<b>Mittelaufbringung (Erträge, Einzahlungen)</b>											
6/612300+301000	KTZ vom Land (LZ)		3331	1 33		0,00	0,00	0,00	10.000,00	42.600,00	0,00
6/612300+301100	KTZ vom Land (BZ)		3331	1 33		0,00	0,00	0,00	25.000,00	25.000,00	0,00
6/612300+307110	Kapitaltransfers von privaten Haushalten und privaten Organisationen ohne Erwerbszweck und andere		3334	1 34		0,00	0,00	0,00	0,00	3.700,00	5.230,32
<b>Summe Mittelaufbr.</b>	<b>612300 Gemeindestraßen</b>					<b>0,00</b>	<b>0,00</b>	<b>0,00</b>	<b>35.000,00</b>	<b>71.300,00</b>	<b>5.230,32</b>
<b>612300</b>	<b>Gemeindestraßen</b>										
<b>Mittelverwendung (Aufwendungen, Auszahlungen)</b>											
5/612300-002000	Straßenbauten			3412	1 40	0,00	0,00	0,00	35.000,00	71.300,00	4.991,73
5/612300-771000	KTZ an Länder, Landesfonds, Landesk.	2231	3431	1 43		0,00	0,00	238,59	0,00	0,00	238,59
<b>Summe Mittelverw.</b>	<b>612300 Gemeindestraßen</b>					<b>0,00</b>	<b>0,00</b>	<b>238,59</b>	<b>35.000,00</b>	<b>71.300,00</b>	<b>5.230,32</b>
<b>Saldo</b>	<b>612300 Gemeindestraßen</b>					<b>0,00</b>	<b>0,00</b>	<b>-238,59</b>	<b>0,00</b>	<b>0,00</b>	<b>0,00</b>

	MVAG	VC	QU	DK	Ergebnisvoranschlag			Finanzierungsvoranschlag			
					EH	FH	VA 2025	VA 2024	RA 2023	VA 2025	VA 2024
<b>612550</b>	<b>Härteausgleich Mittel Straßenbau, - beleuchtung</b>										
<b>Mittelaufbringung (Erträge, Einzahlungen)</b>											
6/612550+829900	Sonstige Erträge Zinsen	2116	3116	5	18	0,00	0,00	108,13	0,00	0,00	108,13
6/612550+829910	Sonstige Erträge	2116	3116	5	18	2.000,00	2.000,00	3.994,06	2.000,00	2.000,00	3.994,06
6/612550+829950	Sonstige Erträge	2116	3116	5	18	200,00	1.600,00	1.706,84	200,00	1.600,00	1.706,84
6/612550+871100	Kapitaltransfers aus Gemeinde-Bedarfszuweisungsmittel	2121	3121	5	33	25.000,00	25.000,00	25.000,00	25.000,00	25.000,00	25.000,00
6/612550+894100	Entnahmen von zweckgebundenen Haushaltsrücklagen	2301		5		9.500,00	3.700,00	21.014,90	0,00	0,00	0,00
6/612550+895000	Entnahmen von allgemeinen Haushaltsrücklagen	2301		5		0,00	24.600,00	0,00	0,00	0,00	0,00
<b>Summe Mittelaufbr.</b>	<b>612550 Härteausgleich Mittel Straßenbau, - beleuchtung</b>					<b>36.700,00</b>	<b>56.900,00</b>	<b>51.823,93</b>	<b>27.200,00</b>	<b>28.600,00</b>	<b>30.809,03</b>
<b>612550</b>	<b>Härteausgleich Mittel Straßenbau, - beleuchtung</b>										
<b>Mittelverwendung (Aufwendungen, Auszahlungen)</b>											
5/612550-729900	Sonstige Aufwendungen	2225	3225	5	24	25.000,00	49.600,00	0,00	25.000,00	49.600,00	0,00
5/612550-729910	Sonstige Aufwendungen	2225	3225	5	24	9.500,00	3.700,00	21.014,90	9.500,00	3.700,00	21.014,90
5/612550-794000	Zuweisung an zweckgebundene Haushaltsrücklagen	2401		5		0,00	0,00	108,13	0,00	0,00	0,00
5/612550-794100	Zuweisung an zweckgebundene Haushaltsrücklagen	2401		5		2.000,00	2.000,00	3.994,06	0,00	0,00	0,00
5/612550-794500	Zuweisung an zweckgebundene Haushaltsrücklagen	2401		5		200,00	1.600,00	1.706,84	0,00	0,00	0,00
1/612550-795000	Zuweisung an allgemeine Haushaltsrücklagen	2401				0,00	0,00	0,08	0,00	0,00	0,00
5/612550-795000	Zuweisung an allgemeine Haushaltsrücklagen	2401		5		0,00	0,00	25.000,00	0,00	0,00	0,00
<b>Summe Mittelverw.</b>	<b>612550 Härteausgleich Mittel Straßenbau, - beleuchtung</b>					<b>36.700,00</b>	<b>56.900,00</b>	<b>51.824,01</b>	<b>34.500,00</b>	<b>53.300,00</b>	<b>21.014,90</b>
<b>Saldo</b>	<b>612550 Härteausgleich Mittel Straßenbau, - beleuchtung</b>					<b>0,00</b>	<b>0,00</b>	<b>-0,08</b>	<b>-7.300,00</b>	<b>-24.700,00</b>	<b>9.794,13</b>
<b>612900</b>	<b>Gemeindestraßen</b>										
<b>Mittelaufbringung (Erträge, Einzahlungen)</b>											
6/612900+301000	Kapitaltransfers von Ländern, Landesfonds und Landeskammern		3331	1	33	0,00	0,00	0,00	0,00	0,00	23.000,00
6/612900+307110	Kapitaltransfers von privaten Haushalten und privaten Organisationen ohne Erwerbszweck und andere		3334	1	34	0,00	0,00	0,00	0,00	0,00	10.133,87
<b>Summe Mittelaufbr.</b>	<b>612900 Gemeindestraßen</b>					<b>0,00</b>	<b>0,00</b>	<b>0,00</b>	<b>0,00</b>	<b>0,00</b>	<b>33.133,87</b>
	<b>612 Gemeindestraßen</b>					<b>107.700,00</b>	<b>127.300,00</b>	<b>122.847,29</b>	<b>67.400,00</b>	<b>105.100,00</b>	<b>76.795,56</b>



	MVAG	VC	QU	DK	Ergebnisvoranschlag			Finanzierungsvoranschlag				
					EH	FH	VA 2025	VA 2024	RA 2023	VA 2025	VA 2024	RA 2023
<b>612900</b>	<b>Gemeindestraßen</b>											
<b>Mittelverwendung (Aufwendungen, Auszahlungen)</b>												
5/612900-002000					3412	1	40	0,00	0,00	0,00	0,00	71.991,80
<b>Summe Mittelverw.</b>	<b>612900</b>	<b>Gemeindestraßen</b>					<b>0,00</b>	<b>0,00</b>	<b>0,00</b>	<b>0,00</b>	<b>0,00</b>	<b>71.991,80</b>
<b>Saldo</b>	<b>612900</b>	<b>Gemeindestraßen</b>					<b>0,00</b>	<b>0,00</b>	<b>0,00</b>	<b>0,00</b>	<b>0,00</b>	<b>-38.857,93</b>
<b>Saldo</b>	<b>612</b>	<b>Gemeindestraßen</b>					<b>171.500,00</b>	<b>196.800,00</b>	<b>182.038,47</b>	<b>124.200,00</b>	<b>178.800,00</b>	<b>142.328,19</b>
<b>Saldo</b>	<b>612</b>	<b>Gemeindestraßen</b>					<b>-63.800,00</b>	<b>-69.500,00</b>	<b>-59.191,18</b>	<b>-56.800,00</b>	<b>-73.700,00</b>	<b>-65.532,63</b>
<b>616</b>	<b>Sonstige Straßen und Wege</b>											
<b>616000</b>	<b>Konkurrenzstraßen</b>											
<b>Mittelaufbringung (Erträge, Einzahlungen)</b>												
2/616000+813000					2127			59.200,00	62.100,00	59.152,05	0,00	0,00
<b>Summe Mittelaufbr.</b>	<b>616000</b>	<b>Konkurrenzstraßen</b>					<b>59.200,00</b>	<b>62.100,00</b>	<b>59.152,05</b>	<b>0,00</b>	<b>0,00</b>	<b>0,00</b>
<b>616000</b>	<b>Konkurrenzstraßen</b>											
<b>Mittelverwendung (Aufwendungen, Auszahlungen)</b>												
1/616000-680000					2226			97.900,00	106.100,00	98.764,20	0,00	0,00
<b>Summe Mittelverw.</b>	<b>616000</b>	<b>Konkurrenzstraßen</b>					<b>97.900,00</b>	<b>106.100,00</b>	<b>98.764,20</b>	<b>0,00</b>	<b>0,00</b>	<b>0,00</b>
<b>Saldo</b>	<b>616000</b>	<b>Konkurrenzstraßen</b>					<b>-38.700,00</b>	<b>-44.000,00</b>	<b>-39.612,15</b>	<b>0,00</b>	<b>0,00</b>	<b>0,00</b>
<b>616100</b>	<b>Ländl. Zufahrtsstraßen (Güterwege)</b>											
<b>Mittelaufbringung (Erträge, Einzahlungen)</b>												
<b>Summe Mittelaufbr.</b>	<b>616100</b>	<b>Ländl. Zufahrtsstraßen (Güterwege)</b>					<b>0,00</b>	<b>0,00</b>	<b>0,00</b>	<b>0,00</b>	<b>0,00</b>	<b>0,00</b>
<b>616100</b>	<b>Ländl. Zufahrtsstraßen (Güterwege)</b>											
<b>Mittelverwendung (Aufwendungen, Auszahlungen)</b>												
1/616100-400000					2221	3221	23	HAF12	200,00	200,00	0,00	200,00
1/616100-752000					2231	3231	26		22.300,00	22.300,00	22.272,00	22.300,00
<b>Summe Mittelverw.</b>	<b>616100</b>	<b>Ländl. Zufahrtsstraßen (Güterwege)</b>						<b>22.500,00</b>	<b>22.500,00</b>	<b>22.272,00</b>	<b>22.500,00</b>	<b>22.272,00</b>
<b>Saldo</b>	<b>616100</b>	<b>Ländl. Zufahrtsstraßen (Güterwege)</b>						<b>-22.500,00</b>	<b>-22.500,00</b>	<b>-22.272,00</b>	<b>-22.500,00</b>	<b>-22.272,00</b>

	MVAG	VC	QU	DK	Ergebnisvoranschlag			Finanzierungsvoranschlag			
					EH	FH	VA 2025	VA 2024	RA 2023	VA 2025	VA 2024
<b>616120</b>	<b>GW Mayrhof (Grims)</b>										
<b>Mittelaufbringung (Erträge, Einzahlungen)</b>											
6/616120+301100	Kapitaltransfers von Ländern, Landesfonds und Landeskammern	3331	1	33	0,00	0,00	0,00	0,00	0,00	0,00	17.892,00
6/616120+302000	Kapitaltransfers von Gemeinden, Gemeindeverbänden (ohne marktbestimmte Tätigkeit) und Gemeindefonds	3331	1	33	0,00	0,00	0,00	0,00	0,00	0,00	23.542,72
6/616120+307110	Kapitaltransfers von privaten Haushalten und privaten Organisationen ohne Erwerbszweck und andere	3334	1	34	0,00	0,00	0,00	0,00	0,00	0,00	5.650,71
<b>Summe Mittelaufbr.</b>	<b>616120 GW Mayrhof (Grims)</b>				<b>0,00</b>	<b>0,00</b>	<b>0,00</b>	<b>0,00</b>	<b>0,00</b>	<b>0,00</b>	<b>47.085,43</b>
<b>616120</b>	<b>GW Mayrhof (Grims)</b>										
<b>Mittelverwendung (Aufwendungen, Auszahlungen)</b>											
5/616120-002000	Straßenbauten	3412	1	40	0,00	0,00	0,00	0,00	0,00	0,00	47.085,43
<b>Summe Mittelverw.</b>	<b>616120 GW Mayrhof (Grims)</b>				<b>0,00</b>	<b>0,00</b>	<b>0,00</b>	<b>0,00</b>	<b>0,00</b>	<b>0,00</b>	<b>47.085,43</b>
<b>Saldo</b>	<b>616120 GW Mayrhof (Grims)</b>				<b>0,00</b>	<b>0,00</b>	<b>0,00</b>	<b>0,00</b>	<b>0,00</b>	<b>0,00</b>	<b>0,00</b>
<b>616130</b>	<b>GW Petersberg Instandsetzung</b>										
<b>Mittelaufbringung (Erträge, Einzahlungen)</b>											
6/616130+301100	Kapitaltransfers von Ländern, Landesfonds und Landeskammern	3331	1		0,00	0,00	0,00	35.500,00	0,00	0,00	0,00
6/616130+302000	Kapitaltransfers von Gemeinden, Gemeindeverbänden (ohne marktbestimmte Tätigkeit) und Gemeindefonds	3331	1		0,00	0,00	0,00	45.000,00	0,00	0,00	0,00
6/616130+307110	Kapitaltransfers von privaten Haushalten und privaten Organisationen ohne Erwerbszweck und andere	3334	1		0,00	0,00	0,00	9.500,00	0,00	0,00	0,00
<b>Summe Mittelaufbr.</b>	<b>616130 GW Petersberg Instandsetzung</b>				<b>0,00</b>	<b>0,00</b>	<b>0,00</b>	<b>90.000,00</b>	<b>0,00</b>	<b>0,00</b>	<b>0,00</b>
	<b>616 Sonstige Straßen und Wege</b>				<b>59.200,00</b>	<b>62.100,00</b>	<b>59.152,05</b>	<b>90.000,00</b>	<b>0,00</b>	<b>0,00</b>	<b>47.085,43</b>

	MVAG	VC	QU	DK	Ergebnisvoranschlag			Finanzierungsvoranschlag						
					EH	FH		VA 2025	VA 2024	RA 2023	VA 2025	VA 2024	RA 2023	
<b>616130</b>	<b>GW Petersberg Instandsetzung</b>													
<b>Mittelverwendung (Aufwendungen, Auszahlungen)</b>														
5/616130-002000						3412	1		0,00	0,00	0,00	90.000,00	0,00	0,00
<b>Summe Mittelverw.</b>	<b>616130</b>	<b>GW Petersberg Instandsetzung</b>							<b>0,00</b>	<b>0,00</b>	<b>0,00</b>	<b>90.000,00</b>	<b>0,00</b>	<b>0,00</b>
<b>Saldo</b>	<b>616130</b>	<b>GW Petersberg Instandsetzung</b>							<b>0,00</b>	<b>0,00</b>	<b>0,00</b>	<b>0,00</b>	<b>0,00</b>	<b>0,00</b>
<b>Saldo</b>	<b>616</b>	<b>Sonstige Straßen und Wege</b>							<b>120.400,00</b>	<b>128.600,00</b>	<b>121.036,20</b>	<b>112.500,00</b>	<b>22.500,00</b>	<b>69.357,43</b>
<b>Saldo</b>	<b>616</b>	<b>Sonstige Straßen und Wege</b>							<b>-61.200,00</b>	<b>-66.500,00</b>	<b>-61.884,15</b>	<b>-22.500,00</b>	<b>-22.500,00</b>	<b>-22.272,00</b>
<b>617</b>	<b>Bauhöfe</b>													
<b>617000</b>	<b>Bauhöfe</b>													
<b>Mittelaufbringung (Erträge, Einzahlungen)</b>														
2/617000+808000					2116	3116	16		100,00	100,00	0,00	100,00	100,00	0,00
2/617000+810100					2114	3114	13		800,00	800,00	810,55	800,00	800,00	810,55
2/617000+813000					2127				13.600,00	16.500,00	21.619,45	0,00	0,00	0,00
					(Kapitaltransfers)									
2/617000+816000					2114	3114	13		1.500,00	1.500,00	2.592,13	1.500,00	1.500,00	2.592,13
2/617000+816099					2114	3114	13		161.700,00	161.700,00	157.763,58	161.700,00	161.700,00	157.763,58
2/617000+817000					2117				0,00	0,00	4.983,14	0,00	0,00	0,00
					sonstigen Rückstellungen									
2/617000+829000					2116	3116	18		0,00	0,00	40,00	0,00	0,00	40,00
<b>Summe Mittelaufbr.</b>	<b>617000</b>	<b>Bauhöfe</b>							<b>177.700,00</b>	<b>180.600,00</b>	<b>187.808,85</b>	<b>164.100,00</b>	<b>164.100,00</b>	<b>161.206,26</b>

		MVAG		VC QU	DK	Ergebnisvoranschlag			Finanzierungsvoranschlag			
		EH	FH			VA 2025	VA 2024	RA 2023	VA 2025	VA 2024	RA 2023	
<b>617000</b>	<b>Bauhöfe</b>											
<b>Mittelverwendung (Aufwendungen, Auszahlungen)</b>												
1/617000-400000	Geringw. Wirtschaftsgüter (Anlage)	2221	3221	23	HAF12	1.000,00	1.000,00	982,87	1.000,00	1.000,00	982,87	
1/617000-409000	Geringw. Ersatzteile	2221	3221	23	HAF12	500,00	500,00	0,00	500,00	500,00	0,00	
1/617000-420000	Mineralische Rohstoffe	2221	3221	23	HAF12	1.300,00	1.500,00	0,00	1.300,00	1.500,00	0,00	
1/617000-452000	Treibstoffe	2221	3221	23	HAF12	12.000,00	12.000,00	10.481,79	12.000,00	12.000,00	10.481,79	
1/617000-454000	Reinigungsmittel	2221	3221	23	HAF12	200,00	200,00	62,63	200,00	200,00	62,63	
1/617000-459000	Sonstige Verbrauchsgüter	2221	3221	23	HAF12	1.000,00	1.000,00	1.344,64	1.000,00	1.000,00	1.344,64	
1/617000-511000	Geldbezüge VB in handwerk. Verwendung	2211	3211	20		87.900,00	97.900,00	88.200,70	87.900,00	97.900,00	88.200,70	
1/617000-523000	Geldbezüge f. Arbeiter n.ganzj. besch.	2211	3211	20		0,00	200,00	1.308,72	0,00	200,00	1.308,72	
1/617000-565000	Mehrleistungsvergütungen	2211	3211	20		1.200,00	1.200,00	1.080,00	1.200,00	1.200,00	1.080,00	
1/617000-580000	DG z. Ausgleichsfond Fam.Beihilfe	2212	3212	20		3.000,00	3.700,00	3.315,59	3.000,00	3.700,00	3.315,59	
1/617000-581200	Sonst.DG-Beitr. (Pensionskassenbeitr.VB)	2212	3212	20		1.200,00	1.500,00	1.322,94	1.200,00	1.500,00	1.322,94	
1/617000-582000	Sonst. DG zur sozialen Sicherheit	2212	3212	20		20.100,00	22.400,00	20.195,01	20.100,00	22.400,00	20.195,01	
1/617000-592000	Dotierung von Rückstellungen für Jubiläumswendungen	2214				100,00	0,00	0,00	0,00	0,00	0,00	
1/617000-600000	Strom	2222	3222	24		1.000,00	600,00	3.075,14	1.000,00	600,00	3.075,14	
1/617000-600100	Wärmebezug	2222	3222	24		2.100,00	2.000,00	2.000,64	2.100,00	2.000,00	2.000,64	
1/617000-614000	Instandhaltung von Gebäuden	2224	3224	24	HAF12	500,00	500,00	0,00	500,00	500,00	0,00	
1/617000-616000	Instandhaltung von Maschinen	2224	3224	24	HAF12	2.300,00	1.300,00	3.211,26	2.300,00	1.300,00	3.211,26	
1/617000-617000	Instandhaltung von Fahrzeugen	2224	3224	24	HAF12	8.000,00	8.000,00	7.187,32	8.000,00	8.000,00	7.187,32	
1/617000-618000	Instandhaltung von sonstigen Anlagen	2224	3224	24	HAF12	800,00	800,00	1.153,86	800,00	800,00	1.153,86	
1/617000-631000	Telekommunikationsdienste	2222	3222	24	HAF12	300,00	300,00	241,71	300,00	300,00	252,75	
1/617000-670000	Versicherungen	2222	3222	24		3.200,00	3.100,00	2.776,61	3.200,00	3.100,00	2.776,61	
1/617000-680000	Planmäßige Abschreibung	2226				19.500,00	22.100,00	27.457,45	0,00	0,00	0,00	
1/617000-710000	Öffentliche Abgaben	2225	3225	24		400,00	400,00	366,00	400,00	400,00	366,00	
1/617000-711000	Gebühren f. Benutzung v. Gde. Einrichtung	2225	3225	24		400,00	400,00	436,60	400,00	400,00	436,60	
1/617000-724000	Reisegebühren	2225	3225	24		700,00	700,00	230,16	700,00	700,00	230,16	
1/617000-728000	Entgelte für sonstige Leistungen	2225	3225	24		500,00	500,00	312,01	500,00	500,00	312,01	
<b>Summe Mittelverw.</b>	<b>617000 Bauhöfe</b>					<b>169.200,00</b>	<b>183.800,00</b>	<b>176.743,65</b>	<b>149.600,00</b>	<b>161.700,00</b>	<b>149.297,24</b>	
<b>Saldo</b>	<b>617000 Bauhöfe</b>					<b>8.500,00</b>	<b>-3.200,00</b>	<b>11.065,20</b>	<b>14.500,00</b>	<b>2.400,00</b>	<b>11.909,02</b>	

	MVAG	VC	QU	DK	Ergebnisvoranschlag			Finanzierungsvoranschlag			
					EH	FH	VA 2025	VA 2024	RA 2023	VA 2025	VA 2024
<b>617800</b>											
<b>Mittelaufbringung (Erträge, Einzahlungen)</b>											
6/617800+301100											
6/617800+829900											
<b>Summe Mittelaufbr.</b>	<b>617800</b>	<b>Bauhöfe</b>			<b>0,00</b>	<b>5.700,00</b>	<b>0,00</b>	<b>0,00</b>	<b>24.000,00</b>	<b>0,00</b>	
<b>617800</b>		<b>Bauhöfe</b>									
<b>Mittelverwendung (Aufwendungen, Auszahlungen)</b>											
5/617800-040000											
<b>Summe Mittelverw.</b>	<b>617800</b>	<b>Bauhöfe</b>			<b>0,00</b>	<b>0,00</b>	<b>0,00</b>	<b>0,00</b>	<b>24.000,00</b>	<b>0,00</b>	
<b>Saldo</b>	<b>617800</b>	<b>Bauhöfe</b>			<b>0,00</b>	<b>5.700,00</b>	<b>0,00</b>	<b>0,00</b>	<b>0,00</b>	<b>0,00</b>	
<b>617900</b>		<b>Bauhöfe</b>									
<b>Mittelaufbringung (Erträge, Einzahlungen)</b>											
6/617900+829900											
<b>Summe Mittelaufbr.</b>	<b>617900</b>	<b>Bauhöfe</b>			<b>0,00</b>	<b>3.100,00</b>	<b>0,00</b>	<b>0,00</b>	<b>3.100,00</b>	<b>0,00</b>	
	<b>617</b>	<b>Bauhöfe</b>			<b>177.700,00</b>	<b>189.400,00</b>	<b>187.808,85</b>	<b>164.100,00</b>	<b>191.200,00</b>	<b>161.206,26</b>	
	<b>61</b>	<b>Straßenbau</b>			<b>344.600,00</b>	<b>378.800,00</b>	<b>369.808,19</b>	<b>321.500,00</b>	<b>296.300,00</b>	<b>285.087,25</b>	
<b>617900</b>		<b>Bauhöfe</b>									
<b>Mittelverwendung (Aufwendungen, Auszahlungen)</b>											
5/617900-752000											
<b>Summe Mittelverw.</b>	<b>617900</b>	<b>Bauhöfe</b>			<b>0,00</b>	<b>3.100,00</b>	<b>0,00</b>	<b>0,00</b>	<b>3.100,00</b>	<b>0,00</b>	
<b>Saldo</b>	<b>617900</b>	<b>Bauhöfe</b>			<b>0,00</b>	<b>0,00</b>	<b>0,00</b>	<b>0,00</b>	<b>0,00</b>	<b>0,00</b>	
	<b>617</b>	<b>Bauhöfe</b>			<b>169.200,00</b>	<b>186.900,00</b>	<b>176.743,65</b>	<b>149.600,00</b>	<b>188.800,00</b>	<b>149.297,24</b>	
	<b>61</b>	<b>Straßenbau</b>			<b>463.600,00</b>	<b>513.600,00</b>	<b>481.125,86</b>	<b>386.300,00</b>	<b>390.100,00</b>	<b>360.982,86</b>	
<b>Saldo</b>	<b>617</b>	<b>Bauhöfe</b>			<b>8.500,00</b>	<b>2.500,00</b>	<b>11.065,20</b>	<b>14.500,00</b>	<b>2.400,00</b>	<b>11.909,02</b>	
	<b>61</b>	<b>Straßenbau</b>			<b>-119.000,00</b>	<b>-134.800,00</b>	<b>-111.317,67</b>	<b>-64.800,00</b>	<b>-93.800,00</b>	<b>-75.895,61</b>	
<b>63</b>		<b>Schutzwasserbau</b>									
<b>633</b>		<b>Wildbachverbauung</b>									
<b>633000</b>		<b>Wildbachverbauung</b>									
<b>Mittelaufbringung (Erträge, Einzahlungen)</b>											
<b>Summe Mittelaufbr.</b>	<b>633</b>	<b>Wildbachverbauung</b>			<b>0,00</b>	<b>0,00</b>	<b>0,00</b>	<b>0,00</b>	<b>0,00</b>	<b>0,00</b>	
	<b>63</b>	<b>Schutzwasserbau</b>			<b>0,00</b>	<b>0,00</b>	<b>0,00</b>	<b>0,00</b>	<b>0,00</b>	<b>0,00</b>	

		MVAG			Ergebnisvoranschlag			Finanzierungsvoranschlag		
		EH	FH	VC QU DK	VA 2025	VA 2024	RA 2023	VA 2025	VA 2024	RA 2023
<b>633000</b>	<b>Wildbachverbauung</b>									
<b>Mittelverwendung (Aufwendungen, Auszahlungen)</b>										
1/633000-729000	Interessentenbeitrag	2225	3225	24	1.500,00	0,00	0,00	1.500,00	0,00	0,00
<b>Summe Mittelverw.</b>	<b>633 Wildbachverbauung</b>				<b>1.500,00</b>	<b>0,00</b>	<b>0,00</b>	<b>1.500,00</b>	<b>0,00</b>	<b>0,00</b>
	<b>63 Schutzwasserbau</b>				<b>1.500,00</b>	<b>0,00</b>	<b>0,00</b>	<b>1.500,00</b>	<b>0,00</b>	<b>0,00</b>
<b>Saldo</b>	<b>633 Wildbachverbauung</b>				<b>-1.500,00</b>	<b>0,00</b>	<b>0,00</b>	<b>-1.500,00</b>	<b>0,00</b>	<b>0,00</b>
	<b>63 Schutzwasserbau</b>				<b>-1.500,00</b>	<b>0,00</b>	<b>0,00</b>	<b>-1.500,00</b>	<b>0,00</b>	<b>0,00</b>
<b>69</b>	<b>Verkehr, Sonstiges</b>									
<b>690</b>	<b>Verkehr, Sonstiges</b>									
<b>690000</b>	<b>OÖ Verkehrsverbund</b>									
<b>Mittelaufbringung (Erträge, Einzahlungen)</b>										
<b>Summe Mittelaufbr.</b>	<b>690 Verkehr, Sonstiges</b>				<b>0,00</b>	<b>0,00</b>	<b>0,00</b>	<b>0,00</b>	<b>0,00</b>	<b>0,00</b>
	<b>69 Verkehr, Sonstiges</b>				<b>0,00</b>	<b>0,00</b>	<b>0,00</b>	<b>0,00</b>	<b>0,00</b>	<b>0,00</b>
	<b>6 Straßen- und Wasserbau, Verkehr</b>				<b>344.600,00</b>	<b>378.800,00</b>	<b>369.808,19</b>	<b>321.500,00</b>	<b>296.300,00</b>	<b>285.087,25</b>
<b>690000</b>	<b>OÖ Verkehrsverbund</b>									
<b>Mittelverwendung (Aufwendungen, Auszahlungen)</b>										
1/690000-751000	Lfd. TZ an Länder und Landesfonds	2231	3231	26	2.500,00	2.300,00	2.209,00	2.500,00	2.300,00	2.209,00
1/690000-751700	Lfd. TZ an Länder, Landesfonds, Landesk.	2231	3231	26	18.400,00	16.300,00	12.075,13	18.400,00	16.300,00	12.075,13
<b>Summe Mittelverw.</b>	<b>690 Verkehr, Sonstiges</b>				<b>20.900,00</b>	<b>18.600,00</b>	<b>14.284,13</b>	<b>20.900,00</b>	<b>18.600,00</b>	<b>14.284,13</b>
	<b>69 Verkehr, Sonstiges</b>				<b>20.900,00</b>	<b>18.600,00</b>	<b>14.284,13</b>	<b>20.900,00</b>	<b>18.600,00</b>	<b>14.284,13</b>
	<b>6 Straßen- und Wasserbau, Verkehr</b>				<b>486.000,00</b>	<b>532.200,00</b>	<b>495.409,99</b>	<b>408.700,00</b>	<b>408.700,00</b>	<b>375.266,99</b>
<b>Saldo</b>	<b>690 Verkehr, Sonstiges</b>				<b>-20.900,00</b>	<b>-18.600,00</b>	<b>-14.284,13</b>	<b>-20.900,00</b>	<b>-18.600,00</b>	<b>-14.284,13</b>
	<b>69 Verkehr, Sonstiges</b>				<b>-20.900,00</b>	<b>-18.600,00</b>	<b>-14.284,13</b>	<b>-20.900,00</b>	<b>-18.600,00</b>	<b>-14.284,13</b>
	<b>6 Straßen- und Wasserbau, Verkehr</b>				<b>-141.400,00</b>	<b>-153.400,00</b>	<b>-125.601,80</b>	<b>-87.200,00</b>	<b>-112.400,00</b>	<b>-90.179,74</b>

	MVAG	VC	QU	DK	Ergebnisvoranschlag			Finanzierungsvoranschlag			
					EH	FH	VA 2025	VA 2024	RA 2023	VA 2025	VA 2024
<b>7 Wirtschaftsförderung</b>											
<b>77</b>	<b>Förderung des Tourismus</b>										
<b>771</b>	<b>Maßnahmen zur Förderung des Tourismus</b>										
<b>771000</b>	<b>Maßnahmen zur Förd. d. Fremdenverkehrs</b>										
<b>Mittelaufbringung (Erträge, Einzahlungen)</b>											
6/771000+300000				3331	1	33	0,00	0,00	0,00	0,00	65.648,93
2/771000+813000				2127			3.400,00	3.400,00	3.435,52	0,00	0,00
2/771000+816000				2114	3114	13	2.000,00	2.000,00	2.748,00	2.000,00	2.748,00
<b>Summe Mittelaufbr.</b>	<b>771</b>	<b>Maßnahmen zur Förderung des Tourismus</b>				<b>5.400,00</b>	<b>5.400,00</b>	<b>6.183,52</b>	<b>2.000,00</b>	<b>2.000,00</b>	<b>68.396,93</b>
	<b>77</b>	<b>Förderung des Tourismus</b>				<b>5.400,00</b>	<b>5.400,00</b>	<b>6.183,52</b>	<b>2.000,00</b>	<b>2.000,00</b>	<b>68.396,93</b>
<b>771000</b>	<b>Maßnahmen zur Förd. d. Fremdenverkehrs</b>										
<b>Mittelverwendung (Aufwendungen, Auszahlungen)</b>											
1/771000-680000				2226			3.000,00	3.000,00	3.024,48	0,00	0,00
1/771000-720099				2225	3225	24	4.000,00	4.000,00	3.361,61	4.000,00	4.000,00
1/771000-726000				2225	3225	24	200,00	200,00	153,00	200,00	153,00
1/771000-728000				2225	3225	24	2.000,00	2.000,00	1.485,76	2.000,00	1.485,76
<b>Summe Mittelverw.</b>	<b>771</b>	<b>Maßnahmen zur Förderung des Tourismus</b>				<b>9.200,00</b>	<b>9.200,00</b>	<b>8.024,85</b>	<b>6.200,00</b>	<b>6.200,00</b>	<b>5.000,37</b>
	<b>77</b>	<b>Förderung des Tourismus</b>				<b>9.200,00</b>	<b>9.200,00</b>	<b>8.024,85</b>	<b>6.200,00</b>	<b>6.200,00</b>	<b>5.000,37</b>
<b>Saldo</b>	<b>771</b>	<b>Maßnahmen zur Förderung des Tourismus</b>				<b>-3.800,00</b>	<b>-3.800,00</b>	<b>-1.841,33</b>	<b>-4.200,00</b>	<b>-4.200,00</b>	<b>63.396,56</b>
	<b>77</b>	<b>Förderung des Tourismus</b>				<b>-3.800,00</b>	<b>-3.800,00</b>	<b>-1.841,33</b>	<b>-4.200,00</b>	<b>-4.200,00</b>	<b>63.396,56</b>
<b>78</b>	<b>Förderung von Handel, Gewerbe und Industrie</b>										
<b>782</b>	<b>Wirtschaftspolitische Maßnahmen</b>										
<b>782000</b>	<b>Wirtschaftspolitische Maßnahmen</b>										
<b>Mittelaufbringung (Erträge, Einzahlungen)</b>											
<b>Summe Mittelaufbr.</b>	<b>782000</b>	<b>Wirtschaftspolitische Maßnahmen</b>				<b>0,00</b>	<b>0,00</b>	<b>0,00</b>	<b>0,00</b>	<b>0,00</b>	<b>0,00</b>

		MVAG	VC	QU	DK	Ergebnisvoranschlag			Finanzierungsvoranschlag		
		EH	FH			VA 2025	VA 2024	RA 2023	VA 2025	VA 2024	RA 2023
<b>782000</b>	<b>Wirtschaftspolitische Maßnahmen</b>										
	<b>Mittelverwendung (Aufwendungen, Auszahlungen)</b>										
1/782000-726000	Mitgliedsbeitr. an Institut.-Leader	2225	3225	24		2.000,00	2.000,00	2.044,00	2.000,00	2.000,00	2.044,00
1/782000-726001	Mitgliedsbeiträge Leader über 2,00	2225	3225	24		300,00	300,00	302,00	300,00	300,00	302,00
1/782000-752000	Lfd. TZ an Gemeinden, GV u. Gemeindefonds	2231	3231	26		1.000,00	1.000,00	999,00	1.000,00	1.000,00	999,00
1/782000-752100	Lfd. TZ an Gemeinden, KEM	2231	3231	26		600,00	600,00	549,45	600,00	600,00	549,45
<b>Summe Mittelverw.</b>	<b>782000 Wirtschaftspolitische Maßnahmen</b>					<b>3.900,00</b>	<b>3.900,00</b>	<b>3.894,45</b>	<b>3.900,00</b>	<b>3.900,00</b>	<b>3.894,45</b>
<b>Saldo</b>	<b>782000 Wirtschaftspolitische Maßnahmen</b>					<b>-3.900,00</b>	<b>-3.900,00</b>	<b>-3.894,45</b>	<b>-3.900,00</b>	<b>-3.900,00</b>	<b>-3.894,45</b>
<b>782100</b>	<b>Wirtschaftspolitische Maßnahmen</b>										
	<b>Mittelaufbringung (Erträge, Einzahlungen)</b>										
<b>Summe Mittelaufbr.</b>	<b>782100 Wirtschaftspolitische Maßnahmen</b>					<b>0,00</b>	<b>0,00</b>	<b>0,00</b>	<b>0,00</b>	<b>0,00</b>	<b>0,00</b>
	<b>782 Wirtschaftspolitische Maßnahmen</b>					<b>0,00</b>	<b>0,00</b>	<b>0,00</b>	<b>0,00</b>	<b>0,00</b>	<b>0,00</b>
	<b>78 Förderung von Handel, Gewerbe und Industrie</b>					<b>0,00</b>	<b>0,00</b>	<b>0,00</b>	<b>0,00</b>	<b>0,00</b>	<b>0,00</b>
	<b>7 Wirtschaftsförderung</b>					<b>5.400,00</b>	<b>5.400,00</b>	<b>6.183,52</b>	<b>2.000,00</b>	<b>2.000,00</b>	<b>68.396,93</b>
<b>782100</b>	<b>Wirtschaftspolitische Maßnahmen</b>										
	<b>Mittelverwendung (Aufwendungen, Auszahlungen)</b>										
1/782100-757000	Lfd. TZ an priv. Org. Mountainbike	2234	3234	27		300,00	300,00	250,00	300,00	300,00	250,00
<b>Summe Mittelverw.</b>	<b>782100 Wirtschaftspolitische Maßnahmen</b>					<b>300,00</b>	<b>300,00</b>	<b>250,00</b>	<b>300,00</b>	<b>300,00</b>	<b>250,00</b>
<b>Saldo</b>	<b>782100 Wirtschaftspolitische Maßnahmen</b>					<b>-300,00</b>	<b>-300,00</b>	<b>-250,00</b>	<b>-300,00</b>	<b>-300,00</b>	<b>-250,00</b>
	<b>782 Wirtschaftspolitische Maßnahmen</b>					<b>4.200,00</b>	<b>4.200,00</b>	<b>4.144,45</b>	<b>4.200,00</b>	<b>4.200,00</b>	<b>4.144,45</b>
	<b>78 Förderung von Handel, Gewerbe und Industrie</b>					<b>4.200,00</b>	<b>4.200,00</b>	<b>4.144,45</b>	<b>4.200,00</b>	<b>4.200,00</b>	<b>4.144,45</b>
	<b>7 Wirtschaftsförderung</b>					<b>13.400,00</b>	<b>13.400,00</b>	<b>12.169,30</b>	<b>10.400,00</b>	<b>10.400,00</b>	<b>9.144,82</b>
<b>Saldo</b>	<b>782 Wirtschaftspolitische Maßnahmen</b>					<b>-4.200,00</b>	<b>-4.200,00</b>	<b>-4.144,45</b>	<b>-4.200,00</b>	<b>-4.200,00</b>	<b>-4.144,45</b>
	<b>78 Förderung von Handel, Gewerbe und Industrie</b>					<b>-4.200,00</b>	<b>-4.200,00</b>	<b>-4.144,45</b>	<b>-4.200,00</b>	<b>-4.200,00</b>	<b>-4.144,45</b>
	<b>7 Wirtschaftsförderung</b>					<b>-8.000,00</b>	<b>-8.000,00</b>	<b>-5.985,78</b>	<b>-8.400,00</b>	<b>-8.400,00</b>	<b>59.252,11</b>



	MVAG	VC	QU	DK	Ergebnisvoranschlag			Finanzierungsvoranschlag		
					EH	FH	VA 2025	VA 2024	RA 2023	VA 2025
<b>8 Dienstleistungen</b>										
<b>81</b>	<b>Öffentliche Einrichtungen (soweit nicht dem Abschnitt 85 zuzuordnen)</b>									
<b>813</b>	<b>Müllbeseitigung</b>									
<b>813000</b>	<b>Abfallabfuhr</b>									
<b>Mittelaufbringung (Erträge, Einzahlungen)</b>										
2/813000+808000	Veräußerung v. HW (Mülltonnen)	2116	3116	16	100,00	200,00	171,00	100,00	200,00	200,09
2/813000+808001	Verkauf Biosäcke	2116	3116	16	0,00	0,00	3,67	0,00	0,00	3,67
2/813000+827000	Lfd. TZ von BAV	2116	3116	18	400,00	400,00	330,00	400,00	400,00	330,00
2/813000+852000	Geb.f. Benützung von Gde. Einrichtungen	2113	3113	12	66.800,00	62.000,00	57.830,00	66.800,00	62.000,00	57.962,25
2/813000+852005	Geb.f.d.Ben.v.Gemeindeeinr. Papiertonnen	2113	3113	12	400,00	300,00	357,00	400,00	300,00	357,00
2/813000+852010	Geb.f.d.Ben.v.Gemeindeeinr. (Müllsäcke)	2113	3113	12	1.000,00	1.000,00	1.011,36	1.000,00	1.000,00	1.011,36
2/813000+852011	Geb.f.d.Ben. Wertmarken	2113	3113	12	200,00	200,00	223,85	200,00	200,00	223,85
2/813000+861010	Transfers von Ländern Gebührenbremse 2024	2121	3121		0,00	16.700,00	0,00	0,00	16.700,00	0,00
2/813000+862000	Lfd. TZ von Gemeinden, Gemverb. u - fonds	2121	3121	15	3.300,00	3.000,00	2.891,50	3.300,00	3.000,00	2.891,50
<b>Summe Mittelaufbr.</b>	<b>813 Müllbeseitigung</b>				<b>72.200,00</b>	<b>83.800,00</b>	<b>62.818,38</b>	<b>72.200,00</b>	<b>83.800,00</b>	<b>62.979,72</b>
<b>813000</b>	<b>Abfallabfuhr</b>									
<b>Mittelverwendung (Aufwendungen, Auszahlungen)</b>										
1/813000-413000	Handelswaren (Tonne, Wertmarken)	2221	3221	23	300,00	200,00	198,05	300,00	200,00	198,05
1/813000-720099	Sonstige Ausgaben (Vergütungen)	2225	3225	24	400,00	400,00	688,06	400,00	400,00	688,06
1/813000-720199	Sonstige Ausgaben (Vergütungen)	2225	3225	24	3.300,00	3.000,00	2.891,50	3.300,00	3.000,00	2.891,50
1/813000-728000	Entgelte für sonstige Leistungen	2225	3225	24	0,00	63.500,00	59.148,36	0,00	63.500,00	59.148,36
1/813000-752000	Entgelte für sonstige Leistungen	2231	3231	24	68.200,00	0,00	0,00	68.200,00	0,00	0,00
1/813000-768000	Sonstige Transfers an private Haushalte	2234	3234		0,00	16.700,00	0,00	0,00	16.700,00	0,00
<b>Summe Mittelverw.</b>	<b>813 Müllbeseitigung</b>				<b>72.200,00</b>	<b>83.800,00</b>	<b>62.925,97</b>	<b>72.200,00</b>	<b>83.800,00</b>	<b>62.925,97</b>
<b>Saldo</b>	<b>813 Müllbeseitigung</b>				<b>0,00</b>	<b>0,00</b>	<b>-107,59</b>	<b>0,00</b>	<b>0,00</b>	<b>53,75</b>
<b>814</b>	<b>Straßenreinigung</b>									
<b>814000</b>	<b>Winterdienst</b>									
<b>Mittelaufbringung (Erträge, Einzahlungen)</b>										
2/814000+816000	Kosteners. für sonst. Leistungen	2114	3114	13	2.600,00	2.400,00	3.234,82	2.600,00	2.400,00	3.234,82
<b>Summe Mittelaufbr.</b>	<b>814 Straßenreinigung</b>				<b>2.600,00</b>	<b>2.400,00</b>	<b>3.234,82</b>	<b>2.600,00</b>	<b>2.400,00</b>	<b>3.234,82</b>



	MVAG	VC	QU	DK	Ergebnisvoranschlag			Finanzierungsvoranschlag			
					EH	FH	VA 2025	VA 2024	RA 2023	VA 2025	VA 2024
<b>816</b>	<b>Öffentliche Beleuchtung und öffentliche Uhren</b>										
<b>816000</b>	<b>Öffentliche Beleuchtung und Uhren</b>										
<b>Mittelaufbringung (Erträge, Einzahlungen)</b>											
6/816000+300000											
	Kapitaltransfers von Bund, KPC	3331	1	33	0,00	0,00	0,00	0,00	3.100,00	0,00	
6/816000+300001	Kapitaltransfers von Bund, KIP	3331	1	33	0,00	0,00	0,00	0,00	0,00	63.030,00	
6/816000+301000	Kapitaltransfers von Ländern, Landesfonds und Landeskammern	3331	1	33	0,00	0,00	0,00	0,00	10.400,00	33.514,56	
6/816000+301100	KTZ vom Land (BZ)	3331	1	33	0,00	0,00	0,00	0,00	34.800,00	0,00	
6/816000+808000	Veräußerungen von Waren Altmaterial	2116	3116	1	0,00	200,00	0,00	0,00	200,00	0,00	
2/816000+813000	Erträge aus der Auflösung von Investitionszuschüssen (Kapitaltransfers)	2127			4.300,00	7.100,00	4.955,05	0,00	0,00	0,00	
<b>Summe Mittelaufbr.</b>	<b>816</b>	<b>Öffentliche Beleuchtung und öffentliche Uhren</b>			<b>4.300,00</b>	<b>7.300,00</b>	<b>4.955,05</b>	<b>0,00</b>	<b>48.500,00</b>	<b>96.544,56</b>	
<b>816000</b>	<b>Öffentliche Beleuchtung und Uhren</b>										
<b>Mittelverwendung (Aufwendungen, Auszahlungen)</b>											
5/816000-050000	Sonderanlagen		3412	1	40	0,00	0,00	0,00	0,00	136.800,00	8.246,63
1/816000-600000	Strom	2222	3222		24	3.000,00	6.000,00	5.858,14	3.000,00	6.000,00	5.858,14
1/816000-619000	Instandhaltung von Sonderanlagen	2224	3224		24	200,00	200,00	404,94	200,00	200,00	404,94
1/816000-670000	Versicherungen	2222	3222		24	800,00	800,00	391,56	800,00	800,00	391,56
1/816000-680000	Planmäßige Abschreibung	2226				4.700,00	6.300,00	5.804,74	0,00	0,00	0,00
1/816000-720099	Sonstige Ausgaben (Vergütungen)	2225	3225		24	200,00	200,00	4.812,76	200,00	200,00	4.812,76
1/816000-728000	Entgelte für sonstige Leistungen	2225	3225		24	100,00	100,00	84,00	100,00	100,00	84,00
<b>Summe Mittelverw.</b>	<b>816</b>	<b>Öffentliche Beleuchtung und öffentliche Uhren</b>			<b>9.000,00</b>	<b>13.600,00</b>	<b>17.356,14</b>	<b>4.300,00</b>	<b>144.100,00</b>	<b>19.798,03</b>	
<b>Saldo</b>	<b>816</b>	<b>Öffentliche Beleuchtung und öffentliche Uhren</b>			<b>-4.700,00</b>	<b>-6.300,00</b>	<b>-12.401,09</b>	<b>-4.300,00</b>	<b>-95.600,00</b>	<b>76.746,53</b>	
<b>817</b>	<b>Friedhöfe (einschließlich Einsegnungshallen und Krematorien)</b>										
<b>817000</b>	<b>Friedhöfe und Einsegnungshallen</b>										
<b>Mittelaufbringung (Erträge, Einzahlungen)</b>											
2/817000+813000	Erträge aus der Auflösung von Investitionszuschüssen (Kapitaltransfers)	2127				100,00	100,00	72,67	0,00	0,00	0,00
2/817000+852000	Geb.f.Benützung v. Gde. Einrichtungen	2113	3113		12	800,00	800,00	750,00	800,00	800,00	750,00
<b>Summe Mittelaufbr.</b>	<b>817</b>	<b>Friedhöfe (einschließlich Einsegnungshallen und Kren</b>			<b>900,00</b>	<b>900,00</b>	<b>822,67</b>	<b>800,00</b>	<b>800,00</b>	<b>750,00</b>	
	<b>81</b>	<b>Öffentliche Einrichtungen (soweit nicht dem Abschnitt</b>			<b>80.600,00</b>	<b>95.000,00</b>	<b>72.480,18</b>	<b>75.600,00</b>	<b>135.500,00</b>	<b>163.509,10</b>	

		MVAG			DK	Ergebnisvoranschlag			Finanzierungsvoranschlag		
		EH	FH	VC QU		VA 2025	VA 2024	RA 2023	VA 2025	VA 2024	RA 2023
<b>817000</b>	<b>Friedhöfe und Einsegnungshallen</b>										
	<b>Mittelverwendung (Aufwendungen, Auszahlungen)</b>										
1/817000-600000	Strom	2222	3222	24		700,00	700,00	560,96	700,00	700,00	560,96
1/817000-614000	Instandhaltung von Gebäuden (Aufb. Halle)	2224	3224	24	HAF12	1.000,00	1.000,00	114,93	1.000,00	1.000,00	114,93
1/817000-670000	Versicherungen	2222	3222	24		100,00	100,00	90,84	100,00	100,00	90,84
1/817000-680000	Planmäßige Abschreibung	2226				1.100,00	1.100,00	1.051,90	0,00	0,00	0,00
1/817000-720099	Sonstige Ausgaben (Vergütungen)	2225	3225	24		600,00	600,00	654,00	600,00	600,00	654,00
1/817000-728000	Entgelt für sonstige Leistungen	2225	3225	24		100,00	100,00	66,50	100,00	100,00	66,50
<b>Summe Mittelverw.</b>	<b>817</b>	<b>Friedhöfe (einschließlich Einsegnungshallen und Kren</b>				<b>3.600,00</b>	<b>3.600,00</b>	<b>2.539,13</b>	<b>2.500,00</b>	<b>2.500,00</b>	<b>1.487,23</b>
	<b>81</b>	<b>Öffentliche Einrichtungen (soweit nicht dem Abschnitt</b>				<b>183.800,00</b>	<b>199.500,00</b>	<b>189.885,31</b>	<b>177.200,00</b>	<b>328.100,00</b>	<b>190.439,73</b>
<b>Saldo</b>	<b>817</b>	<b>Friedhöfe (einschließlich Einsegnungshallen und Kren</b>				<b>-2.700,00</b>	<b>-2.700,00</b>	<b>-1.716,46</b>	<b>-1.700,00</b>	<b>-1.700,00</b>	<b>-737,23</b>
	<b>81</b>	<b>Öffentliche Einrichtungen (soweit nicht dem Abschnitt</b>				<b>-103.200,00</b>	<b>-104.500,00</b>	<b>-117.405,13</b>	<b>-101.600,00</b>	<b>-192.600,00</b>	<b>-26.930,63</b>
<b>82</b>	<b>Betriebsähnliche Einrichtungen und Betriebe</b>										
<b>828</b>	<b>Sonstige Märkte</b>										
<b>828000</b>	<b>Sonstige Märkte</b>										
	<b>Mittelaufbringung (Erträge, Einzahlungen)</b>										
2/828000+812000	Marktgebühren	2114	3114	13		100,00	100,00	0,00	100,00	100,00	0,00
<b>Summe Mittelaufbr.</b>	<b>828</b>	<b>Sonstige Märkte</b>				<b>100,00</b>	<b>100,00</b>	<b>0,00</b>	<b>100,00</b>	<b>100,00</b>	<b>0,00</b>
	<b>82</b>	<b>Betriebsähnliche Einrichtungen und Betriebe</b>				<b>100,00</b>	<b>100,00</b>	<b>0,00</b>	<b>100,00</b>	<b>100,00</b>	<b>0,00</b>
<b>828000</b>	<b>Sonstige Märkte</b>										
	<b>Mittelverwendung (Aufwendungen, Auszahlungen)</b>										
<b>Summe Mittelverw.</b>	<b>828</b>	<b>Sonstige Märkte</b>				<b>0,00</b>	<b>0,00</b>	<b>0,00</b>	<b>0,00</b>	<b>0,00</b>	<b>0,00</b>
	<b>82</b>	<b>Betriebsähnliche Einrichtungen und Betriebe</b>				<b>0,00</b>	<b>0,00</b>	<b>0,00</b>	<b>0,00</b>	<b>0,00</b>	<b>0,00</b>
<b>Saldo</b>	<b>828</b>	<b>Sonstige Märkte</b>				<b>100,00</b>	<b>100,00</b>	<b>0,00</b>	<b>100,00</b>	<b>100,00</b>	<b>0,00</b>
	<b>82</b>	<b>Betriebsähnliche Einrichtungen und Betriebe</b>				<b>100,00</b>	<b>100,00</b>	<b>0,00</b>	<b>100,00</b>	<b>100,00</b>	<b>0,00</b>
<b>83</b>	<b>Betriebsähnliche Einrichtungen und Betriebe (Fortsetzung)</b>										
<b>833</b>	<b>Hallenbäder</b>										
<b>833000</b>	<b>Hallenbäder</b>										
	<b>Mittelaufbringung (Erträge, Einzahlungen)</b>										
<b>Summe Mittelaufbr.</b>	<b>833</b>	<b>Hallenbäder</b>				<b>0,00</b>	<b>0,00</b>	<b>0,00</b>	<b>0,00</b>	<b>0,00</b>	<b>0,00</b>
	<b>83</b>	<b>Betriebsähnliche Einrichtungen und Betriebe (Fortsetz</b>				<b>0,00</b>	<b>0,00</b>	<b>0,00</b>	<b>0,00</b>	<b>0,00</b>	<b>0,00</b>

		MVAG			Ergebnisvoranschlag			Finanzierungsvoranschlag		
		EH	FH	VC QU DK	VA 2025	VA 2024	RA 2023	VA 2025	VA 2024	RA 2023
<b>833000</b>	<b>Hallenbäder</b>									
<b>Mittelverwendung (Aufwendungen, Auszahlungen)</b>										
1/833000-752000	Transfers an Gemeinden Hallenbad Zwischenfinanzierung	2231	3231	26	6.200,00	6.800,00	3.220,45	6.200,00	6.800,00	3.220,45
1/833000-752001	Transfers an Gemeinden, Ersatzinvestitionspauschale	2231	3231		1.300,00	0,00	0,00	1.300,00	0,00	0,00
1/833000-772000	Kapitaltransfers an Gemeinden Hallenbad	2231	3431	43	5.500,00	3.300,00	163,55	5.500,00	3.300,00	163,55
<b>Summe Mittelverw.</b>	<b>833 Hallenbäder</b>				<b>13.000,00</b>	<b>10.100,00</b>	<b>3.384,00</b>	<b>13.000,00</b>	<b>10.100,00</b>	<b>3.384,00</b>
	<b>83 Betriebsähnliche Einrichtungen und Betriebe (Fortsetz)</b>				<b>13.000,00</b>	<b>10.100,00</b>	<b>3.384,00</b>	<b>13.000,00</b>	<b>10.100,00</b>	<b>3.384,00</b>
<b>Saldo</b>	<b>833 Hallenbäder</b>				<b>-13.000,00</b>	<b>-10.100,00</b>	<b>-3.384,00</b>	<b>-13.000,00</b>	<b>-10.100,00</b>	<b>-3.384,00</b>
	<b>83 Betriebsähnliche Einrichtungen und Betriebe (Fortsetz)</b>				<b>-13.000,00</b>	<b>-10.100,00</b>	<b>-3.384,00</b>	<b>-13.000,00</b>	<b>-10.100,00</b>	<b>-3.384,00</b>
<b>84</b>	<b>Liegenschaften, Wohn- und Geschäftsgebäude</b>									
<b>840</b>	<b>Grundbesitz</b>									
<b>840000</b>	<b>Grundbesitz</b>									
<b>Mittelaufbringung (Erträge, Einzahlungen)</b>										
2/840000+823000	sonstige Zinserträge	2131	3131	14	0,00	0,00	33,48	0,00	0,00	33,48
<b>Summe Mittelaufbr.</b>	<b>840 Grundbesitz</b>				<b>0,00</b>	<b>0,00</b>	<b>33,48</b>	<b>0,00</b>	<b>0,00</b>	<b>33,48</b>
<b>840000</b>	<b>Grundbesitz</b>									
<b>Mittelverwendung (Aufwendungen, Auszahlungen)</b>										
1/840000-710000	Öffentliche Abgaben	2225	3225	24	100,00	100,00	29,55	100,00	100,00	29,55
1/840000-728000	Entgelte für sonstige Leistungen	2225	3225	24	100,00	200,00	40,00	100,00	200,00	40,00
1/840000-795000	Zuweisung an allgemeine Haushaltsrücklagen	2401			0,00	0,00	25,11	0,00	0,00	0,00
<b>Summe Mittelverw.</b>	<b>840 Grundbesitz</b>				<b>200,00</b>	<b>300,00</b>	<b>94,66</b>	<b>200,00</b>	<b>300,00</b>	<b>69,55</b>
<b>Saldo</b>	<b>840 Grundbesitz</b>				<b>-200,00</b>	<b>-300,00</b>	<b>-61,18</b>	<b>-200,00</b>	<b>-300,00</b>	<b>-36,07</b>
<b>841</b>	<b>Grundstücksgleiche Rechte</b>									
<b>841000</b>	<b>Grundstücksgleiche Rechte</b>									
<b>Mittelaufbringung (Erträge, Einzahlungen)</b>										
2/841000+811000	Pachtzinse (WSG - Haus)	2115	3115	14	100,00	100,00	110,24	100,00	100,00	110,24
2/841000+811100	Jagdpacht	2115	3115	14	200,00	200,00	160,33	200,00	200,00	160,33
<b>Summe Mittelaufbr.</b>	<b>841 Grundstücksgleiche Rechte</b>				<b>300,00</b>	<b>300,00</b>	<b>270,57</b>	<b>300,00</b>	<b>300,00</b>	<b>270,57</b>
	<b>84 Liegenschaften, Wohn- und Geschäftsgebäude</b>				<b>300,00</b>	<b>300,00</b>	<b>304,05</b>	<b>300,00</b>	<b>300,00</b>	<b>304,05</b>
<b>841000</b>	<b>Grundstücksgleiche Rechte</b>									
<b>Mittelverwendung (Aufwendungen, Auszahlungen)</b>										
<b>Summe Mittelverw.</b>	<b>841 Grundstücksgleiche Rechte</b>				<b>0,00</b>	<b>0,00</b>	<b>0,00</b>	<b>0,00</b>	<b>0,00</b>	<b>0,00</b>

	MVAG	VC	QU	DK	Ergebnisvoranschlag			Finanzierungsvoranschlag					
					EH	FH	VA 2025	VA 2024	RA 2023	VA 2025	VA 2024	RA 2023	
	84												
	84												
	84												
<b>Saldo</b>	<b>841</b>												
	85												
	850												
	850000												
<b>Mittelaufbringung (Erträge, Einzahlungen)</b>													
2/850000+808000					2116	3116	16	500,00	900,00	650,00	500,00	900,00	650,00
2/850000+813000					2127			4.200,00	5.800,00	7.309,20	0,00	0,00	0,00
6/850000+829920					2116	3116	5 18	4.000,00	4.000,00	0,00	4.000,00	4.000,00	0,00
6/850000+829960					2116	3116	5 18	0,00	100,00	0,00	0,00	100,00	0,00
2/850000+850200					2111	3111	10	4.000,00	4.000,00	5.535,36	4.000,00	4.000,00	5.535,36
2/850000+852000					2113	3113	12	6.000,00	5.900,00	5.426,00	6.000,00	5.900,00	5.426,00
2/850000+852100					2113	3113	12	5.200,00	5.900,00	5.133,37	5.200,00	5.900,00	5.133,37
2/850000+852500					2113	3113	12	500,00	500,00	500,00	500,00	500,00	500,00
2/850000+860000					2121	3121		0,00	1.700,00	0,00	0,00	1.700,00	0,00
2/850000+861000					2121	3121		0,00	12.500,00	0,00	0,00	12.500,00	0,00
<b>Summe Mittelaufbr.</b>	<b>850000</b>							<b>24.400,00</b>	<b>41.300,00</b>	<b>24.553,93</b>	<b>20.200,00</b>	<b>35.500,00</b>	<b>17.244,73</b>



	MVAG	VC	QU	DK	Ergebnisvoranschlag			Finanzierungsvoranschlag					
					EH	FH	VA 2025	VA 2024	RA 2023	VA 2025	VA 2024	RA 2023	
<b>850100</b>	<b>Betriebe der Wasserversorgung</b>												
<b>Mittelaufbringung (Erträge, Einzahlungen)</b>													
6/850100+300000					3331	1	33	0,00	0,00	0,00	0,00	5.900,00	0,00
6/850100+301000					3331	1	33	0,00	0,00	0,00	0,00	14.800,00	0,00
6/850100+307120					3334	1	34	0,00	0,00	0,00	0,00	0,00	5.535,36
6/850100+307260					3334	1	34	0,00	0,00	0,00	0,00	0,00	97,68
<b>Summe Mittelaufbr.</b>	<b>850100</b>	<b>Betriebe der Wasserversorgung</b>						<b>0,00</b>	<b>0,00</b>	<b>0,00</b>	<b>0,00</b>	<b>20.700,00</b>	<b>5.633,04</b>
	<b>850</b>	<b>Betriebe der Wasserversorgung</b>						<b>24.400,00</b>	<b>41.300,00</b>	<b>24.553,93</b>	<b>20.200,00</b>	<b>56.200,00</b>	<b>22.877,77</b>
<b>850100</b>	<b>Betriebe der Wasserversorgung</b>												
<b>Mittelverwendung (Aufwendungen, Auszahlungen)</b>													
5/850100-004000					3412	1	40	0,00	0,00	0,00	0,00	7.600,00	3.135,31
5/850100-004100					3412	1	40	0,00	0,00	0,00	0,00	1.000,00	9.035,55
<b>Summe Mittelverw.</b>	<b>850100</b>	<b>Betriebe der Wasserversorgung</b>						<b>0,00</b>	<b>0,00</b>	<b>0,00</b>	<b>0,00</b>	<b>8.600,00</b>	<b>12.170,86</b>
<b>Saldo</b>	<b>850100</b>	<b>Betriebe der Wasserversorgung</b>						<b>0,00</b>	<b>0,00</b>	<b>0,00</b>	<b>0,00</b>	<b>12.100,00</b>	<b>-6.537,82</b>
	<b>850</b>	<b>Betriebe der Wasserversorgung</b>						<b>38.200,00</b>	<b>56.700,00</b>	<b>45.471,60</b>	<b>39.000,00</b>	<b>62.900,00</b>	<b>56.091,10</b>
<b>Saldo</b>	<b>850</b>	<b>Betriebe der Wasserversorgung</b>						<b>-13.800,00</b>	<b>-15.400,00</b>	<b>-20.917,67</b>	<b>-18.800,00</b>	<b>-6.700,00</b>	<b>-33.213,33</b>



		MVAG			DK	Ergebnisvoranschlag			Finanzierungsvoranschlag			
		EH	FH	VC QU		VA 2025	VA 2024	RA 2023	VA 2025	VA 2024	RA 2023	
<b>851</b>	<b>Betriebe der Abwasserbeseitigung</b>											
<b>851000</b>	<b>Kanal Ortsnetz</b>											
	<b>Mittelaufbringung (Erträge, Einzahlungen)</b>											
2/851000+813000	Erträge aus der Auflösung von Investitionszuschüssen (Kapitaltransfers)	2127				33.100,00	35.000,00	36.952,37	0,00	0,00	0,00	0,00
2/851000+823000	Zinsen aus Geldverkehr	2131	3131	14		0,00	0,00	88,09	0,00	0,00	88,09	88,09
6/851000+829900	Sonstige Erträge Zinsen	2116	3116	5 18		0,00	0,00	66,07	0,00	0,00	66,07	66,07
6/851000+829930	Sonstige Erträge Kanal	2116	3116	5 18		5.000,00	7.500,00	12.479,84	5.000,00	7.500,00	12.479,84	12.479,84
6/851000+829970	Sonstige Erträge	2116	3116	5 18		0,00	600,00	757,19	0,00	600,00	757,19	757,19
2/851000+850300	Interessentenbeiträge	2111	3111	10		5.000,00	7.500,00	12.479,84	5.000,00	7.500,00	12.479,84	12.479,84
2/851000+852000	Geb.f.Benützung von Gde. Einrichtungen Grundgebühr	2113	3113	12		54.200,00	53.800,00	50.354,52	54.200,00	53.800,00	50.510,00	50.510,00
2/851000+852100	Geb.f.Benützung von Gde.Einrichtungen Benützungsgebühr	2113	3113	12		90.000,00	88.400,00	86.153,59	90.000,00	88.400,00	86.241,46	86.241,46
<b>Summe Mittelaufbr.</b>	<b>851000 Kanal Ortsnetz</b>					<b>187.300,00</b>	<b>192.800,00</b>	<b>199.331,51</b>	<b>154.200,00</b>	<b>157.800,00</b>	<b>162.622,49</b>	<b>162.622,49</b>

	MVAG	VC	QU	DK	Ergebnisvoranschlag			Finanzierungsvoranschlag					
					EH	FH	VA 2025	VA 2024	RA 2023	VA 2025	VA 2024	RA 2023	
<b>851000</b>	<b>Kanal Ortsnetz</b>												
<b>Mittelverwendung (Aufwendungen, Auszahlungen)</b>													
1/851000-346000						3614	65	0,00	0,00	0,00	41.500,00	40.700,00	39.893,08
1/851000-346200						3614	65	0,00	0,00	0,00	4.200,00	4.000,00	3.831,39
1/851000-612000					2224	3224	24	1.500,00	1.000,00	433,47	1.500,00	1.000,00	433,47
1/851000-650100					2241	3241	25	9.900,00	10.700,00	11.521,60	9.900,00	10.700,00	11.521,60
1/851000-650200					2241	3241	25	5.900,00	6.300,00	7.046,07	5.900,00	6.300,00	7.046,07
1/851000-670000					2222	3222	24	500,00	500,00	490,00	500,00	500,00	490,00
1/851000-680000					2226			88.200,00	93.000,00	97.777,69	0,00	0,00	0,00
1/851000-710000					2225	3225	24	0,00	0,00	22,02	0,00	0,00	22,02
1/851000-720099					2225	3225	24	5.000,00	5.000,00	3.715,73	5.000,00	5.000,00	3.715,73
1/851000-720199					2225	3225	24	10.400,00	10.400,00	9.812,26	10.400,00	10.400,00	9.812,26
1/851000-720299					2225	3225	24	2.500,00	2.500,00	2.453,26	2.500,00	2.500,00	2.453,26
1/851000-729900					2225	3225	24	0,00	0,00	66,07	0,00	0,00	66,07
5/851000-794300					2401		5	5.000,00	7.500,00	12.545,91	0,00	0,00	0,00
5/851000-794700					2401		5	0,00	600,00	757,19	0,00	0,00	0,00
<b>Summe Mittelverw.</b>	<b>851000</b>	<b>Kanal Ortsnetz</b>						<b>128.900,00</b>	<b>137.500,00</b>	<b>146.641,27</b>	<b>81.400,00</b>	<b>81.100,00</b>	<b>79.284,95</b>
<b>Saldo</b>	<b>851000</b>	<b>Kanal Ortsnetz</b>						<b>58.400,00</b>	<b>55.300,00</b>	<b>52.690,24</b>	<b>72.800,00</b>	<b>76.700,00</b>	<b>83.337,54</b>
<b>851100</b>	<b>Ableitungskanal</b>												
<b>Mittelaufbringung (Erträge, Einzahlungen)</b>													
2/851100+862000					2121	3121	15	2.500,00	2.500,00	2.472,96	2.500,00	2.500,00	2.472,96
2/851100+862100					2121	3121	15	3.000,00	3.000,00	2.950,34	3.000,00	3.000,00	2.950,34
2/851100+862200					2121	3121	15	1.000,00	1.000,00	1.016,68	1.000,00	1.000,00	1.016,68
<b>Summe Mittelaufbr.</b>	<b>851100</b>	<b>Ableitungskanal</b>						<b>6.500,00</b>	<b>6.500,00</b>	<b>6.439,98</b>	<b>6.500,00</b>	<b>6.500,00</b>	<b>6.439,98</b>

	MVAG	VC	QU	DK	Ergebnisvoranschlag			Finanzierungsvoranschlag				
					EH	FH	VA 2025	VA 2024	RA 2023	VA 2025	VA 2024	RA 2023
<b>851100</b>	<b>Ableitungskanal</b>											
<b>Mittelverwendung (Aufwendungen, Auszahlungen)</b>												
1/851100-346000					3614	65	0,00	0,00	0,00	26.600,00	26.400,00	26.110,55
1/851100-600000					2222	3222	24	300,00	300,00	257,82	300,00	257,82
1/851100-612000					2224	3224	24	1.000,00	0,00	0,00	1.000,00	0,00
1/851100-650100					2241	3241	25	3.000,00	3.300,00	3.541,13	3.000,00	3.541,13
1/851100-670000					2222	3222	24	100,00	100,00	100,00	100,00	100,00
1/851100-720099					2225	3225	24	3.000,00	3.000,00	2.978,41	3.000,00	2.978,41
<b>Summe Mittelverw.</b>	<b>851100</b>	<b>Ableitungskanal</b>					<b>7.400,00</b>	<b>6.700,00</b>	<b>6.877,36</b>	<b>34.000,00</b>	<b>33.100,00</b>	<b>32.987,91</b>
<b>Saldo</b>	<b>851100</b>	<b>Ableitungskanal</b>					<b>-900,00</b>	<b>-200,00</b>	<b>-437,38</b>	<b>-27.500,00</b>	<b>-26.600,00</b>	<b>-26.547,93</b>
<b>851200</b>	<b>Kläranlage</b>											
<b>Mittelaufbringung (Erträge, Einzahlungen)</b>												
<b>Summe Mittelaufbr.</b>	<b>851200</b>	<b>Kläranlage</b>					<b>0,00</b>	<b>0,00</b>	<b>0,00</b>	<b>0,00</b>	<b>0,00</b>	<b>0,00</b>
<b>851200</b>	<b>Kläranlage</b>											
<b>Mittelverwendung (Aufwendungen, Auszahlungen)</b>												
1/851200-700800					2223	3223	24	43.600,00	44.600,00	41.873,71	43.600,00	41.873,71
1/851200-752000					2231	3231	26	0,00	0,00	10.934,70	0,00	10.934,70
<b>Summe Mittelverw.</b>	<b>851200</b>	<b>Kläranlage</b>					<b>43.600,00</b>	<b>44.600,00</b>	<b>52.808,41</b>	<b>43.600,00</b>	<b>44.600,00</b>	<b>52.808,41</b>
<b>Saldo</b>	<b>851200</b>	<b>Kläranlage</b>					<b>-43.600,00</b>	<b>-44.600,00</b>	<b>-52.808,41</b>	<b>-43.600,00</b>	<b>-44.600,00</b>	<b>-52.808,41</b>
<b>851300</b>	<b>Abwassergenossenschaften</b>											
<b>Mittelaufbringung (Erträge, Einzahlungen)</b>												
<b>Summe Mittelaufbr.</b>	<b>851300</b>	<b>Abwassergenossenschaften</b>					<b>0,00</b>	<b>0,00</b>	<b>0,00</b>	<b>0,00</b>	<b>0,00</b>	<b>0,00</b>
<b>851300</b>	<b>Abwassergenossenschaften</b>											
<b>Mittelverwendung (Aufwendungen, Auszahlungen)</b>												
5/851300-346000					3614	1 65	0,00	0,00	0,00	0,00	0,00	31.959,91
1/851300-612000					2224	3224	24	1.000,00	2.000,00	1.172,08	1.000,00	1.172,08
5/851300-612100					2224	3224	1 24	0,00	0,00	7.682,42	0,00	7.682,42
5/851300-612200					2224	3224	1 24	0,00	0,00	6.000,00	0,00	6.000,00
<b>Summe Mittelverw.</b>	<b>851300</b>	<b>Abwassergenossenschaften</b>					<b>1.000,00</b>	<b>2.000,00</b>	<b>14.854,50</b>	<b>1.000,00</b>	<b>2.000,00</b>	<b>46.814,41</b>
<b>Saldo</b>	<b>851300</b>	<b>Abwassergenossenschaften</b>					<b>-1.000,00</b>	<b>-2.000,00</b>	<b>-14.854,50</b>	<b>-1.000,00</b>	<b>-2.000,00</b>	<b>-46.814,41</b>



	MVAG	VC	QU	DK	Ergebnisvoranschlag			Finanzierungsvoranschlag			
					EH	FH	VA 2025	VA 2024	RA 2023	VA 2025	VA 2024
<b>894000</b>											
	<b>Stadtsaal</b>										
	<b>Mittelverwendung (Aufwendungen, Auszahlungen)</b>										
1/894000-757000	Lfd. TZ an priv. Inst. (Pfarrheim)	2234	3234	27	2.900,00	2.800,00	2.300,40	2.900,00	2.800,00	2.300,40	
<b>Summe Mittelverw.</b>	<b>894</b>				<b>2.900,00</b>	<b>2.800,00</b>	<b>2.300,40</b>	<b>2.900,00</b>	<b>2.800,00</b>	<b>2.300,40</b>	
	<b>89</b>				<b>2.900,00</b>	<b>2.800,00</b>	<b>2.300,40</b>	<b>2.900,00</b>	<b>2.800,00</b>	<b>2.300,40</b>	
	<b>8</b>				<b>424.600,00</b>	<b>465.500,00</b>	<b>467.357,09</b>	<b>402.000,00</b>	<b>574.100,00</b>	<b>472.994,57</b>	
<b>Saldo</b>	<b>894</b>				<b>-2.900,00</b>	<b>-2.800,00</b>	<b>-2.300,40</b>	<b>-2.900,00</b>	<b>-2.800,00</b>	<b>-2.300,40</b>	
	<b>89</b>				<b>-2.900,00</b>	<b>-2.800,00</b>	<b>-2.300,40</b>	<b>-2.900,00</b>	<b>-2.800,00</b>	<b>-2.300,40</b>	
	<b>8</b>				<b>-123.200,00</b>	<b>-127.400,00</b>	<b>-162.203,77</b>	<b>-140.800,00</b>	<b>-213.400,00</b>	<b>-112.888,18</b>	

	MVAG	VC	QU	DK	Ergebnisvoranschlag			Finanzierungsvoranschlag			
					EH	FH	VA 2025	VA 2024	RA 2023	VA 2025	VA 2024
<b>9 Finanzwirtschaft</b>											
<b>90</b>	<b>Gesonderte Verwaltung</b>										
<b>900</b>	<b>Gesonderte Verwaltung</b>										
<b>900000</b>	<b>Gesonderte Verwaltung</b>										
<b>Mittelaufbringung (Erträge, Einzahlungen)</b>											
<b>Summe Mittelaufbr.</b>	<b>900</b>	<b>Gesonderte Verwaltung</b>			<b>0,00</b>	<b>0,00</b>	<b>0,00</b>	<b>0,00</b>	<b>0,00</b>	<b>0,00</b>	
	<b>90</b>	<b>Gesonderte Verwaltung</b>			<b>0,00</b>	<b>0,00</b>	<b>0,00</b>	<b>0,00</b>	<b>0,00</b>	<b>0,00</b>	
<b>900000</b>	<b>Gesonderte Verwaltung</b>										
<b>Mittelverwendung (Aufwendungen, Auszahlungen)</b>											
1/900000-640000		Prüfungskosten	2222	3222	24	500,00	500,00	524,89	500,00	500,00	524,89
<b>Summe Mittelverw.</b>	<b>900</b>	<b>Gesonderte Verwaltung</b>			<b>500,00</b>	<b>500,00</b>	<b>524,89</b>	<b>500,00</b>	<b>500,00</b>	<b>524,89</b>	
	<b>90</b>	<b>Gesonderte Verwaltung</b>			<b>500,00</b>	<b>500,00</b>	<b>524,89</b>	<b>500,00</b>	<b>500,00</b>	<b>524,89</b>	
<b>Saldo</b>	<b>900</b>	<b>Gesonderte Verwaltung</b>			<b>-500,00</b>	<b>-500,00</b>	<b>-524,89</b>	<b>-500,00</b>	<b>-500,00</b>	<b>-524,89</b>	
	<b>90</b>	<b>Gesonderte Verwaltung</b>			<b>-500,00</b>	<b>-500,00</b>	<b>-524,89</b>	<b>-500,00</b>	<b>-500,00</b>	<b>-524,89</b>	
<b>91</b>	<b>Kapitalvermögen und Stiftungen ohne eigene Rechtspersönlichkeit</b>										
<b>910</b>	<b>Geldverkehr</b>										
<b>910000</b>	<b>Geldverkehr</b>										
<b>Mittelaufbringung (Erträge, Einzahlungen)</b>											
2/910000+823000		Zinsen aus dem Geldverkehr	2131	3131	14	0,00	1.500,00	285,23	0,00	1.500,00	285,23
2/910000+829000		Sonstige Einnahmen	2116	3116	18	0,00	0,00	-2,27	0,00	0,00	-2,27
<b>Summe Mittelaufbr.</b>	<b>910</b>	<b>Geldverkehr</b>			<b>0,00</b>	<b>1.500,00</b>	<b>282,96</b>	<b>0,00</b>	<b>1.500,00</b>	<b>282,96</b>	
<b>910000</b>	<b>Geldverkehr</b>										
<b>Mittelverwendung (Aufwendungen, Auszahlungen)</b>											
1/910000-650000		Zinsen für Finanzschulden	2241	3241	25	2.000,00	2.000,00	1,06	2.000,00	2.000,00	1,06
1/910000-659000		Geldverkehrsspesen	2244	3244	24	600,00	500,00	528,40	600,00	500,00	528,40
1/910000-710000		Öffentliche Abgaben (KESt)	2225	3225	24	0,00	600,00	71,31	0,00	600,00	71,31
<b>Summe Mittelverw.</b>	<b>910</b>	<b>Geldverkehr</b>			<b>2.600,00</b>	<b>3.100,00</b>	<b>600,77</b>	<b>2.600,00</b>	<b>3.100,00</b>	<b>600,77</b>	
<b>Saldo</b>	<b>910</b>	<b>Geldverkehr</b>			<b>-2.600,00</b>	<b>-1.600,00</b>	<b>-317,81</b>	<b>-2.600,00</b>	<b>-1.600,00</b>	<b>-317,81</b>	
<b>912</b>	<b>Rücklagen (soweit nicht aufteilbar)</b>										
<b>912000</b>	<b>Rücklagen(soweit nicht aufgeteilt)</b>										
<b>Mittelaufbringung (Erträge, Einzahlungen)</b>											
2/912000+823000		sonstige Zinserträge	2131	3131	14	0,00	0,00	128,43	0,00	0,00	128,43
<b>Summe Mittelaufbr.</b>	<b>912</b>	<b>Rücklagen (soweit nicht aufteilbar)</b>			<b>0,00</b>	<b>0,00</b>	<b>128,43</b>	<b>0,00</b>	<b>0,00</b>	<b>128,43</b>	

		MVAG			Ergebnisvoranschlag			Finanzierungsvoranschlag		
		EH	FH	VC QU DK	VA 2025	VA 2024	RA 2023	VA 2025	VA 2024	RA 2023
<b>912000</b>	<b>Rücklagen(soweit nicht aufgeteilt)</b>									
	<b>Mittelverwendung (Aufwendungen, Auszahlungen)</b>									
1/912000-710000	Öffentliche Abgaben, ohne Gebühren gemäß FAG	2225	3225	24	0,00	0,00	32,11	0,00	0,00	32,11
1/912000-795000	Zuweisung an allgemeine Haushaltsrücklagen	2401			0,00	0,00	25.130,83	0,00	0,00	0,00
<b>Summe Mittelverw.</b>	<b>912 Rücklagen (soweit nicht aufteilbar)</b>				<b>0,00</b>	<b>0,00</b>	<b>25.162,94</b>	<b>0,00</b>	<b>0,00</b>	<b>32,11</b>
<b>Saldo</b>	<b>912 Rücklagen (soweit nicht aufteilbar)</b>				<b>0,00</b>	<b>0,00</b>	<b>-25.034,51</b>	<b>0,00</b>	<b>0,00</b>	<b>96,32</b>
<b>914</b>	<b>Beteiligungen</b>									
<b>914000</b>	<b>Beteiligungen</b>									
	<b>Mittelaufbringung (Erträge, Einzahlungen)</b>									
<b>Summe Mittelaufbr.</b>	<b>914000 Beteiligungen</b>				<b>0,00</b>	<b>0,00</b>	<b>0,00</b>	<b>0,00</b>	<b>0,00</b>	<b>0,00</b>
<b>914000</b>	<b>Beteiligungen</b>									
	<b>Mittelverwendung (Aufwendungen, Auszahlungen)</b>									
1/914000-755000	Lfd. TZ an Unt. (Liquiditätszuschuss KG)	2233	3233	27	0,00	900,00	0,00	0,00	900,00	0,00
<b>Summe Mittelverw.</b>	<b>914000 Beteiligungen</b>				<b>0,00</b>	<b>900,00</b>	<b>0,00</b>	<b>0,00</b>	<b>900,00</b>	<b>0,00</b>
<b>Saldo</b>	<b>914000 Beteiligungen</b>				<b>0,00</b>	<b>-900,00</b>	<b>0,00</b>	<b>0,00</b>	<b>-900,00</b>	<b>0,00</b>
<b>914001</b>	<b>Beteiligungen</b>									
	<b>Mittelaufbringung (Erträge, Einzahlungen)</b>									
2/914001+864000	Transfers von Unternehmen (ohne Finanzunternehmen) und andere	2123	3123	16	1.500,00	1.500,00	1.500,00	1.500,00	1.500,00	1.500,00
<b>Summe Mittelaufbr.</b>	<b>914 Beteiligungen</b>				<b>1.500,00</b>	<b>1.500,00</b>	<b>1.500,00</b>	<b>1.500,00</b>	<b>1.500,00</b>	<b>1.500,00</b>
	<b>91 Kapitalvermögen und Stiftungen ohne eigene Rechtsp</b>				<b>1.500,00</b>	<b>3.000,00</b>	<b>1.911,39</b>	<b>1.500,00</b>	<b>3.000,00</b>	<b>1.911,39</b>
<b>914001</b>	<b>Beteiligungen</b>									
	<b>Mittelverwendung (Aufwendungen, Auszahlungen)</b>									
1/914001-694000	Aufwendungen aus der Bewertung von Beteiligungen	2245			0,00	0,00	613,67	0,00	0,00	0,00
1/914001-710000	Öffentliche Abgaben, ohne Geb. gem. FAG.	2225	3225	24	300,00	300,00	15,00	300,00	300,00	15,00
<b>Summe Mittelverw.</b>	<b>914 Beteiligungen</b>				<b>300,00</b>	<b>1.200,00</b>	<b>628,67</b>	<b>300,00</b>	<b>1.200,00</b>	<b>15,00</b>
	<b>91 Kapitalvermögen und Stiftungen ohne eigene Rechtsp</b>				<b>2.900,00</b>	<b>4.300,00</b>	<b>26.392,38</b>	<b>2.900,00</b>	<b>4.300,00</b>	<b>647,88</b>
<b>Saldo</b>	<b>914 Beteiligungen</b>				<b>1.200,00</b>	<b>300,00</b>	<b>871,33</b>	<b>1.200,00</b>	<b>300,00</b>	<b>1.485,00</b>
	<b>91 Kapitalvermögen und Stiftungen ohne eigene Rechtsp</b>				<b>-1.400,00</b>	<b>-1.300,00</b>	<b>-24.480,99</b>	<b>-1.400,00</b>	<b>-1.300,00</b>	<b>1.263,51</b>

	MVAG	VC	QU	DK	Ergebnisvoranschlag			Finanzierungsvoranschlag		
					EH	FH	VA 2025	VA 2024	RA 2023	VA 2025
<b>92</b>	<b>Öffentliche Abgaben</b>									
<b>920</b>	<b>Ausschließliche Gemeindeabgaben</b>									
<b>920000</b>	<b>Ausschließliche Gemeindeabgaben</b>									
<b>Mittelaufbringung (Erträge, Einzahlungen)</b>										
2/920000+830000	Grundsteuer v. land-u.forstw.Betr. (A)	2111	3111	10	7.100,00	7.100,00	7.279,94	7.100,00	7.100,00	7.187,94
2/920000+831000	Grundsteuer v. Grundstücken (B)	2111	3111	10	71.300,00	71.300,00	71.297,58	71.300,00	71.300,00	71.039,68
2/920000+833100	Kommunalsteuer	2111	3111	10	113.400,00	110.000,00	120.449,55	113.400,00	110.000,00	120.449,55
2/920000+838000	Hundeabgabe	2111	3111	10	3.400,00	3.200,00	3.240,00	3.400,00	3.200,00	3.170,00
2/920000+842000	Gemeindezuschlag zu Freizeitwohnungspauschale	2111	3111	10	2.800,00	3.600,00	3.692,88	2.800,00	3.600,00	3.788,46
2/920000+844000	Aufschließungsbeiträge Straße	2111	3111	10	200,00	1.600,00	1.706,84	200,00	1.600,00	1.706,84
2/920000+844100	Aufschließungsbeitrag WVA	2111	3111	10	0,00	100,00	97,68	0,00	100,00	97,68
2/920000+844200	Aufschließungsbeiträge Kanal	2111	3111	10	0,00	600,00	757,19	0,00	600,00	757,19
2/920000+845100	Erhaltungsbeiträge ROG - Wasser	2111	3111	10	900,00	700,00	687,83	900,00	700,00	687,83
2/920000+845200	Erhaltungsbeitrag Kanal	2111	3111	10	6.000,00	4.000,00	4.272,00	6.000,00	4.000,00	4.560,00
2/920000+849000	Nebenansprüche	2111	3111	10	100,00	100,00	0,00	100,00	100,00	0,00
2/920000+856000	Verwaltungsabgaben	2111	3111	10	3.000,00	4.000,00	3.972,64	3.000,00	4.000,00	3.972,64
2/920000+857000	Kommissionsgebühren	2111	3111	10	700,00	700,00	617,20	700,00	700,00	617,20
<b>Summe Mittelaufbr.</b>	<b>920 Ausschließliche Gemeindeabgaben</b>				<b>208.900,00</b>	<b>207.000,00</b>	<b>218.071,33</b>	<b>208.900,00</b>	<b>207.000,00</b>	<b>218.035,01</b>
<b>920000</b>	<b>Ausschließliche Gemeindeabgaben</b>									
<b>Mittelverwendung (Aufwendungen, Auszahlungen)</b>										
<b>Summe Mittelverw.</b>	<b>920 Ausschließliche Gemeindeabgaben</b>				<b>0,00</b>	<b>0,00</b>	<b>0,00</b>	<b>0,00</b>	<b>0,00</b>	<b>0,00</b>
<b>Saldo</b>	<b>920 Ausschließliche Gemeindeabgaben</b>				<b>208.900,00</b>	<b>207.000,00</b>	<b>218.071,33</b>	<b>208.900,00</b>	<b>207.000,00</b>	<b>218.035,01</b>
<b>924</b>	<b>Zuschlagsabgaben zu Bundesabgaben</b>									
<b>924000</b>	<b>Zuschlagsabgaben zu Bundesabgaben</b>									
<b>Mittelaufbringung (Erträge, Einzahlungen)</b>										
2/924000+842000	Glücksspielautomatenabgabe	2111	3111	10	1.700,00	1.700,00	2.013,14	1.700,00	1.700,00	2.013,14
<b>Summe Mittelaufbr.</b>	<b>924 Zuschlagsabgaben zu Bundesabgaben</b>				<b>1.700,00</b>	<b>1.700,00</b>	<b>2.013,14</b>	<b>1.700,00</b>	<b>1.700,00</b>	<b>2.013,14</b>
<b>924000</b>	<b>Zuschlagsabgaben zu Bundesabgaben</b>									
<b>Mittelverwendung (Aufwendungen, Auszahlungen)</b>										
<b>Summe Mittelverw.</b>	<b>924 Zuschlagsabgaben zu Bundesabgaben</b>				<b>0,00</b>	<b>0,00</b>	<b>0,00</b>	<b>0,00</b>	<b>0,00</b>	<b>0,00</b>
<b>Saldo</b>	<b>924 Zuschlagsabgaben zu Bundesabgaben</b>				<b>1.700,00</b>	<b>1.700,00</b>	<b>2.013,14</b>	<b>1.700,00</b>	<b>1.700,00</b>	<b>2.013,14</b>



		MVAG	VC	QU	DK	Ergebnisvoranschlag			Finanzierungsvoranschlag			
						EH	FH	VA 2025	VA 2024	RA 2023	VA 2025	VA 2024
<b>925</b>	<b>Ertragsanteile an gemeinschaftlichen Bundesabgaben</b>											
<b>925000</b>	<b>Ertragsanteile an gemeinsch. Bundesabg.</b>											
	<b>Mittelaufbringung (Erträge, Einzahlungen)</b>											
2/925000+859000	Ertragsanteile abg. Bevölkerungsschl.		2112	3112	11	1.073.700,00	1.081.400,00	1.042.525,02	1.073.700,00	1.081.400,00	1.042.525,02	
<b>Summe Mittelaufbr.</b>	<b>925</b>	<b>Ertragsanteile an gemeinschaftlichen Bundesabgaben</b>				<b>1.073.700,00</b>	<b>1.081.400,00</b>	<b>1.042.525,02</b>	<b>1.073.700,00</b>	<b>1.081.400,00</b>	<b>1.042.525,02</b>	
	<b>92</b>	<b>Öffentliche Abgaben</b>				<b>1.284.300,00</b>	<b>1.290.100,00</b>	<b>1.262.609,49</b>	<b>1.284.300,00</b>	<b>1.290.100,00</b>	<b>1.262.573,17</b>	
<b>925000</b>	<b>Ertragsanteile an gemeinsch. Bundesabg.</b>											
	<b>Mittelverwendung (Aufwendungen, Auszahlungen)</b>											
<b>Summe Mittelverw.</b>	<b>925</b>	<b>Ertragsanteile an gemeinschaftlichen Bundesabgaben</b>				<b>0,00</b>	<b>0,00</b>	<b>0,00</b>	<b>0,00</b>	<b>0,00</b>	<b>0,00</b>	
	<b>92</b>	<b>Öffentliche Abgaben</b>				<b>0,00</b>	<b>0,00</b>	<b>0,00</b>	<b>0,00</b>	<b>0,00</b>	<b>0,00</b>	
<b>Saldo</b>	<b>925</b>	<b>Ertragsanteile an gemeinschaftlichen Bundesabgaben</b>				<b>1.073.700,00</b>	<b>1.081.400,00</b>	<b>1.042.525,02</b>	<b>1.073.700,00</b>	<b>1.081.400,00</b>	<b>1.042.525,02</b>	
	<b>92</b>	<b>Öffentliche Abgaben</b>				<b>1.284.300,00</b>	<b>1.290.100,00</b>	<b>1.262.609,49</b>	<b>1.284.300,00</b>	<b>1.290.100,00</b>	<b>1.262.573,17</b>	
<b>93</b>	<b>Umlagen</b>											
<b>930</b>	<b>Landesumlage</b>											
<b>930000</b>	<b>Landesumlage</b>											
	<b>Mittelaufbringung (Erträge, Einzahlungen)</b>											
<b>Summe Mittelaufbr.</b>	<b>930</b>	<b>Landesumlage</b>				<b>0,00</b>	<b>0,00</b>	<b>0,00</b>	<b>0,00</b>	<b>0,00</b>	<b>0,00</b>	
	<b>93</b>	<b>Umlagen</b>				<b>0,00</b>	<b>0,00</b>	<b>0,00</b>	<b>0,00</b>	<b>0,00</b>	<b>0,00</b>	
<b>930000</b>	<b>Landesumlage</b>											
	<b>Mittelverwendung (Aufwendungen, Auszahlungen)</b>											
1/930000-751000	Lfd. TZ an Land (Landesumlage)		2231	3231	26	38.700,00	39.300,00	38.567,61	38.700,00	39.300,00	38.567,61	
<b>Summe Mittelverw.</b>	<b>930</b>	<b>Landesumlage</b>				<b>38.700,00</b>	<b>39.300,00</b>	<b>38.567,61</b>	<b>38.700,00</b>	<b>39.300,00</b>	<b>38.567,61</b>	
	<b>93</b>	<b>Umlagen</b>				<b>38.700,00</b>	<b>39.300,00</b>	<b>38.567,61</b>	<b>38.700,00</b>	<b>39.300,00</b>	<b>38.567,61</b>	
<b>Saldo</b>	<b>930</b>	<b>Landesumlage</b>				<b>-38.700,00</b>	<b>-39.300,00</b>	<b>-38.567,61</b>	<b>-38.700,00</b>	<b>-39.300,00</b>	<b>-38.567,61</b>	
	<b>93</b>	<b>Umlagen</b>				<b>-38.700,00</b>	<b>-39.300,00</b>	<b>-38.567,61</b>	<b>-38.700,00</b>	<b>-39.300,00</b>	<b>-38.567,61</b>	

	MVAG	VC	QU	DK	Ergebnisvoranschlag			Finanzierungsvoranschlag		
					EH	FH	VA 2025	VA 2024	RA 2023	VA 2025
<b>94</b>	<b>Finanzzuweisungen und Zuschüsse</b>									
<b>940</b>	<b>Bedarfszuweisungen</b>									
<b>940000</b>	<b>Bedarfszuweisungen</b>									
<b>Mittelaufbringung (Erträge, Einzahlungen)</b>										
2/940000+823000	sonstige Zinserträge	2131	3131	14	0,00	0,00	66,71	0,00	0,00	66,71
2/940000+860000	Transfers von Bund, Impfkampagne	2121	3121	15	0,00	0,00	7.747,00	0,00	0,00	7.747,00
2/940000+861000	Lfd. TZ vom Land (Strukturhilfe)	2121	3121	15	151.000,00	150.600,00	135.955,00	151.000,00	150.600,00	135.955,00
2/940000+861200	Lfd. TZ vom Land (Härteausgleichsfonds)	2121	3121	15	0,00	0,00	79.200,00	0,00	0,00	79.200,00
2/940000+861300	Lfd. TZ vom Land (§ 27 Abs. 2 Mittel)	2121	3121	15	129.000,00	130.000,00	86.728,00	129.000,00	130.000,00	86.728,00
2/940000+861400	Transfers von Ländern, Landesfonds und Landeskammern	2121	3121	15	0,00	0,00	91.585,00	0,00	0,00	91.585,00
6/940000+871100	Kapitaltransfers aus Gemeinde- Bedarfszuweisungsmittel	2121	3121	5 33	38.700,00	33.200,00	0,00	38.700,00	33.200,00	0,00
6/940000+895000	Entnahmen von allgemeinen Haushaltsrücklagen HAF2	2301		5	0,00	47.500,00	2.425,69	0,00	0,00	0,00
<b>Summe Mittelaufbr.</b>	<b>940000 Bedarfszuweisungen</b>				<b>318.700,00</b>	<b>361.300,00</b>	<b>403.707,40</b>	<b>318.700,00</b>	<b>313.800,00</b>	<b>401.281,71</b>
<b>940000</b>	<b>Bedarfszuweisungen</b>									
<b>Mittelverwendung (Aufwendungen, Auszahlungen)</b>										
1/940000-710000	Öffentliche Abgaben, ohne Gebühren gemäß FAG	2225	3225	24	0,00	0,00	16,68	0,00	0,00	16,68
5/940000-729900	Sonstige Aufwendungen	2225	3225	5 24	0,00	35.700,00	2.425,69	0,00	35.700,00	2.425,69
5/940000-795000	Zuweisung an allgemeine Haushaltsrücklagen	2401		5	38.700,00	45.000,00	0,00	0,00	0,00	0,00
1/940000-795000	Zuweisung an allgemeine Haushaltsrücklagen	2401		5	0,00	0,00	50,03	0,00	0,00	0,00
<b>Summe Mittelverw.</b>	<b>940000 Bedarfszuweisungen</b>				<b>38.700,00</b>	<b>80.700,00</b>	<b>2.492,40</b>	<b>0,00</b>	<b>35.700,00</b>	<b>2.442,37</b>
<b>Saldo</b>	<b>940000 Bedarfszuweisungen</b>				<b>280.000,00</b>	<b>280.600,00</b>	<b>401.215,00</b>	<b>318.700,00</b>	<b>278.100,00</b>	<b>398.839,34</b>
<b>940100</b>	<b>Sonder-BZ 2022</b>									
<b>Mittelaufbringung (Erträge, Einzahlungen)</b>										
6/940100+895000	Entnahmen von allgemeinen Haushaltsrücklagen	2301		5	0,00	700,00	40.100,00	0,00	0,00	0,00
<b>Summe Mittelaufbr.</b>	<b>940100 Sonder-BZ 2022</b>				<b>0,00</b>	<b>700,00</b>	<b>40.100,00</b>	<b>0,00</b>	<b>0,00</b>	<b>0,00</b>

	MVAG	VC	QU	DK	Ergebnisvoranschlag			Finanzierungsvoranschlag						
					EH	FH	VA 2025	VA 2024	RA 2023	VA 2025	VA 2024	RA 2023		
<b>940100</b>	<b>Sonder-BZ 2022</b>													
<b>Mittelverwendung (Aufwendungen, Auszahlungen)</b>														
5/940100-729900					2225	3225	5	24	0,00	700,00	40.100,00	0,00	700,00	40.100,00
<b>Summe Mittelverw.</b>	<b>940100</b>	<b>Sonder-BZ 2022</b>						<b>0,00</b>	<b>700,00</b>	<b>40.100,00</b>	<b>0,00</b>	<b>700,00</b>	<b>40.100,00</b>	
<b>Saldo</b>	<b>940100</b>	<b>Sonder-BZ 2022</b>						<b>0,00</b>	<b>0,00</b>	<b>0,00</b>	<b>0,00</b>	<b>-700,00</b>	<b>-40.100,00</b>	
<b>940200</b>	<b>Sonderzuschuss KIG</b>													
<b>Mittelaufbringung (Erträge, Einzahlungen)</b>														
6/940200+861400					2121	3121	5	15	0,00	0,00	10.170,00	0,00	0,00	10.170,00
					Transfers von Ländern, Landesfonds und Landeskammern									
<b>Summe Mittelaufbr.</b>	<b>940200</b>	<b>Sonderzuschuss KIG</b>						<b>0,00</b>	<b>0,00</b>	<b>10.170,00</b>	<b>0,00</b>	<b>0,00</b>	<b>10.170,00</b>	
<b>940200</b>	<b>Sonderzuschuss KIG</b>													
<b>Mittelverwendung (Aufwendungen, Auszahlungen)</b>														
5/940200-729900					2225	3225	5	24	0,00	10.200,00	0,00	0,00	10.200,00	0,00
<b>Summe Mittelverw.</b>	<b>940200</b>	<b>Sonderzuschuss KIG</b>						<b>0,00</b>	<b>10.200,00</b>	<b>0,00</b>	<b>0,00</b>	<b>0,00</b>	<b>10.200,00</b>	<b>0,00</b>
<b>Saldo</b>	<b>940200</b>	<b>Sonderzuschuss KIG</b>						<b>0,00</b>	<b>-10.200,00</b>	<b>10.170,00</b>	<b>0,00</b>	<b>-10.200,00</b>	<b>10.170,00</b>	
<b>940300</b>	<b>Sonder-BZ 2023</b>													
<b>Mittelaufbringung (Erträge, Einzahlungen)</b>														
6/940300+861000					2121	3121	5	15	0,00	0,00	122.803,64	0,00	0,00	122.803,64
					Transfers von Ländern, Sonder-BZ 2023									
6/940300+895000					2301			5	35.000,00	0,00	0,00	0,00	0,00	0,00
					Entnahmen von allgemeinen Haushaltsrücklagen									
<b>Summe Mittelaufbr.</b>	<b>940300</b>	<b>Sonder-BZ 2023</b>						<b>35.000,00</b>	<b>0,00</b>	<b>122.803,64</b>	<b>0,00</b>	<b>0,00</b>	<b>122.803,64</b>	
<b>940300</b>	<b>Sonder-BZ 2023</b>													
<b>Mittelverwendung (Aufwendungen, Auszahlungen)</b>														
5/940300-729900					2225	3225		5	35.000,00	0,00	0,00	35.000,00	0,00	0,00
					Sonstige Aufwendungen									
5/940300-795000					2401			5	0,00	0,00	122.803,64	0,00	0,00	0,00
					Zuweisungen an allgemeine Haushaltsrücklagen									
<b>Summe Mittelverw.</b>	<b>940300</b>	<b>Sonder-BZ 2023</b>						<b>35.000,00</b>	<b>0,00</b>	<b>122.803,64</b>	<b>35.000,00</b>	<b>0,00</b>	<b>0,00</b>	
<b>Saldo</b>	<b>940300</b>	<b>Sonder-BZ 2023</b>						<b>0,00</b>	<b>0,00</b>	<b>0,00</b>	<b>-35.000,00</b>	<b>0,00</b>	<b>122.803,64</b>	
<b>940400</b>	<b>Bedarfszuweisungen Sonder-BZ 2024</b>													
<b>Mittelaufbringung (Erträge, Einzahlungen)</b>														
6/940400+861400					2121	3121		5	0,00	68.000,00	0,00	0,00	68.000,00	0,00
					Transfers von Ländern, Sonder-BZ 2024									
<b>Summe Mittelaufbr.</b>	<b>940400</b>	<b>Bedarfszuweisungen Sonder-BZ 2024</b>						<b>0,00</b>	<b>68.000,00</b>	<b>0,00</b>	<b>0,00</b>	<b>0,00</b>	<b>68.000,00</b>	
	<b>940</b>	<b>Bedarfszuweisungen</b>						<b>353.700,00</b>	<b>430.000,00</b>	<b>576.781,04</b>	<b>318.700,00</b>	<b>381.800,00</b>	<b>534.255,35</b>	

	MVAG	VC	QU	DK	Ergebnisvoranschlag			Finanzierungsvoranschlag					
					EH	FH	VA 2025	VA 2024	RA 2023	VA 2025	VA 2024	RA 2023	
<b>940400</b>	<b>Bedarfszuweisungen Sonder-BZ 2024</b>												
<b>Mittelverwendung (Aufwendungen, Auszahlungen)</b>													
5/940400-795000					2401	5	0,00	68.000,00	0,00	0,00	0,00	0,00	
					Zuweisungen an allgemeine Haushaltsrücklagen								
<b>Summe Mittelverw.</b>	<b>940400</b>	<b>Bedarfszuweisungen Sonder-BZ 2024</b>						<b>0,00</b>	<b>68.000,00</b>	<b>0,00</b>	<b>0,00</b>	<b>0,00</b>	
<b>Saldo</b>	<b>940400</b>	<b>Bedarfszuweisungen Sonder-BZ 2024</b>						<b>0,00</b>	<b>0,00</b>	<b>0,00</b>	<b>68.000,00</b>	<b>0,00</b>	
<b>Saldo</b>	<b>940</b>	<b>Bedarfszuweisungen</b>						<b>73.700,00</b>	<b>159.600,00</b>	<b>165.396,04</b>	<b>35.000,00</b>	<b>42.542,37</b>	
<b>Saldo</b>	<b>940</b>	<b>Bedarfszuweisungen</b>						<b>280.000,00</b>	<b>270.400,00</b>	<b>411.385,00</b>	<b>283.700,00</b>	<b>491.712,98</b>	
<b>941</b>	<b>Sonstige Finanzaufwendungen nach dem FAG</b>												
<b>941000</b>	<b>Sonst. Finanzaufw. nach dem FAG</b>												
<b>Mittelaufbringung (Erträge, Einzahlungen)</b>													
2/941000+860100					2121	3121	15	50.700,00	66.300,00	49.337,00	50.700,00	66.300,00	49.337,00
					Lfd. TZ von Bund §26 FAG 2024								
2/941000+860200					2121	3121	15	9.700,00	9.700,00	5.154,00	9.700,00	9.700,00	5.154,00
					Lfd. TZ von Bund §25 FAG 2024								
2/941000+860300					2121	3121		29.200,00	0,00	0,00	29.200,00	0,00	0,00
					Transfers von Bund, Bundesfonds und Bundeskammern								
<b>Summe Mittelaufbr.</b>	<b>941</b>	<b>Sonstige Finanzaufwendungen nach dem FAG</b>						<b>89.600,00</b>	<b>76.000,00</b>	<b>54.491,00</b>	<b>89.600,00</b>	<b>76.000,00</b>	<b>54.491,00</b>
<b>941000</b>	<b>Sonst. Finanzaufw. nach dem FAG</b>												
<b>Mittelverwendung (Aufwendungen, Auszahlungen)</b>													
<b>Summe Mittelverw.</b>	<b>941</b>	<b>Sonstige Finanzaufwendungen nach dem FAG</b>						<b>0,00</b>	<b>0,00</b>	<b>0,00</b>	<b>0,00</b>	<b>0,00</b>	
<b>Saldo</b>	<b>941</b>	<b>Sonstige Finanzaufwendungen nach dem FAG</b>						<b>89.600,00</b>	<b>76.000,00</b>	<b>54.491,00</b>	<b>89.600,00</b>	<b>76.000,00</b>	<b>54.491,00</b>
<b>947</b>	<b>Sonstige Zuschüsse der Länder</b>												
<b>947000</b>	<b>Sonst. Zuschüsse der Länder</b>												
<b>Mittelaufbringung (Erträge, Einzahlungen)</b>													
2/947000+823001					2131	3131	14	0,00	0,00	16,91	0,00	0,00	16,91
					sonstige Zinserträge								
6/947000+895000					2301		5	0,00	4.600,00	3.120,36	0,00	0,00	0,00
					Entnahmen von allgemeinen Haushaltsrücklagen								
<b>Summe Mittelaufbr.</b>	<b>947</b>	<b>Sonstige Zuschüsse der Länder</b>						<b>0,00</b>	<b>4.600,00</b>	<b>3.137,27</b>	<b>0,00</b>	<b>0,00</b>	<b>16,91</b>
	<b>94</b>	<b>Finanzaufwendungen und Zuschüsse</b>						<b>443.300,00</b>	<b>510.600,00</b>	<b>634.409,31</b>	<b>408.300,00</b>	<b>457.800,00</b>	<b>588.763,26</b>
<b>947000</b>	<b>Sonst. Zuschüsse der Länder</b>												
<b>Mittelverwendung (Aufwendungen, Auszahlungen)</b>													
1/947000-710001					2225	3225	24	0,00	0,00	4,23	0,00	0,00	4,23
					Öffentliche Abgaben, ohne Gebühren gemäß FAG								
5/947000-729900					2225	3225	5 24	0,00	4.600,00	3.120,36	0,00	4.600,00	3.120,36
					Sonstige Aufwendungen								
1/947000-795000					2401			0,00	0,00	12,68	0,00	0,00	0,00
					Zuweisung an allgemeine Haushaltsrücklagen								
<b>Summe Mittelverw.</b>	<b>947</b>	<b>Sonstige Zuschüsse der Länder</b>						<b>0,00</b>	<b>4.600,00</b>	<b>3.137,27</b>	<b>0,00</b>	<b>4.600,00</b>	<b>3.124,59</b>

		MVAG	VC	QU	DK	Ergebnisvoranschlag			Finanzierungsvoranschlag		
						EH	FH	VA 2025	VA 2024	RA 2023	VA 2025
	94	Finanzzuweisungen und Zuschüsse				73.700,00	164.200,00	168.533,31	35.000,00	51.200,00	45.666,96
Saldo	947	Sonstige Zuschüsse der Länder				0,00	0,00	0,00	0,00	-4.600,00	-3.107,68
	94	Finanzzuweisungen und Zuschüsse				369.600,00	346.400,00	465.876,00	373.300,00	406.600,00	543.096,30
<b>98</b>		<b>Haushaltsausgleich</b>									
<b>980</b>		<b>Verrechnung zwischen operativer Gebarung und Projekten</b>									
<b>980000</b>		<b>Verrechnung zwischen operativer Gebarung und Projekten</b>									
<b>Mittelaufbringung (Erträge, Einzahlungen)</b>											
<b>Summe Mittelaufbr.</b>	<b>980</b>	<b>Verrechnung zwischen operativer Gebarung und Proje</b>				<b>0,00</b>	<b>0,00</b>	<b>0,00</b>	<b>0,00</b>	<b>0,00</b>	<b>0,00</b>
<b>980000</b>		<b>Verrechnung zwischen operativer Gebarung und Projekten</b>									
<b>Mittelverwendung (Aufwendungen, Auszahlungen)</b>											
1/980000-729910		Sonstige Aufwendungen Straße	2225	3225	24	2.000,00	2.000,00	0,00	2.000,00	2.000,00	0,00
1/980000-729920		Sonstige Aufwendungen Wasser	2225	3225	24	4.000,00	4.000,00	0,00	4.000,00	4.000,00	0,00
1/980000-729930		Sonstige Aufwendungen Kanal	2225	3225	24	5.000,00	7.500,00	0,00	5.000,00	7.500,00	0,00
1/980000-729950		Sonstige Aufwendungen AB Strasse	2225	3225	24	200,00	1.600,00	0,00	200,00	1.600,00	0,00
1/980000-729960		Sonstige Aufwendungen AB Wasser	2225	3225	24	0,00	100,00	0,00	0,00	100,00	0,00
1/980000-729970		Sonstige Aufwendungen AB Kanal	2225	3225	24	0,00	600,00	0,00	0,00	600,00	0,00
<b>Summe Mittelverw.</b>	<b>980</b>	<b>Verrechnung zwischen operativer Gebarung und Proje</b>				<b>11.200,00</b>	<b>15.800,00</b>	<b>0,00</b>	<b>11.200,00</b>	<b>15.800,00</b>	<b>0,00</b>
<b>Saldo</b>	<b>980</b>	<b>Verrechnung zwischen operativer Gebarung und Proje</b>				<b>-11.200,00</b>	<b>-15.800,00</b>	<b>0,00</b>	<b>-11.200,00</b>	<b>-15.800,00</b>	<b>0,00</b>
<b>981</b>		<b>Haushaltsausgleich durch Rücklagen</b>									
<b>981000</b>		<b>Haushaltsausgleich durch Rücklagen</b>									
<b>Mittelaufbringung (Erträge, Einzahlungen)</b>											
2/981000+895000		Entnahmen von allgemeinen Haushaltsrücklagen	2301			0,00	117.400,00	0,00	0,00	0,00	0,00
<b>Summe Mittelaufbr.</b>	<b>981</b>	<b>Haushaltsausgleich durch Rücklagen</b>				<b>0,00</b>	<b>117.400,00</b>	<b>0,00</b>	<b>0,00</b>	<b>0,00</b>	<b>0,00</b>
	<b>98</b>	<b>Haushaltsausgleich</b>				<b>0,00</b>	<b>117.400,00</b>	<b>0,00</b>	<b>0,00</b>	<b>0,00</b>	<b>0,00</b>
<b>981000</b>		<b>Haushaltsausgleich durch Rücklagen</b>									
<b>Mittelverwendung (Aufwendungen, Auszahlungen)</b>											
<b>Summe Mittelverw.</b>	<b>981</b>	<b>Haushaltsausgleich durch Rücklagen</b>				<b>0,00</b>	<b>0,00</b>	<b>0,00</b>	<b>0,00</b>	<b>0,00</b>	<b>0,00</b>
	<b>98</b>	<b>Haushaltsausgleich</b>				<b>11.200,00</b>	<b>15.800,00</b>	<b>0,00</b>	<b>11.200,00</b>	<b>15.800,00</b>	<b>0,00</b>
<b>Saldo</b>	<b>981</b>	<b>Haushaltsausgleich durch Rücklagen</b>				<b>0,00</b>	<b>117.400,00</b>	<b>0,00</b>	<b>0,00</b>	<b>0,00</b>	<b>0,00</b>
	<b>98</b>	<b>Haushaltsausgleich</b>				<b>-11.200,00</b>	<b>101.600,00</b>	<b>0,00</b>	<b>-11.200,00</b>	<b>-15.800,00</b>	<b>0,00</b>

		MVAG			Ergebnisvoranschlag			Finanzierungsvoranschlag			
		EH	FH	DK	VA 2025	VA 2024	RA 2023	VA 2025	VA 2024	RA 2023	
<b>99</b>	<b>Jahresergebnis, Übergabe und Übernahme des Jahresergebnisses, Abwicklung der Vorjahre</b>										
<b>990</b>	<b>Überschüsse und Abgänge (soweit nicht zugeordnet)</b>										
<b>990000</b>	<b>Übersch. u. Abgänge(soweit nicht zugeo.)</b>										
<b>Mittelaufbringung (Erträge, Einzahlungen)</b>											
<b>Summe Mittelaufbr.</b>	<b>990</b>	<b>Überschüsse und Abgänge (soweit nicht zugeordnet)</b>			<b>0,00</b>	<b>0,00</b>	<b>0,00</b>	<b>0,00</b>	<b>0,00</b>	<b>0,00</b>	
	<b>99</b>	<b>Jahresergebnis, Übergabe und Übernahme des Jahres</b>			<b>0,00</b>	<b>0,00</b>	<b>0,00</b>	<b>0,00</b>	<b>0,00</b>	<b>0,00</b>	
	<b>9</b>	<b>Finanzwirtschaft</b>			<b>1.729.100,00</b>	<b>1.921.100,00</b>	<b>1.898.930,19</b>	<b>1.694.100,00</b>	<b>1.750.900,00</b>	<b>1.853.247,82</b>	
<b>990000</b>	<b>Übersch. u. Abgänge(soweit nicht zugeo.)</b>										
<b>Mittelverwendung (Aufwendungen, Auszahlungen)</b>											
1/990000-729900		Sonstige Aufwendungen	2225	3225	24	0,00	0,00	87.803,64	0,00	0,00	87.803,64
1/990000-729910		Sonstige Aufwendungen Straße	2225	3225	24	0,00	0,00	3.994,06	0,00	0,00	3.994,06
1/990000-729920		Sonstige Aufwendungen Wasser	2225	3225	24	0,00	0,00	5.535,36	0,00	0,00	5.535,36
1/990000-729930		Sonstige Aufwendungen Kanal	2225	3225	24	0,00	0,00	12.479,84	0,00	0,00	12.479,84
1/990000-729950		Sonstige Aufwendungen AB Strasse	2225	3225	24	0,00	0,00	1.706,84	0,00	0,00	1.706,84
1/990000-729960		Sonstige Aufwendungen AB Wasser	2225	3225	24	0,00	0,00	97,68	0,00	0,00	97,68
1/990000-729970		Sonstige Aufwendungen AB Kanal	2225	3225	24	0,00	0,00	757,19	0,00	0,00	757,19
<b>Summe Mittelverw.</b>	<b>990</b>	<b>Überschüsse und Abgänge (soweit nicht zugeordnet)</b>			<b>0,00</b>	<b>0,00</b>	<b>112.374,61</b>	<b>0,00</b>	<b>0,00</b>	<b>112.374,61</b>	
	<b>99</b>	<b>Jahresergebnis, Übergabe und Übernahme des Jahres</b>			<b>0,00</b>	<b>0,00</b>	<b>112.374,61</b>	<b>0,00</b>	<b>0,00</b>	<b>112.374,61</b>	
	<b>9</b>	<b>Finanzwirtschaft</b>			<b>127.000,00</b>	<b>224.100,00</b>	<b>346.392,80</b>	<b>88.300,00</b>	<b>111.100,00</b>	<b>197.781,95</b>	
<b>Saldo</b>	<b>990</b>	<b>Überschüsse und Abgänge (soweit nicht zugeordnet)</b>			<b>0,00</b>	<b>0,00</b>	<b>-112.374,61</b>	<b>0,00</b>	<b>0,00</b>	<b>-112.374,61</b>	
	<b>99</b>	<b>Jahresergebnis, Übergabe und Übernahme des Jahres</b>			<b>0,00</b>	<b>0,00</b>	<b>-112.374,61</b>	<b>0,00</b>	<b>0,00</b>	<b>-112.374,61</b>	
	<b>9</b>	<b>Finanzwirtschaft</b>			<b>1.602.100,00</b>	<b>1.697.000,00</b>	<b>1.552.537,39</b>	<b>1.605.800,00</b>	<b>1.639.800,00</b>	<b>1.655.465,87</b>	
<b>Gesamtsumme Mittelaufbringung</b>					<b>2.832.100,00</b>	<b>3.164.500,00</b>	<b>3.062.362,56</b>	<b>2.729.200,00</b>	<b>3.136.100,00</b>	<b>2.981.469,99</b>	
<b>Gesamtsumme Mittelverwendung</b>					<b>3.030.900,00</b>	<b>3.196.400,00</b>	<b>3.077.384,81</b>	<b>2.913.800,00</b>	<b>3.266.900,00</b>	<b>2.808.498,81</b>	
<b>Gesamtsaldo</b>					<b>-198.800,00</b>	<b>-31.900,00</b>	<b>-15.022,25</b>	<b>-184.600,00</b>	<b>-130.800,00</b>	<b>172.971,18</b>	

ENTWURF

Nachweis der Investitionstätigkeit







Vorhaben	Vorhabensbezeichnung	RA Vorjahre	VA 2024	VA 2025	Plan 2026	Plan 2027	Plan 2028	Plan 2029	Plan Gesamt (gerundet)
Konto	Bezeichnung								
<b>1163800</b>	<b>Breitbandanschluss FF (2024 bis 2025)</b>								
	Geplante Gesamtkosten:		60.000,00						
	Erläuterungen zum Vorhaben:								
	Die Realisierung durch die Breitband Oberösterreich GmbH hat sich von 2024 auf 2025 verschoben. Sämtliche Einnahmen und Ausgabenpositionen werden daher 2025 erneut budgetiert.								
	<b>Auszahlungen - Investitionen - Mittelverwendung</b>	<b>0,00</b>	<b>0,00</b>	<b>60.000,00</b>	<b>0,00</b>	<b>0,00</b>	<b>0,00</b>	<b>0,00</b>	<b>60.000,00</b>
	<b>Anschaffungs- oder Herstellungskosten</b>	<b>0,00</b>	<b>60.000,00</b>	<b>60.000,00</b>	<b>0,00</b>	<b>0,00</b>	<b>0,00</b>	<b>0,00</b>	<b>120.000,00</b>
	5/163800-010000 Gebäude und Bauten	0,00	60.000,00	60.000,00					120.000,00
	<b>Korrektur Auszahlungen VA 2024</b>	<b>0,00</b>	<b>-60.000,00</b>	<b>0,00</b>	<b>0,00</b>	<b>0,00</b>	<b>0,00</b>	<b>0,00</b>	<b>-60.000,00</b>
	<b>Einzahlungen - Finanzierung - Mittelaufbringung</b>	<b>0,00</b>	<b>0,00</b>	<b>60.000,00</b>	<b>0,00</b>	<b>0,00</b>	<b>0,00</b>	<b>0,00</b>	<b>60.000,00</b>
	<b>Mittel aus Geldfluss aus der operativen Gebarung</b>	<b>0,00</b>	<b>0,00</b>	<b>0,00</b>	<b>0,00</b>	<b>0,00</b>	<b>0,00</b>	<b>0,00</b>	<b>0,00</b>
	<b>Bedarfszuweisungen/KTZ</b>	<b>0,00</b>	<b>18.400,00</b>	<b>18.400,00</b>	<b>0,00</b>	<b>0,00</b>	<b>0,00</b>	<b>0,00</b>	<b>36.800,00</b>
	6/163800+301000 Kapitaltransfers von Ländern, Landesfonds und Landeskammern	0,00	18.400,00	18.400,00					36.800,00
	<b>Haushaltsrücklagen/Zahlungsmittelreserven</b>	<b>0,00</b>	<b>0,00</b>	<b>0,00</b>	<b>0,00</b>	<b>0,00</b>	<b>0,00</b>	<b>0,00</b>	<b>0,00</b>
	<b>Sonstige Kapitaltransfers und Subventionen</b>	<b>0,00</b>	<b>41.600,00</b>	<b>41.600,00</b>	<b>0,00</b>	<b>0,00</b>	<b>0,00</b>	<b>0,00</b>	<b>83.200,00</b>
	6/163800+300000 Kapitaltransfers von Bund, Bundesfonds und Bundeskammern	0,00	4.100,00	4.100,00					8.200,00
	6/163800+300001 Kapitaltransfers von Bund FFG	0,00	37.500,00	37.500,00					75.000,00
	<b>Darlehen/Innere Darlehen</b>	<b>0,00</b>	<b>0,00</b>	<b>0,00</b>	<b>0,00</b>	<b>0,00</b>	<b>0,00</b>	<b>0,00</b>	<b>0,00</b>
	<b>Finanzierungsleasing</b>	<b>0,00</b>	<b>0,00</b>	<b>0,00</b>	<b>0,00</b>	<b>0,00</b>	<b>0,00</b>	<b>0,00</b>	<b>0,00</b>
	<b>Veräußerung langfristiges Vermögen und sonstiges</b>	<b>0,00</b>	<b>0,00</b>	<b>0,00</b>	<b>0,00</b>	<b>0,00</b>	<b>0,00</b>	<b>0,00</b>	<b>0,00</b>
	<b>Korrektur Einzahlungen VA 2024</b>	<b>0,00</b>	<b>-60.000,00</b>	<b>0,00</b>	<b>0,00</b>	<b>0,00</b>	<b>0,00</b>	<b>0,00</b>	<b>-60.000,00</b>
	<b>Finanzierungsergebnis 1163800</b>	<b>0,00</b>	<b>0,00</b>	<b>0,00</b>	<b>0,00</b>	<b>0,00</b>	<b>0,00</b>	<b>0,00</b>	<b>0,00</b>
	<i>inklusive Vorjahre (gerundet)</i>		<b>0,00</b>	<b>0,00</b>	<b>0,00</b>	<b>0,00</b>	<b>0,00</b>	<b>0,00</b>	

Vorhaben	Vorhabensbezeichnung	RA Vorjahre	VA 2024	VA 2025	Plan 2026	Plan 2027	Plan 2028	Plan 2029	Plan Gesamt (gerundet)
Konto	Bezeichnung								
<b>1211500</b>	<b>Breitbandanschluss VS (2024 bis 2025)</b>								
Geplante Gesamtkosten: 60.000,00									
Erläuterungen zum Vorhaben:									
Die Realisierung durch die Breitband Oberösterreich GmbH hat sich von 2024 auf 2025 verschoben. Sämtliche Einnahmen und Ausgabenpositionen werden daher 2025 erneut budgetiert. Hier werden nur die anteiligen Beträge der Gemeinde budgetiert, die restliche Abwicklung erfolgt durch die Gemeinde-KG.									
<b>Auszahlungen - Investitionen - Mittelverwendung</b>		<b>0,00</b>	<b>0,00</b>	<b>5.000,00</b>	<b>0,00</b>	<b>0,00</b>	<b>0,00</b>	<b>0,00</b>	<b>5.000,00</b>
<b>Anschaffungs- oder Herstellungskosten</b>		<b>0,00</b>	<b>5.000,00</b>	<b>5.000,00</b>	<b>0,00</b>	<b>0,00</b>	<b>0,00</b>	<b>0,00</b>	<b>10.000,00</b>
5/211500-775000	Kapitaltransfers an Unternehmen (ohne Finanzunternehmen) und andere	0,00	5.000,00	5.000,00					10.000,00
<b>Korrektur Auszahlungen VA 2024</b>		<b>0,00</b>	<b>-5.000,00</b>	<b>0,00</b>	<b>0,00</b>	<b>0,00</b>	<b>0,00</b>	<b>0,00</b>	<b>-5.000,00</b>
<b>Einzahlungen - Finanzierung - Mittelaufbringung</b>		<b>0,00</b>	<b>0,00</b>	<b>5.000,00</b>	<b>0,00</b>	<b>0,00</b>	<b>0,00</b>	<b>0,00</b>	<b>5.000,00</b>
<b>Mittel aus Geldfluss aus der operativen Gebarung</b>		<b>0,00</b>	<b>0,00</b>	<b>0,00</b>	<b>0,00</b>	<b>0,00</b>	<b>0,00</b>	<b>0,00</b>	<b>0,00</b>
<b>Bedarfszuweisungen/KTZ</b>		<b>0,00</b>	<b>0,00</b>	<b>0,00</b>	<b>0,00</b>	<b>0,00</b>	<b>0,00</b>	<b>0,00</b>	<b>0,00</b>
<b>Haushaltsrücklagen/Zahlungsmittelreserven</b>		<b>0,00</b>	<b>0,00</b>	<b>0,00</b>	<b>0,00</b>	<b>0,00</b>	<b>0,00</b>	<b>0,00</b>	<b>0,00</b>
<b>Sonstige Kapitaltransfers und Subventionen</b>		<b>0,00</b>	<b>5.000,00</b>	<b>5.000,00</b>	<b>0,00</b>	<b>0,00</b>	<b>0,00</b>	<b>0,00</b>	<b>10.000,00</b>
6/211500+860000	Transfers von Bund KIG	0,00	900,00	900,00					1.800,00
6/211500+861000	Transfers von Ländern, Landesfonds und Landeskammern	0,00	4.100,00	4.100,00					8.200,00
<b>Darlehen/Innere Darlehen</b>		<b>0,00</b>	<b>0,00</b>	<b>0,00</b>	<b>0,00</b>	<b>0,00</b>	<b>0,00</b>	<b>0,00</b>	<b>0,00</b>
<b>Finanzierungsleasing</b>		<b>0,00</b>	<b>0,00</b>	<b>0,00</b>	<b>0,00</b>	<b>0,00</b>	<b>0,00</b>	<b>0,00</b>	<b>0,00</b>
<b>Veräußerung langfristiges Vermögen und sonstiges</b>		<b>0,00</b>	<b>0,00</b>	<b>0,00</b>	<b>0,00</b>	<b>0,00</b>	<b>0,00</b>	<b>0,00</b>	<b>0,00</b>
<b>Korrektur Einzahlungen VA 2024</b>		<b>0,00</b>	<b>-5.000,00</b>	<b>0,00</b>	<b>0,00</b>	<b>0,00</b>	<b>0,00</b>	<b>0,00</b>	<b>-5.000,00</b>
<b>Finanzierungsergebnis 1211500</b>		<b>0,00</b>	<b>0,00</b>	<b>0,00</b>	<b>0,00</b>	<b>0,00</b>	<b>0,00</b>	<b>0,00</b>	<b>0,00</b>
	<i>inklusive Vorjahre (gerundet)</i>		<b>0,00</b>	<b>0,00</b>	<b>0,00</b>	<b>0,00</b>	<b>0,00</b>	<b>0,00</b>	

Vorhaben	Vorhabensbezeichnung	RA Vorjahre	VA 2024	VA 2025	Plan 2026	Plan 2027	Plan 2028	Plan 2029	Plan Gesamt (gerundet)
Konto	Bezeichnung								
<b>1612300</b>	<b>Strassenbauprogramm (2009 bis 2099)</b>								
Erläuterungen zum Vorhaben:									
Sämtliche Straßenbauvorhaben werden im Rahmen des Straßenbauprogrammes abgewickelt.									
<b>Auszahlungen - Investitionen - Mittelverwendung</b>		<b>134.858,76</b>	<b>71.300,00</b>	<b>35.000,00</b>	<b>35.000,00</b>	<b>35.000,00</b>	<b>35.000,00</b>	<b>35.000,00</b>	<b>381.200,00</b>
<b>Anschaffungs- oder Herstellungskosten</b>		<b>134.858,76</b>	<b>71.300,00</b>	<b>35.000,00</b>	<b>35.000,00</b>	<b>35.000,00</b>	<b>35.000,00</b>	<b>35.000,00</b>	<b>381.200,00</b>
5/612300-002000	Straßenbauten	114.120,17	71.300,00	35.000,00	35.000,00	35.000,00	35.000,00	35.000,00	360.400,00
5/612300-771000	KTZ an Länder, Landesfonds, Landesk.	20.738,59	0,00	0,00	0,00	0,00	0,00	0,00	20.700,00
<b>Einzahlungen - Finanzierung - Mittelaufbringung</b>		<b>134.858,76</b>	<b>71.300,00</b>	<b>35.000,00</b>	<b>35.000,00</b>	<b>35.000,00</b>	<b>35.000,00</b>	<b>35.000,00</b>	<b>381.200,00</b>
<b>Mittel aus Geldfluss aus der operativen Gebarung</b>		<b>0,00</b>	<b>0,00</b>	<b>0,00</b>	<b>0,00</b>	<b>0,00</b>	<b>0,00</b>	<b>0,00</b>	<b>0,00</b>
<b>Bedarfszuweisungen/KTZ</b>		<b>114.400,00</b>	<b>67.600,00</b>	<b>35.000,00</b>	<b>35.000,00</b>	<b>35.000,00</b>	<b>35.000,00</b>	<b>35.000,00</b>	<b>357.000,00</b>
6/612300+301000	KTZ vom Land (LZ)	51.000,00	42.600,00	10.000,00	10.000,00	10.000,00	10.000,00	10.000,00	143.600,00
6/612300+301100	KTZ vom Land (BZ)	63.400,00	25.000,00	25.000,00	25.000,00	25.000,00	25.000,00	25.000,00	213.400,00
<b>Haushaltsrücklagen/Zahlungsmittelreserven</b>		<b>0,00</b>	<b>0,00</b>	<b>0,00</b>	<b>0,00</b>	<b>0,00</b>	<b>0,00</b>	<b>0,00</b>	<b>0,00</b>
<b>Sonstige Kapitaltransfers und Subventionen</b>		<b>20.458,76</b>	<b>3.700,00</b>	<b>0,00</b>	<b>0,00</b>	<b>0,00</b>	<b>0,00</b>	<b>0,00</b>	<b>24.200,00</b>
6/612300+307000	Kapitaltransfers von privaten Haushalten und privaten Organisationen ohne Erwerbszweck und andere	153,72	0,00	0,00	0,00	0,00	0,00	0,00	200,00
6/612300+307110	Kapitaltransfers von privaten Haushalten und privaten Organisationen ohne Erwerbszweck und andere	19.419,99	3.700,00	0,00	0,00	0,00	0,00	0,00	23.100,00
6/612300+307300	KTZ von privaten Haushalten	885,05	0,00	0,00	0,00	0,00	0,00	0,00	900,00
<b>Darlehen/Innere Darlehen</b>		<b>0,00</b>	<b>0,00</b>	<b>0,00</b>	<b>0,00</b>	<b>0,00</b>	<b>0,00</b>	<b>0,00</b>	<b>0,00</b>
<b>Finanzierungsleasing</b>		<b>0,00</b>	<b>0,00</b>	<b>0,00</b>	<b>0,00</b>	<b>0,00</b>	<b>0,00</b>	<b>0,00</b>	<b>0,00</b>
<b>Veräußerung langfristiges Vermögen und sonstiges</b>		<b>0,00</b>	<b>0,00</b>	<b>0,00</b>	<b>0,00</b>	<b>0,00</b>	<b>0,00</b>	<b>0,00</b>	<b>0,00</b>
<b>Finanzierungsergebnis 1612300</b>		<b>0,00</b>	<b>0,00</b>	<b>0,00</b>	<b>0,00</b>	<b>0,00</b>	<b>0,00</b>	<b>0,00</b>	<b>0,00</b>
	<i>inklusive Vorjahre (gerundet)</i>		<b>0,00</b>	<b>0,00</b>	<b>0,00</b>	<b>0,00</b>	<b>0,00</b>	<b>0,00</b>	

Vorhaben	Vorhabensbezeichnung	RA Vorjahre	VA 2024	VA 2025	Plan 2026	Plan 2027	Plan 2028	Plan 2029	Plan Gesamt (gerundet)
Konto	Bezeichnung								
<b>1616130</b>	<b>GW Petersberg Instandsetzung (2025 bis 2025)</b>								
	Geplante Gesamtkosten:			90.000,00					
	Erläuterungen zum Vorhaben:								
	Instandsetzung GW Petersberg 600 lfm								
	<b>Auszahlungen - Investitionen - Mittelverwendung</b>	<b>0,00</b>	<b>0,00</b>	<b>90.000,00</b>	<b>0,00</b>	<b>0,00</b>	<b>0,00</b>	<b>0,00</b>	<b>90.000,00</b>
	<b>Anschaffungs- oder Herstellungskosten</b>	<b>0,00</b>	<b>0,00</b>	<b>90.000,00</b>	<b>0,00</b>	<b>0,00</b>	<b>0,00</b>	<b>0,00</b>	<b>90.000,00</b>
	5/616130-002000 Straßenbauten	0,00		90.000,00					90.000,00
	<b>Einzahlungen - Finanzierung - Mittelaufbringung</b>	<b>0,00</b>	<b>0,00</b>	<b>90.000,00</b>	<b>0,00</b>	<b>0,00</b>	<b>0,00</b>	<b>0,00</b>	<b>90.000,00</b>
	<b>Mittel aus Geldfluss aus der operativen Gebarung</b>	<b>0,00</b>	<b>0,00</b>	<b>0,00</b>	<b>0,00</b>	<b>0,00</b>	<b>0,00</b>	<b>0,00</b>	<b>0,00</b>
	<b>Bedarfszuweisungen/KTZ</b>	<b>0,00</b>	<b>0,00</b>	<b>35.500,00</b>	<b>0,00</b>	<b>0,00</b>	<b>0,00</b>	<b>0,00</b>	<b>35.500,00</b>
	6/616130+301100 Kapitaltransfers von Ländern, Landesfonds und Landeskammern	0,00		35.500,00					35.500,00
	<b>Haushaltsrücklagen/Zahlungsmittelreserven</b>	<b>0,00</b>	<b>0,00</b>	<b>0,00</b>	<b>0,00</b>	<b>0,00</b>	<b>0,00</b>	<b>0,00</b>	<b>0,00</b>
	<b>Sonstige Kapitaltransfers und Subventionen</b>	<b>0,00</b>	<b>0,00</b>	<b>54.500,00</b>	<b>0,00</b>	<b>0,00</b>	<b>0,00</b>	<b>0,00</b>	<b>54.500,00</b>
	6/616130+302000 Kapitaltransfers von Gemeinden, Gemeindeverbänden (ohne marktbestimmte Tätigkeit) und Gemeindefonds	0,00		45.000,00					45.000,00
	6/616130+307110 Kapitaltransfers von privaten Haushalten und privaten Organisationen ohne Erwerbszweck und andere	0,00		9.500,00					9.500,00
	<b>Darlehen/Innere Darlehen</b>	<b>0,00</b>	<b>0,00</b>	<b>0,00</b>	<b>0,00</b>	<b>0,00</b>	<b>0,00</b>	<b>0,00</b>	<b>0,00</b>
	<b>Finanzierungsleasing</b>	<b>0,00</b>	<b>0,00</b>	<b>0,00</b>	<b>0,00</b>	<b>0,00</b>	<b>0,00</b>	<b>0,00</b>	<b>0,00</b>
	<b>Veräußerung langfristiges Vermögen und sonstiges</b>	<b>0,00</b>	<b>0,00</b>	<b>0,00</b>	<b>0,00</b>	<b>0,00</b>	<b>0,00</b>	<b>0,00</b>	<b>0,00</b>
<b>Finanzierungsergebnis 1616130</b>		<b>0,00</b>	<b>0,00</b>	<b>0,00</b>	<b>0,00</b>	<b>0,00</b>	<b>0,00</b>	<b>0,00</b>	<b>0,00</b>
	<i>inklusive Vorjahre (gerundet)</i>		<b>0,00</b>	<b>0,00</b>	<b>0,00</b>	<b>0,00</b>	<b>0,00</b>	<b>0,00</b>	

Vorhaben	Vorhabensbezeichnung	RA Vorjahre	VA 2024	VA 2025	Plan 2026	Plan 2027	Plan 2028	Plan 2029	Plan Gesamt (gerundet)
Konto	Bezeichnung								
<b>1163600</b>	<b>FF Zeughaus Anbau (2022 bis 2027)</b>								
Erläuterungen zum Vorhaben:									
Im Jahr 2025 soll die gesamte Planung samt Ausschreibungen erfolgen und 2026 und 2027 die Realisierung									
<b>Auszahlungen - Investitionen - Mittelverwendung</b>		<b>8.040,00</b>	<b>0,00</b>	<b>35.000,00</b>	<b>496.500,00</b>	<b>468.500,00</b>	<b>0,00</b>	<b>0,00</b>	<b>1.008.000,00</b>
<b>Anschaffungs- oder Herstellungskosten</b>		<b>8.040,00</b>	<b>0,00</b>	<b>35.000,00</b>	<b>496.500,00</b>	<b>468.500,00</b>	<b>0,00</b>	<b>0,00</b>	<b>1.008.000,00</b>
5/163600-010000	Gebäude und Bauten	0,00	0,00	0,00	450.000,00	450.000,00			900.000,00
5/163600-010100	Gebäude und Bauten (Planung)	8.040,00	0,00	35.000,00	46.500,00	18.500,00			108.000,00
<b>Einzahlungen - Finanzierung - Mittelaufbringung</b>		<b>8.040,00</b>	<b>0,00</b>	<b>35.000,00</b>	<b>496.500,00</b>	<b>468.500,00</b>	<b>0,00</b>	<b>0,00</b>	<b>1.008.000,00</b>
<b>Mittel aus Geldfluss aus der operativen Gebarung</b>		<b>0,00</b>	<b>0,00</b>	<b>35.000,00</b>	<b>101.500,00</b>	<b>73.500,00</b>	<b>0,00</b>	<b>0,00</b>	<b>210.000,00</b>
6/163600+829900	Sonstige Erträge	0,00	0,00	35.000,00	101.500,00	73.500,00			210.000,00
<b>Bedarfszuweisungen/KTZ</b>		<b>0,00</b>	<b>0,00</b>	<b>0,00</b>	<b>395.000,00</b>	<b>395.000,00</b>	<b>0,00</b>	<b>0,00</b>	<b>790.000,00</b>
6/163600+301000	Kapitaltransfers von Ländern, Landesfonds und Landeskammern	0,00	0,00	0,00	215.000,00	215.000,00			430.000,00
6/163600+301100	Kapitaltransfers von Ländern, Landesfonds und Landeskammern	0,00	0,00	0,00	180.000,00	180.000,00			360.000,00
<b>Haushaltsrücklagen/Zahlungsmittelreserven</b>		<b>8.040,00</b>	<b>0,00</b>	<b>0,00</b>	<b>0,00</b>	<b>0,00</b>	<b>0,00</b>	<b>0,00</b>	<b>8.000,00</b>
6/163600+895000	Entnahmen von allgemeinen Haushaltsrücklagen	8.040,00	0,00	0,00	0,00	0,00			8.000,00
<b>Sonstige Kapitaltransfers und Subventionen</b>		<b>0,00</b>	<b>0,00</b>	<b>0,00</b>	<b>0,00</b>	<b>0,00</b>	<b>0,00</b>	<b>0,00</b>	<b>0,00</b>
<b>Darlehen/Innere Darlehen</b>		<b>0,00</b>	<b>0,00</b>	<b>0,00</b>	<b>0,00</b>	<b>0,00</b>	<b>0,00</b>	<b>0,00</b>	<b>0,00</b>
<b>Finanzierungsleasing</b>		<b>0,00</b>	<b>0,00</b>	<b>0,00</b>	<b>0,00</b>	<b>0,00</b>	<b>0,00</b>	<b>0,00</b>	<b>0,00</b>
<b>Veräußerung langfristiges Vermögen und sonstiges</b>		<b>0,00</b>	<b>0,00</b>	<b>0,00</b>	<b>0,00</b>	<b>0,00</b>	<b>0,00</b>	<b>0,00</b>	<b>0,00</b>
<b>Finanzierungsergebnis 1163600</b>		<b>0,00</b>	<b>0,00</b>	<b>0,00</b>	<b>0,00</b>	<b>0,00</b>	<b>0,00</b>	<b>0,00</b>	<b>0,00</b>
	<i>inklusive Vorjahre (gerundet)</i>		<b>0,00</b>	<b>0,00</b>	<b>0,00</b>	<b>0,00</b>	<b>0,00</b>	<b>0,00</b>	

Vorhaben	Vorhabensbezeichnung	RA Vorjahre	VA 2024	VA 2025	Plan 2026	Plan 2027	Plan 2028	Plan 2029	Plan Gesamt (gerundet)
Konto	Bezeichnung								
<b>1266005</b>	<b>Ankauf Loipenspurgerät (2024 bis 2029)</b>								
	Geplante Gesamtkosten:		80.000,00						
	Erläuterungen zum Vorhaben:								
	Aufgrund der Reparaturanfälligkeit des Loipenspurgerätes soll eventuell ein Ersatzgerät angeschafft werden.								
	<b>Auszahlungen - Investitionen - Mittelverwendung</b>	<b>0,00</b>	<b>0,00</b>	<b>0,00</b>	<b>80.000,00</b>	<b>0,00</b>	<b>0,00</b>	<b>0,00</b>	<b>80.000,00</b>
	<b>Anschaffungs- oder Herstellungskosten</b>	<b>0,00</b>	<b>80.000,00</b>	<b>0,00</b>	<b>80.000,00</b>	<b>0,00</b>	<b>0,00</b>	<b>0,00</b>	<b>160.000,00</b>
	5/266005-040000 Fahrzeuge	0,00	80.000,00	0,00	80.000,00	0,00	0,00	0,00	160.000,00
	<b>Korrektur Auszahlungen VA 2024</b>	<b>0,00</b>	<b>-80.000,00</b>	<b>0,00</b>	<b>0,00</b>	<b>0,00</b>	<b>0,00</b>	<b>0,00</b>	<b>-80.000,00</b>
	<b>Einzahlungen - Finanzierung - Mittelaufbringung</b>	<b>0,00</b>	<b>0,00</b>	<b>0,00</b>	<b>80.000,00</b>	<b>0,00</b>	<b>0,00</b>	<b>0,00</b>	<b>80.000,00</b>
	<b>Mittel aus Geldfluss aus der operativen Gebarung</b>	<b>0,00</b>	<b>16.800,00</b>	<b>0,00</b>	<b>16.800,00</b>	<b>0,00</b>	<b>0,00</b>	<b>0,00</b>	<b>33.600,00</b>
	6/266005+829900 Sonstige Erträge	0,00	16.800,00	0,00	16.800,00	0,00	0,00	0,00	33.600,00
	<b>Bedarfszuweisungen/KTZ</b>	<b>0,00</b>	<b>63.200,00</b>	<b>0,00</b>	<b>63.200,00</b>	<b>0,00</b>	<b>0,00</b>	<b>0,00</b>	<b>126.400,00</b>
	6/266005+301000 Kapitaltransfers von Ländern, Landesfonds und Landeskammern	0,00	34.400,00	0,00	34.400,00	0,00	0,00	0,00	68.800,00
	6/266005+301100 Kapitaltransfers von Ländern, Landesfonds und Landeskammern	0,00	28.800,00	0,00	28.800,00	0,00	0,00	0,00	57.600,00
	<b>Haushaltsrücklagen/Zahlungsmittelreserven</b>	<b>0,00</b>	<b>0,00</b>	<b>0,00</b>	<b>0,00</b>	<b>0,00</b>	<b>0,00</b>	<b>0,00</b>	<b>0,00</b>
	<b>Sonstige Kapitaltransfers und Subventionen</b>	<b>0,00</b>	<b>0,00</b>	<b>0,00</b>	<b>0,00</b>	<b>0,00</b>	<b>0,00</b>	<b>0,00</b>	<b>0,00</b>
	<b>Darlehen/Innere Darlehen</b>	<b>0,00</b>	<b>0,00</b>	<b>0,00</b>	<b>0,00</b>	<b>0,00</b>	<b>0,00</b>	<b>0,00</b>	<b>0,00</b>
	<b>Finanzierungsleasing</b>	<b>0,00</b>	<b>0,00</b>	<b>0,00</b>	<b>0,00</b>	<b>0,00</b>	<b>0,00</b>	<b>0,00</b>	<b>0,00</b>
	<b>Veräußerung langfristiges Vermögen und sonstiges</b>	<b>0,00</b>	<b>0,00</b>	<b>0,00</b>	<b>0,00</b>	<b>0,00</b>	<b>0,00</b>	<b>0,00</b>	<b>0,00</b>
	<b>Korrektur Einzahlungen VA 2024</b>	<b>0,00</b>	<b>-80.000,00</b>	<b>0,00</b>	<b>0,00</b>	<b>0,00</b>	<b>0,00</b>	<b>0,00</b>	<b>-80.000,00</b>
<b>Finanzierungsergebnis 1266005</b>		<b>0,00</b>	<b>0,00</b>	<b>0,00</b>	<b>0,00</b>	<b>0,00</b>	<b>0,00</b>	<b>0,00</b>	<b>0,00</b>
	<i>inklusive Vorjahre (gerundet)</i>		<b>0,00</b>	<b>0,00</b>	<b>0,00</b>	<b>0,00</b>	<b>0,00</b>	<b>0,00</b>	

Vorhaben	Vorhabensbezeichnung	RA Vorjahre	VA 2024	VA 2025	Plan 2026	Plan 2027	Plan 2028	Plan 2029	Plan Gesamt (gerundet)
Konto	Bezeichnung								
<b>1211200</b>	<b>Sanierung VS 2. Etappe (2017 bis 2028)</b>								
Erläuterungen zum Vorhaben:									
Grundsätzlich erfolgt die Sanierung der VS innerhalb des Schulbauprogrammes 2012-2020. Da die Sanierung in Etappen erfolgt, soll die abschließende Etappe 2028 in Angriff genommen werden. Die Abwicklung erfolgt zum Großteil in der VFI.									
<b>Auszahlungen - Investitionen - Mittelverwendung</b>		<b>502.850,79</b>	<b>0,00</b>	<b>0,00</b>	<b>0,00</b>	<b>0,00</b>	<b>680.600,00</b>	<b>0,00</b>	<b>1.183.500,00</b>
<b>Anschaffungs- oder Herstellungskosten</b>		<b>502.850,79</b>	<b>0,00</b>	<b>0,00</b>	<b>0,00</b>	<b>0,00</b>	<b>680.600,00</b>	<b>0,00</b>	<b>1.183.500,00</b>
5/211200-775000	KTZ an Unternehmungen	502.850,79	0,00	0,00	0,00	0,00	680.600,00		1.183.500,00
<b>Einzahlungen - Finanzierung - Mittelaufbringung</b>		<b>502.850,79</b>	<b>0,00</b>	<b>0,00</b>	<b>0,00</b>	<b>0,00</b>	<b>680.600,00</b>	<b>0,00</b>	<b>1.183.500,00</b>
<b>Mittel aus Geldfluss aus der operativen Gebarung</b>		<b>123.390,69</b>	<b>0,00</b>	<b>0,00</b>	<b>0,00</b>	<b>0,00</b>	<b>142.900,00</b>	<b>0,00</b>	<b>266.300,00</b>
6/211200+829900	Sonstige Erträge	123.390,69	0,00	0,00	0,00	0,00	142.900,00		266.300,00
<b>Bedarfszuweisungen/KTZ</b>		<b>154.700,00</b>	<b>0,00</b>	<b>0,00</b>	<b>0,00</b>	<b>0,00</b>	<b>245.000,00</b>	<b>0,00</b>	<b>399.700,00</b>
6/211200+871100	Kapitaltransfers aus Gemeinde-Bedarfszuweisungsmittel	154.700,00	0,00	0,00	0,00	0,00	245.000,00		399.700,00
<b>Haushaltsrücklagen/Zahlungsmittelreserven</b>		<b>17.495,47</b>	<b>0,00</b>	<b>0,00</b>	<b>0,00</b>	<b>0,00</b>	<b>0,00</b>	<b>0,00</b>	<b>17.500,00</b>
6/211200+895000	Entnahmen von allgemeinen Haushaltsrücklagen	17.495,47	0,00	0,00	0,00	0,00	0,00	0,00	17.500,00
<b>Sonstige Kapitaltransfers und Subventionen</b>		<b>207.264,63</b>	<b>0,00</b>	<b>0,00</b>	<b>0,00</b>	<b>0,00</b>	<b>292.700,00</b>	<b>0,00</b>	<b>500.000,00</b>
6/211200+860000	Transfers von Bund, Bundesfonds und Bundeskammern	14.392,26	0,00	0,00	0,00	0,00	0,00		14.400,00
6/211200+861000	Transfers von Ländern, Landesfonds und Landeskammern	187.640,00	0,00	0,00	0,00	0,00	292.700,00		480.300,00
6/211200+861400	Transfers von Ländern, Zuschuss KIG	2.380,00	0,00	0,00	0,00	0,00	0,00	0,00	2.400,00
6/211200+862000	Transfers von Gemeinden, Gemeindeverbände (ohne marktbestimmte Tätigkeit) und Gemeindefonds	2.852,37	0,00	0,00	0,00	0,00	0,00	0,00	2.900,00
<b>Darlehen/Innere Darlehen</b>		<b>0,00</b>	<b>0,00</b>	<b>0,00</b>	<b>0,00</b>	<b>0,00</b>	<b>0,00</b>	<b>0,00</b>	<b>0,00</b>
<b>Finanzierungsleasing</b>		<b>0,00</b>	<b>0,00</b>	<b>0,00</b>	<b>0,00</b>	<b>0,00</b>	<b>0,00</b>	<b>0,00</b>	<b>0,00</b>
<b>Veräußerung langfristiges Vermögen und sonstiges</b>		<b>0,00</b>	<b>0,00</b>	<b>0,00</b>	<b>0,00</b>	<b>0,00</b>	<b>0,00</b>	<b>0,00</b>	<b>0,00</b>
<b>Finanzierungsergebnis 1211200</b>		<b>0,00</b>	<b>0,00</b>	<b>0,00</b>	<b>0,00</b>	<b>0,00</b>	<b>0,00</b>	<b>0,00</b>	<b>0,00</b>
	<i>inklusive Vorjahre (gerundet)</i>		<b>0,00</b>	<b>0,00</b>	<b>0,00</b>	<b>0,00</b>	<b>0,00</b>	<b>0,00</b>	

Vorhaben	Vorhabensbezeichnung		RA Vorjahre	VA 2024	VA 2025	Plan 2026	Plan 2027	Plan 2028	Plan 2029	Plan Gesamt (gerundet)
Konto	Bezeichnung									
<b>1771000</b>	<b>Freizeitanlage Lummerstorf (2003 bis 2099)</b>									
Erläuterungen zum Vorhaben:										
Kosten: 200.000,00										
Die bestehende Freizeitanlage Lummerstorf (Badesee, Stockbahnen, Tennisanlage) soll den Bedürfnissen angepasst und erweitert werden.										
<b>Auszahlungen - Investitionen - Mittelverwendung</b>			<b>109.561,16</b>	<b>0,00</b>	<b>0,00</b>	<b>0,00</b>	<b>0,00</b>	<b>0,00</b>	<b>100.000,00</b>	<b>209.600,00</b>
<b>Anschaffungs- oder Herstellungskosten</b>			<b>109.561,16</b>	<b>0,00</b>	<b>0,00</b>	<b>0,00</b>	<b>0,00</b>	<b>0,00</b>	<b>100.000,00</b>	<b>209.600,00</b>
6/771000-050000	Sonderanlage Lummerstorf		109.561,16	0,00	0,00	0,00	0,00	0,00	100.000,00	209.600,00
<b>Einzahlungen - Finanzierung - Mittelaufbringung</b>			<b>109.561,16</b>	<b>0,00</b>	<b>0,00</b>	<b>0,00</b>	<b>0,00</b>	<b>0,00</b>	<b>100.000,00</b>	<b>209.600,00</b>
<b>Mittel aus Geldfluss aus der operativen Gebarung</b>			<b>0,00</b>	<b>0,00</b>	<b>0,00</b>	<b>0,00</b>	<b>0,00</b>	<b>0,00</b>	<b>21.000,00</b>	<b>21.000,00</b>
6/771000+829900	Sonstige Erträge		0,00	0,00	0,00	0,00	0,00	0,00	21.000,00	21.000,00
<b>Bedarfszuweisungen/KTZ</b>			<b>0,00</b>	<b>0,00</b>	<b>0,00</b>	<b>0,00</b>	<b>0,00</b>	<b>0,00</b>	<b>79.000,00</b>	<b>79.000,00</b>
6/771000+301000	Landesbeitrag		0,00	0,00	0,00	0,00	0,00	0,00	43.000,00	43.000,00
6/771000+301100	Bedarfszuweisungsmittel		0,00	0,00	0,00	0,00	0,00	0,00	36.000,00	36.000,00
<b>Haushaltsrücklagen/Zahlungsmittelreserven</b>			<b>0,00</b>	<b>0,00</b>	<b>0,00</b>	<b>0,00</b>	<b>0,00</b>	<b>0,00</b>	<b>0,00</b>	<b>0,00</b>
<b>Sonstige Kapitaltransfers und Subventionen</b>			<b>109.561,16</b>	<b>0,00</b>	<b>0,00</b>	<b>0,00</b>	<b>0,00</b>	<b>0,00</b>	<b>0,00</b>	<b>109.600,00</b>
6/771000+300000	Kapitaltransfers von Bund, Bundesfonds und Bundeskammern		87.648,93	0,00	0,00	0,00	0,00	0,00	0,00	87.600,00
6/771000+307000	Kapitaltransfers von privaten Haushalten und privaten Organisationen ohne Erwerbszweck und andere		21.912,23	0,00	0,00	0,00	0,00	0,00	0,00	21.900,00
<b>Darlehen/Innere Darlehen</b>			<b>0,00</b>	<b>0,00</b>	<b>0,00</b>	<b>0,00</b>	<b>0,00</b>	<b>0,00</b>	<b>0,00</b>	<b>0,00</b>
<b>Finanzierungsleasing</b>			<b>0,00</b>	<b>0,00</b>	<b>0,00</b>	<b>0,00</b>	<b>0,00</b>	<b>0,00</b>	<b>0,00</b>	<b>0,00</b>
<b>Veräußerung langfristiges Vermögen und sonstiges</b>			<b>0,00</b>	<b>0,00</b>	<b>0,00</b>	<b>0,00</b>	<b>0,00</b>	<b>0,00</b>	<b>0,00</b>	<b>0,00</b>
<b>Finanzierungsergebnis 1771000</b>			<b>0,00</b>	<b>0,00</b>	<b>0,00</b>	<b>0,00</b>	<b>0,00</b>	<b>0,00</b>	<b>0,00</b>	<b>0,00</b>
				<b>0,00</b>	<b>0,00</b>	<b>0,00</b>	<b>0,00</b>	<b>0,00</b>	<b>0,00</b>	
				<i>inklusive Vorjahre (gerundet)</i>						



Vorhaben	Vorhabensbezeichnung	RA Vorjahre	VA 2024	VA 2025	Plan 2026	Plan 2027	Plan 2028	Plan 2029	Plan Gesamt (gerundet)
Konto	Bezeichnung								
<b>5612550</b>	<b>Härteausgleich Straßenbau (2018 bis 2099)</b>								
	<b>Auszahlungen - Investitionen - Mittelverwendung</b>	<b>25.108,13</b>	<b>0,00</b>	<b>0,00</b>	<b>0,00</b>	<b>0,00</b>	<b>0,00</b>	<b>0,00</b>	<b>25.100,00</b>
	<b>Anschaffungs- oder Herstellungskosten</b>	<b>25.108,13</b>	<b>0,00</b>	<b>0,00</b>	<b>0,00</b>	<b>0,00</b>	<b>0,00</b>	<b>0,00</b>	<b>25.100,00</b>
5/612550-794000	Zuweisung an zweckgebundene Haushaltsrücklagen	108,13	0,00	0,00	0,00	0,00	0,00	0,00	100,00
5/612550-795000	Zuweisung an allgemeine Haushaltsrücklagen	25.000,00	0,00	0,00	0,00	0,00	0,00	0,00	25.000,00
	<b>Einzahlungen - Finanzierung - Mittelaufbringung</b>	<b>25.108,13</b>	<b>0,00</b>	<b>0,00</b>	<b>0,00</b>	<b>0,00</b>	<b>0,00</b>	<b>0,00</b>	<b>25.100,00</b>
	<b>Mittel aus Geldfluss aus der operativen Gebarung</b>	<b>-63.291,87</b>	<b>-49.600,00</b>	<b>-25.000,00</b>	<b>-25.000,00</b>	<b>-25.000,00</b>	<b>-25.000,00</b>	<b>-25.000,00</b>	<b>-237.900,00</b>
5/612550-729900	Sonstige Aufwendungen	-63.400,00	-49.600,00	-25.000,00	-25.000,00	-25.000,00	-25.000,00	-25.000,00	-238.000,00
6/612550+829900	Sonstige Erträge Zinsen	108,13	0,00	0,00	0,00	0,00	0,00	0,00	100,00
	<b>Bedarfszuweisungen/KTZ</b>	<b>75.000,00</b>	<b>25.000,00</b>	<b>25.000,00</b>	<b>25.000,00</b>	<b>25.000,00</b>	<b>25.000,00</b>	<b>25.000,00</b>	<b>225.000,00</b>
6/612550+871100	Kapitaltransfers aus Gemeinde-Bedarfszuweisungsmittel	75.000,00	25.000,00	25.000,00	25.000,00	25.000,00	25.000,00	25.000,00	225.000,00
	<b>Haushaltsrücklagen/Zahlungsmittelreserven</b>	<b>13.400,00</b>	<b>24.600,00</b>	<b>0,00</b>	<b>0,00</b>	<b>0,00</b>	<b>0,00</b>	<b>0,00</b>	<b>38.000,00</b>
6/612550+895000	Entnahmen von allgemeinen Haushaltsrücklagen	13.400,00	24.600,00	0,00	0,00	0,00	0,00	0,00	38.000,00
	<b>Sonstige Kapitaltransfers und Subventionen</b>	<b>0,00</b>	<b>0,00</b>	<b>0,00</b>	<b>0,00</b>	<b>0,00</b>	<b>0,00</b>	<b>0,00</b>	<b>0,00</b>
	<b>Darlehen/Innere Darlehen</b>	<b>0,00</b>	<b>0,00</b>	<b>0,00</b>	<b>0,00</b>	<b>0,00</b>	<b>0,00</b>	<b>0,00</b>	<b>0,00</b>
	<b>Finanzierungsleasing</b>	<b>0,00</b>	<b>0,00</b>	<b>0,00</b>	<b>0,00</b>	<b>0,00</b>	<b>0,00</b>	<b>0,00</b>	<b>0,00</b>
	<b>Veräußerung langfristiges Vermögen und sonstiges</b>	<b>0,00</b>	<b>0,00</b>	<b>0,00</b>	<b>0,00</b>	<b>0,00</b>	<b>0,00</b>	<b>0,00</b>	<b>0,00</b>
<b>Finanzierungsergebnis 5612550</b>		<b>0,00</b>	<b>0,00</b>	<b>0,00</b>	<b>0,00</b>	<b>0,00</b>	<b>0,00</b>	<b>0,00</b>	<b>0,00</b>
	<i>inklusive Vorjahre (gerundet)</i>		<b>0,00</b>	<b>0,00</b>	<b>0,00</b>	<b>0,00</b>	<b>0,00</b>	<b>0,00</b>	

Vorhaben	Vorhabensbezeichnung	RA Vorjahre	VA 2024	VA 2025	Plan 2026	Plan 2027	Plan 2028	Plan 2029	Plan Gesamt (gerundet)
Konto	Bezeichnung								
<b>5858000</b>	<b>Interessentenbeiträge (2020 bis 2099)</b>								
	<b>Auszahlungen - Investitionen - Mittelverwendung</b>	<b>58.090,88</b>	<b>13.500,00</b>	<b>11.000,00</b>	<b>7.000,00</b>	<b>7.000,00</b>	<b>7.000,00</b>	<b>7.000,00</b>	<b>110.600,00</b>
	<b>Anschaffungs- oder Herstellungskosten</b>	<b>45.192,55</b>	<b>13.500,00</b>	<b>11.000,00</b>	<b>7.000,00</b>	<b>7.000,00</b>	<b>7.000,00</b>	<b>7.000,00</b>	<b>97.700,00</b>
5/612550-794100	Zuweisung an zweckgebundene Haushaltsrücklagen	14.932,50	2.000,00	2.000,00	2.000,00	2.000,00	2.000,00	2.000,00	26.900,00
5/850000-794200	Zuweisung an zweckgebundene Haushaltsrücklagen	0,00	4.000,00	4.000,00	0,00	0,00	0,00	0,00	8.000,00
5/851000-794300	Zuweisung an zweckgebundene Haushaltsrücklagen	30.260,05	7.500,00	5.000,00	5.000,00	5.000,00	5.000,00	5.000,00	62.800,00
	<b>Gesamtauszahlungen aus VRV 1997-Jahren</b>	<b>12.898,33</b>	<b>0,00</b>	<b>0,00</b>	<b>0,00</b>	<b>0,00</b>	<b>0,00</b>	<b>0,00</b>	<b>12.900,00</b>
	<b>Einzahlungen - Finanzierung - Mittelaufbringung</b>	<b>58.085,53</b>	<b>13.500,00</b>	<b>11.000,00</b>	<b>7.000,00</b>	<b>7.000,00</b>	<b>7.000,00</b>	<b>7.000,00</b>	<b>110.600,00</b>
	<b>Mittel aus Geldfluss aus der operativen Gebarung</b>	<b>12.942,71</b>	<b>9.800,00</b>	<b>1.500,00</b>	<b>7.000,00</b>	<b>7.000,00</b>	<b>7.000,00</b>	<b>7.000,00</b>	<b>52.200,00</b>
5/612550-729910	Sonstige Aufwendungen	-32.244,49	-3.700,00	-9.500,00	0,00	0,00	0,00	0,00	-45.400,00
6/612550+829910	Sonstige Erträge	14.927,15	2.000,00	2.000,00	2.000,00	2.000,00	2.000,00	2.000,00	26.900,00
6/850000+829920	Sonstige Erträge Wasser	0,00	4.000,00	4.000,00	0,00	0,00	0,00	0,00	8.000,00
6/851000+829900	Sonstige Erträge Zinsen	67,74	0,00	0,00	0,00	0,00	0,00	0,00	100,00
6/851000+829930	Sonstige Erträge Kanal	30.192,31	7.500,00	5.000,00	5.000,00	5.000,00	5.000,00	5.000,00	62.700,00
	<b>Bedarfszuweisungen/KTZ</b>	<b>0,00</b>	<b>0,00</b>	<b>0,00</b>	<b>0,00</b>	<b>0,00</b>	<b>0,00</b>	<b>0,00</b>	<b>0,00</b>
	<b>Haushaltsrücklagen/Zahlungsmittelreserven</b>	<b>45.142,82</b>	<b>3.700,00</b>	<b>9.500,00</b>	<b>0,00</b>	<b>0,00</b>	<b>0,00</b>	<b>0,00</b>	<b>58.300,00</b>
6/612550+894100	Entnahmen von zweckgebundenen Haushaltsrücklagen	45.142,82	3.700,00	9.500,00	0,00	0,00	0,00	0,00	58.300,00
	<b>Sonstige Kapitaltransfers und Subventionen</b>	<b>0,00</b>	<b>0,00</b>	<b>0,00</b>	<b>0,00</b>	<b>0,00</b>	<b>0,00</b>	<b>0,00</b>	<b>0,00</b>
	<b>Darlehen/Innere Darlehen</b>	<b>0,00</b>	<b>0,00</b>	<b>0,00</b>	<b>0,00</b>	<b>0,00</b>	<b>0,00</b>	<b>0,00</b>	<b>0,00</b>
	<b>Finanzierungsleasing</b>	<b>0,00</b>	<b>0,00</b>	<b>0,00</b>	<b>0,00</b>	<b>0,00</b>	<b>0,00</b>	<b>0,00</b>	<b>0,00</b>
	<b>Veräußerung langfristiges Vermögen und sonstiges</b>	<b>0,00</b>	<b>0,00</b>	<b>0,00</b>	<b>0,00</b>	<b>0,00</b>	<b>0,00</b>	<b>0,00</b>	<b>0,00</b>
	<b>Finanzierungsergebnis 5858000</b>	<b>-5,35</b>	<b>0,00</b>	<b>0,00</b>	<b>0,00</b>	<b>0,00</b>	<b>0,00</b>	<b>0,00</b>	<b>0,00</b>
	<i>inklusive Vorjahre (gerundet)</i>		<b>0,00</b>	<b>0,00</b>	<b>0,00</b>	<b>0,00</b>	<b>0,00</b>	<b>0,00</b>	

Vorhaben	Vorhabensbezeichnung	RA Vorjahre	VA 2024	VA 2025	Plan 2026	Plan 2027	Plan 2028	Plan 2029	Plan Gesamt (gerundet)
Konto	Bezeichnung								
<b>5920000</b>	<b>Aufschließungsbeiträge (2020 bis 2099)</b>								
	<b>Auszahlungen - Investitionen - Mittelverwendung</b>	<b>11.686,12</b>	<b>2.300,00</b>	<b>200,00</b>	<b>200,00</b>	<b>200,00</b>	<b>0,00</b>	<b>0,00</b>	<b>14.600,00</b>
	<b>Anschaffungs- oder Herstellungskosten</b>	<b>11.686,12</b>	<b>2.300,00</b>	<b>200,00</b>	<b>200,00</b>	<b>200,00</b>	<b>0,00</b>	<b>0,00</b>	<b>14.600,00</b>
5/612550-794500	Zuweisung an zweckgebundene Haushaltsrücklagen	9.850,42	1.600,00	200,00	200,00	200,00	0,00	0,00	12.100,00
5/850000-794600	Zuweisung an zweckgebundene Haushaltsrücklagen	0,00	100,00	0,00	0,00	0,00	0,00	0,00	100,00
5/851000-794700	Zuweisung an zweckgebundene Haushaltsrücklagen	1.835,70	600,00	0,00	0,00	0,00	0,00	0,00	2.400,00
	<b>Einzahlungen - Finanzierung - Mittelaufbringung</b>	<b>11.686,12</b>	<b>2.300,00</b>	<b>200,00</b>	<b>200,00</b>	<b>200,00</b>	<b>0,00</b>	<b>0,00</b>	<b>14.600,00</b>
	<b>Mittel aus Geldfluss aus der operativen Gebarung</b>	<b>11.686,12</b>	<b>2.300,00</b>	<b>200,00</b>	<b>200,00</b>	<b>200,00</b>	<b>0,00</b>	<b>0,00</b>	<b>14.600,00</b>
6/612550+829950	Sonstige Erträge	9.850,42	1.600,00	200,00	200,00	200,00	0,00	0,00	12.100,00
6/850000+829960	Sonstige Erträge	0,00	100,00	0,00	0,00	0,00	0,00	0,00	100,00
6/851000+829970	Sonstige Erträge	1.835,70	600,00	0,00	0,00	0,00	0,00	0,00	2.400,00
	<b>Bedarfszuweisungen/KTZ</b>	<b>0,00</b>	<b>0,00</b>	<b>0,00</b>	<b>0,00</b>	<b>0,00</b>	<b>0,00</b>	<b>0,00</b>	<b>0,00</b>
	<b>Haushaltsrücklagen/Zahlungsmittelreserven</b>	<b>0,00</b>	<b>0,00</b>	<b>0,00</b>	<b>0,00</b>	<b>0,00</b>	<b>0,00</b>	<b>0,00</b>	<b>0,00</b>
	<b>Sonstige Kapitaltransfers und Subventionen</b>	<b>0,00</b>	<b>0,00</b>	<b>0,00</b>	<b>0,00</b>	<b>0,00</b>	<b>0,00</b>	<b>0,00</b>	<b>0,00</b>
	<b>Darlehen/Innere Darlehen</b>	<b>0,00</b>	<b>0,00</b>	<b>0,00</b>	<b>0,00</b>	<b>0,00</b>	<b>0,00</b>	<b>0,00</b>	<b>0,00</b>
	<b>Finanzierungsleasing</b>	<b>0,00</b>	<b>0,00</b>	<b>0,00</b>	<b>0,00</b>	<b>0,00</b>	<b>0,00</b>	<b>0,00</b>	<b>0,00</b>
	<b>Veräußerung langfristiges Vermögen und sonstiges</b>	<b>0,00</b>	<b>0,00</b>	<b>0,00</b>	<b>0,00</b>	<b>0,00</b>	<b>0,00</b>	<b>0,00</b>	<b>0,00</b>
<b>Finanzierungsergebnis 5920000</b>		<b>0,00</b>	<b>0,00</b>	<b>0,00</b>	<b>0,00</b>	<b>0,00</b>	<b>0,00</b>	<b>0,00</b>	<b>0,00</b>
	<i>inklusive Vorjahre (gerundet)</i>		<b>0,00</b>	<b>0,00</b>	<b>0,00</b>	<b>0,00</b>	<b>0,00</b>	<b>0,00</b>	

Vorhaben	Vorhabensbezeichnung	RA Vorjahre	VA 2024	VA 2025	Plan 2026	Plan 2027	Plan 2028	Plan 2029	Plan Gesamt (gerundet)
Konto	Bezeichnung								
<b>5940000</b>	<b>Härteausgleichsfonds 2 (2018 bis 2099)</b>								
	<b>Auszahlungen - Investitionen - Mittelverwendung</b>	<b>60.443,00</b>	<b>45.000,00</b>	<b>38.700,00</b>	<b>38.700,00</b>	<b>38.700,00</b>	<b>38.700,00</b>	<b>38.700,00</b>	<b>298.900,00</b>
	<b>Anschaffungs- oder Herstellungskosten</b>	<b>60.443,00</b>	<b>45.000,00</b>	<b>38.700,00</b>	<b>38.700,00</b>	<b>38.700,00</b>	<b>38.700,00</b>	<b>38.700,00</b>	<b>298.900,00</b>
5/940000-795000	Zuweisung an allgemeine Haushaltsrücklagen	60.443,00	45.000,00	38.700,00	38.700,00	38.700,00	38.700,00	38.700,00	298.900,00
	<b>Einzahlungen - Finanzierung - Mittelaufbringung</b>	<b>60.443,00</b>	<b>45.000,00</b>	<b>38.700,00</b>	<b>38.700,00</b>	<b>38.700,00</b>	<b>38.700,00</b>	<b>38.700,00</b>	<b>298.900,00</b>
	<b>Mittel aus Geldfluss aus der operativen Gebarung</b>	<b>-128.844,63</b>	<b>-35.700,00</b>	<b>0,00</b>	<b>-16.800,00</b>	<b>-73.500,00</b>	<b>-142.900,00</b>	<b>-21.000,00</b>	<b>-418.700,00</b>
5/940000-729900	Sonstige Aufwendungen	-128.844,63	-35.700,00	0,00	-16.800,00	-73.500,00	-142.900,00	-21.000,00	-418.700,00
	<b>Bedarfszuweisungen/KTZ</b>	<b>63.443,00</b>	<b>33.200,00</b>	<b>38.700,00</b>	<b>38.700,00</b>	<b>38.700,00</b>	<b>38.700,00</b>	<b>38.700,00</b>	<b>290.100,00</b>
6/940000+871100	Kapitaltransfers aus Gemeinde-Bedarfszuweisungsmittel	63.443,00	33.200,00	38.700,00	38.700,00	38.700,00	38.700,00	38.700,00	290.100,00
	<b>Haushaltsrücklagen/Zahlungsmittelreserven</b>	<b>125.844,63</b>	<b>47.500,00</b>	<b>0,00</b>	<b>16.800,00</b>	<b>73.500,00</b>	<b>142.900,00</b>	<b>21.000,00</b>	<b>427.500,00</b>
6/940000+895000	Entnahmen von allgemeinen Haushaltsrücklagen HAF2	125.844,63	47.500,00	0,00	16.800,00	73.500,00	142.900,00	21.000,00	427.500,00
	<b>Sonstige Kapitaltransfers und Subventionen</b>	<b>0,00</b>	<b>0,00</b>	<b>0,00</b>	<b>0,00</b>	<b>0,00</b>	<b>0,00</b>	<b>0,00</b>	<b>0,00</b>
	<b>Darlehen/Innere Darlehen</b>	<b>0,00</b>	<b>0,00</b>	<b>0,00</b>	<b>0,00</b>	<b>0,00</b>	<b>0,00</b>	<b>0,00</b>	<b>0,00</b>
	<b>Finanzierungsleasing</b>	<b>0,00</b>	<b>0,00</b>	<b>0,00</b>	<b>0,00</b>	<b>0,00</b>	<b>0,00</b>	<b>0,00</b>	<b>0,00</b>
	<b>Veräußerung langfristiges Vermögen und sonstiges</b>	<b>0,00</b>	<b>0,00</b>	<b>0,00</b>	<b>0,00</b>	<b>0,00</b>	<b>0,00</b>	<b>0,00</b>	<b>0,00</b>
<b>Finanzierungsergebnis 5940000</b>		<b>0,00</b>	<b>0,00</b>	<b>0,00</b>	<b>0,00</b>	<b>0,00</b>	<b>0,00</b>	<b>0,00</b>	<b>0,00</b>
	<i>inklusive Vorjahre (gerundet)</i>		<b>0,00</b>	<b>0,00</b>	<b>0,00</b>	<b>0,00</b>	<b>0,00</b>	<b>0,00</b>	

Vorhaben	Vorhabensbezeichnung	RA Vorjahre	VA 2024	VA 2025	Plan 2026	Plan 2027	Plan 2028	Plan 2029	Plan Gesamt (gerundet)
Konto	Bezeichnung								
<b>5940100</b>	<b>Sonder-BZ 2022 (2022 bis 2099)</b>								
	<b>Auszahlungen - Investitionen - Mittelverwendung</b>	<b>40.800,00</b>	<b>0,00</b>	<b>0,00</b>	<b>0,00</b>	<b>0,00</b>	<b>0,00</b>	<b>0,00</b>	<b>40.800,00</b>
	<b>Anschaffungs- oder Herstellungskosten</b>	<b>40.800,00</b>	<b>0,00</b>	<b>0,00</b>	<b>0,00</b>	<b>0,00</b>	<b>0,00</b>	<b>0,00</b>	<b>40.800,00</b>
5/940100-795000	Zuweisung an allgemeine Haushaltsrücklagen	40.800,00	0,00	0,00	0,00	0,00	0,00	0,00	40.800,00
	<b>Einzahlungen - Finanzierung - Mittelaufbringung</b>	<b>40.800,00</b>	<b>0,00</b>	<b>0,00</b>	<b>0,00</b>	<b>0,00</b>	<b>0,00</b>	<b>0,00</b>	<b>40.800,00</b>
	<b>Mittel aus Geldfluss aus der operativen Gebarung</b>	<b>700,00</b>	<b>-700,00</b>	<b>0,00</b>	<b>0,00</b>	<b>0,00</b>	<b>0,00</b>	<b>0,00</b>	<b>0,00</b>
5/940100-729900	Sonstige Aufwendungen	-40.100,00	-700,00	0,00	0,00	0,00	0,00	0,00	-40.800,00
6/940100+829900	Sonstige Erträge	40.800,00	0,00	0,00	0,00	0,00	0,00	0,00	40.800,00
	<b>Bedarfszuweisungen/KTZ</b>	<b>0,00</b>	<b>0,00</b>	<b>0,00</b>	<b>0,00</b>	<b>0,00</b>	<b>0,00</b>	<b>0,00</b>	<b>0,00</b>
	<b>Haushaltsrücklagen/Zahlungsmittelreserven</b>	<b>40.100,00</b>	<b>700,00</b>	<b>0,00</b>	<b>0,00</b>	<b>0,00</b>	<b>0,00</b>	<b>0,00</b>	<b>40.800,00</b>
6/940100+895000	Entnahmen von allgemeinen Haushaltsrücklagen	40.100,00	700,00	0,00	0,00	0,00	0,00	0,00	40.800,00
	<b>Sonstige Kapitaltransfers und Subventionen</b>	<b>0,00</b>	<b>0,00</b>	<b>0,00</b>	<b>0,00</b>	<b>0,00</b>	<b>0,00</b>	<b>0,00</b>	<b>0,00</b>
	<b>Darlehen/Innere Darlehen</b>	<b>0,00</b>	<b>0,00</b>	<b>0,00</b>	<b>0,00</b>	<b>0,00</b>	<b>0,00</b>	<b>0,00</b>	<b>0,00</b>
	<b>Finanzierungsleasing</b>	<b>0,00</b>	<b>0,00</b>	<b>0,00</b>	<b>0,00</b>	<b>0,00</b>	<b>0,00</b>	<b>0,00</b>	<b>0,00</b>
	<b>Veräußerung langfristiges Vermögen und sonstiges</b>	<b>0,00</b>	<b>0,00</b>	<b>0,00</b>	<b>0,00</b>	<b>0,00</b>	<b>0,00</b>	<b>0,00</b>	<b>0,00</b>
<b>Finanzierungsergebnis 5940100</b>		<b>0,00</b>	<b>0,00</b>	<b>0,00</b>	<b>0,00</b>	<b>0,00</b>	<b>0,00</b>	<b>0,00</b>	<b>0,00</b>
	<i>inklusive Vorjahre (gerundet)</i>		<b>0,00</b>	<b>0,00</b>	<b>0,00</b>	<b>0,00</b>	<b>0,00</b>	<b>0,00</b>	

Vorhaben	Vorhabensbezeichnung	RA Vorjahre	VA 2024	VA 2025	Plan 2026	Plan 2027	Plan 2028	Plan 2029	Plan Gesamt (gerundet)
Konto	Bezeichnung								
<b>5940300</b>	<b>Sonder-BZ 2023 (2023 bis 2099)</b>								
	Geplante Gesamtkosten:		35.000,00						
	<b>Auszahlungen - Investitionen - Mittelverwendung</b>	<b>122.803,64</b>	<b>0,00</b>	<b>0,00</b>	<b>0,00</b>	<b>0,00</b>	<b>0,00</b>	<b>0,00</b>	<b>122.800,00</b>
	<b>Anschaffungs- oder Herstellungskosten</b>	<b>122.803,64</b>	<b>0,00</b>	<b>0,00</b>	<b>0,00</b>	<b>0,00</b>	<b>0,00</b>	<b>0,00</b>	<b>122.800,00</b>
5/940300-795000	Zuweisungen an allgemeine Haushaltsrücklagen	122.803,64	0,00	0,00	0,00	0,00	0,00	0,00	122.800,00
	<b>Einzahlungen - Finanzierung - Mittelaufbringung</b>	<b>122.803,64</b>	<b>0,00</b>	<b>0,00</b>	<b>0,00</b>	<b>0,00</b>	<b>0,00</b>	<b>0,00</b>	<b>122.800,00</b>
	<b>Mittel aus Geldfluss aus der operativen Gebarung</b>	<b>0,00</b>	<b>0,00</b>	<b>-35.000,00</b>	<b>-33.500,00</b>	<b>0,00</b>	<b>0,00</b>	<b>0,00</b>	<b>-68.500,00</b>
5/940300-729900	Sonstige Aufwendungen	0,00	0,00	-35.000,00	-33.500,00	0,00	0,00	0,00	-68.500,00
	<b>Bedarfszuweisungen/KTZ</b>	<b>0,00</b>	<b>0,00</b>	<b>0,00</b>	<b>0,00</b>	<b>0,00</b>	<b>0,00</b>	<b>0,00</b>	<b>0,00</b>
	<b>Haushaltsrücklagen/Zahlungsmittelreserven</b>	<b>0,00</b>	<b>0,00</b>	<b>35.000,00</b>	<b>33.500,00</b>	<b>0,00</b>	<b>0,00</b>	<b>0,00</b>	<b>68.500,00</b>
6/940300+895000	Entnahmen von allgemeinen Haushaltsrücklagen	0,00	0,00	35.000,00	33.500,00	0,00	0,00	0,00	68.500,00
	<b>Sonstige Kapitaltransfers und Subventionen</b>	<b>122.803,64</b>	<b>0,00</b>	<b>0,00</b>	<b>0,00</b>	<b>0,00</b>	<b>0,00</b>	<b>0,00</b>	<b>122.800,00</b>
6/940300+861000	Transfers von Ländern, Sonder-BZ 2023	122.803,64	0,00	0,00	0,00	0,00	0,00	0,00	122.800,00
	<b>Darlehen/Innere Darlehen</b>	<b>0,00</b>	<b>0,00</b>	<b>0,00</b>	<b>0,00</b>	<b>0,00</b>	<b>0,00</b>	<b>0,00</b>	<b>0,00</b>
	<b>Finanzierungsleasing</b>	<b>0,00</b>	<b>0,00</b>	<b>0,00</b>	<b>0,00</b>	<b>0,00</b>	<b>0,00</b>	<b>0,00</b>	<b>0,00</b>
	<b>Veräußerung langfristiges Vermögen und sonstiges</b>	<b>0,00</b>	<b>0,00</b>	<b>0,00</b>	<b>0,00</b>	<b>0,00</b>	<b>0,00</b>	<b>0,00</b>	<b>0,00</b>
<b>Finanzierungsergebnis 5940300</b>		<b>0,00</b>	<b>0,00</b>	<b>0,00</b>	<b>0,00</b>	<b>0,00</b>	<b>0,00</b>	<b>0,00</b>	<b>0,00</b>
	<i>inklusive Vorjahre (gerundet)</i>		<b>0,00</b>	<b>0,00</b>	<b>0,00</b>	<b>0,00</b>	<b>0,00</b>	<b>0,00</b>	

Vorhaben	Vorhabensbezeichnung	RA Vorjahre	VA 2024	VA 2025	Plan 2026	Plan 2027	Plan 2028	Plan 2029	Plan Gesamt (gerundet)
Konto	Bezeichnung								
<b>5940400</b>	<b>Sonder-BZ 2024 (2024 bis 2099)</b>								
	Geplante Gesamtkosten:		68.000,00						
	<b>Auszahlungen - Investitionen - Mittelverwendung</b>	<b>0,00</b>	<b>68.000,00</b>	<b>0,00</b>	<b>0,00</b>	<b>0,00</b>	<b>0,00</b>	<b>0,00</b>	<b>68.000,00</b>
	<b>Anschaffungs- oder Herstellungskosten</b>	<b>0,00</b>	<b>68.000,00</b>	<b>0,00</b>	<b>0,00</b>	<b>0,00</b>	<b>0,00</b>	<b>0,00</b>	<b>68.000,00</b>
5/940400-795000	Zuweisungen an allgemeine Haushaltsrücklagen	0,00	68.000,00	0,00	0,00	0,00	0,00	0,00	68.000,00
	<b>Einzahlungen - Finanzierung - Mittelaufbringung</b>	<b>0,00</b>	<b>68.000,00</b>	<b>0,00</b>	<b>0,00</b>	<b>0,00</b>	<b>0,00</b>	<b>0,00</b>	<b>68.000,00</b>
	<b>Mittel aus Geldfluss aus der operativen Gebarung</b>	<b>0,00</b>	<b>0,00</b>	<b>0,00</b>	<b>-68.000,00</b>	<b>0,00</b>	<b>0,00</b>	<b>0,00</b>	<b>-68.000,00</b>
5/940400-729900	Sonstige Aufwendungen	0,00	0,00	0,00	-68.000,00	0,00	0,00	0,00	-68.000,00
	<b>Bedarfszuweisungen/KTZ</b>	<b>0,00</b>	<b>0,00</b>	<b>0,00</b>	<b>0,00</b>	<b>0,00</b>	<b>0,00</b>	<b>0,00</b>	<b>0,00</b>
	<b>Haushaltsrücklagen/Zahlungsmittelreserven</b>	<b>0,00</b>	<b>0,00</b>	<b>0,00</b>	<b>68.000,00</b>	<b>0,00</b>	<b>0,00</b>	<b>0,00</b>	<b>68.000,00</b>
6/940400+895000	Entnahmen von allgemeinen Haushaltsrücklagen	0,00	0,00	0,00	68.000,00	0,00	0,00	0,00	68.000,00
	<b>Sonstige Kapitaltransfers und Subventionen</b>	<b>0,00</b>	<b>68.000,00</b>	<b>0,00</b>	<b>0,00</b>	<b>0,00</b>	<b>0,00</b>	<b>0,00</b>	<b>68.000,00</b>
6/940400+861400	Transfers von Ländern, Sonder-BZ 2024	0,00	68.000,00	0,00	0,00	0,00	0,00	0,00	68.000,00
	<b>Darlehen/Innere Darlehen</b>	<b>0,00</b>	<b>0,00</b>	<b>0,00</b>	<b>0,00</b>	<b>0,00</b>	<b>0,00</b>	<b>0,00</b>	<b>0,00</b>
	<b>Finanzierungsleasing</b>	<b>0,00</b>	<b>0,00</b>	<b>0,00</b>	<b>0,00</b>	<b>0,00</b>	<b>0,00</b>	<b>0,00</b>	<b>0,00</b>
	<b>Veräußerung langfristiges Vermögen und sonstiges</b>	<b>0,00</b>	<b>0,00</b>	<b>0,00</b>	<b>0,00</b>	<b>0,00</b>	<b>0,00</b>	<b>0,00</b>	<b>0,00</b>
<b>Finanzierungsergebnis 5940400</b>		<b>0,00</b>	<b>0,00</b>	<b>0,00</b>	<b>0,00</b>	<b>0,00</b>	<b>0,00</b>	<b>0,00</b>	<b>0,00</b>
	<i>inklusive Vorjahre (gerundet)</i>		<b>0,00</b>	<b>0,00</b>	<b>0,00</b>	<b>0,00</b>	<b>0,00</b>	<b>0,00</b>	

Vorhaben	Vorhabensbezeichnung	RA Vorjahre	VA 2024	VA 2025	Plan 2026	Plan 2027	Plan 2028	Plan 2029	Plan Gesamt (gerundet)
Konto	Bezeichnung								
<b>2000000</b>	<b>Sonstige Investitionen der laufende Geschäftstätigkeit (2021 bis 2099)</b>								
	<b>Auszahlungen - Investitionen - Mittelverwendung</b>	<b>25.730,05</b>	<b>2.000,00</b>	<b>2.000,00</b>	<b>3.000,00</b>	<b>3.000,00</b>	<b>3.000,00</b>	<b>3.000,00</b>	<b>41.700,00</b>
	<b>Anschaffungs- oder Herstellungskosten</b>	<b>25.730,05</b>	<b>2.000,00</b>	<b>2.000,00</b>	<b>3.000,00</b>	<b>3.000,00</b>	<b>3.000,00</b>	<b>3.000,00</b>	<b>41.700,00</b>
1/010000-042000	Betriebsausstattung	762,34	0,00	0,00	0,00	0,00	0,00	0,00	800,00
1/010000-400000	Geringw. Wirtschaftsg. d. Anlagevermögen	2.892,07	0,00	0,00	0,00	0,00	0,00	0,00	2.900,00
1/163000-042000	Amts-, Betriebs- und Geschäftsausstattung	3.792,13	2.000,00	2.000,00	2.000,00	2.000,00	2.000,00	2.000,00	15.800,00
1/211000-042000	Betriebsausstattung	2.078,28	0,00	0,00	0,00	0,00	0,00	0,00	2.100,00
1/211000-400000	Geringw. Wirtschaftsgüter (Anlageverm.)	1.186,48	0,00	0,00	0,00	0,00	0,00	0,00	1.200,00
1/211100-042000	Amts-, Betriebs- und Geschäftsausstattung	822,49	0,00	0,00	0,00	0,00	0,00	0,00	800,00
1/211100-400000	Geringwertige Wirtschaftsgüter (GWG)	599,53	0,00	0,00	0,00	0,00	0,00	0,00	600,00
1/232000-042000	Amts-, Betriebs- und Geschäftsausstattung	1.002,61	0,00	0,00	0,00	0,00	0,00	0,00	1.000,00
1/240000-042000	Betriebsausstattung	568,10	0,00	0,00	0,00	0,00	0,00	0,00	600,00
1/265000-010000	Gebäude und Bauten	780,30	0,00	0,00	0,00	0,00	0,00	0,00	800,00
1/612000-400000	Geringw. Wirtschaftsg. d. Anlagevermögens	1.688,44	0,00	0,00	0,00	0,00	0,00	0,00	1.700,00
1/617000-040000	Fahrzeuge	1.140,00	0,00	0,00	0,00	0,00	0,00	0,00	1.100,00
1/617000-042000	Betriebsausstattung	6.713,11	0,00	0,00	1.000,00	1.000,00	1.000,00	1.000,00	10.700,00
1/617000-400000	Geringw. Wirtschaftsgüter (Anlage)	1.257,29	0,00	0,00	0,00	0,00	0,00	0,00	1.300,00
1/789000-400000	Wegweiser f. Gewerbegebiet	446,88	0,00	0,00	0,00	0,00	0,00	0,00	400,00
	<b>Einzahlungen - Finanzierung - Mittelaufbringung</b>	<b>0,00</b>	<b>0,00</b>	<b>0,00</b>	<b>0,00</b>	<b>0,00</b>	<b>0,00</b>	<b>0,00</b>	<b>0,00</b>
	<b>Mittel aus Geldfluss aus der operativen Gebarung</b>	<b>0,00</b>	<b>0,00</b>	<b>0,00</b>	<b>0,00</b>	<b>0,00</b>	<b>0,00</b>	<b>0,00</b>	<b>0,00</b>
	<b>Bedarfszuweisungen/KTZ</b>	<b>0,00</b>	<b>0,00</b>	<b>0,00</b>	<b>0,00</b>	<b>0,00</b>	<b>0,00</b>	<b>0,00</b>	<b>0,00</b>
	<b>Haushaltsrücklagen/Zahlungsmittelreserven</b>	<b>0,00</b>	<b>0,00</b>	<b>0,00</b>	<b>0,00</b>	<b>0,00</b>	<b>0,00</b>	<b>0,00</b>	<b>0,00</b>
	<b>Sonstige Kapitaltransfers und Subventionen</b>	<b>0,00</b>	<b>0,00</b>	<b>0,00</b>	<b>0,00</b>	<b>0,00</b>	<b>0,00</b>	<b>0,00</b>	<b>0,00</b>
	<b>Darlehen/Innere Darlehen</b>	<b>0,00</b>	<b>0,00</b>	<b>0,00</b>	<b>0,00</b>	<b>0,00</b>	<b>0,00</b>	<b>0,00</b>	<b>0,00</b>
	<b>Finanzierungsleasing</b>	<b>0,00</b>	<b>0,00</b>	<b>0,00</b>	<b>0,00</b>	<b>0,00</b>	<b>0,00</b>	<b>0,00</b>	<b>0,00</b>
	<b>Veräußerung langfristiges Vermögen und sonstiges</b>	<b>0,00</b>	<b>0,00</b>	<b>0,00</b>	<b>0,00</b>	<b>0,00</b>	<b>0,00</b>	<b>0,00</b>	<b>0,00</b>
<b>Finanzierungsergebnis 2000000</b>		<b>-25.730,05</b>	<b>-2.000,00</b>	<b>-2.000,00</b>	<b>-3.000,00</b>	<b>-3.000,00</b>	<b>-3.000,00</b>	<b>-3.000,00</b>	<b>-41.700,00</b>
	<i>inklusive Vorjahre (gerundet)</i>		<b>-27.700,00</b>	<b>-29.700,00</b>	<b>-32.700,00</b>	<b>-35.700,00</b>	<b>-38.700,00</b>	<b>-41.700,00</b>	



Salden Finanzierungsergebnisse		RA Vorjahre	VA 2024	VA 2025	Plan 2026	Plan 2027	Plan 2028	Plan 2029	Plan Gesamt (gerundet)
1163800	Breitbandanschluss FF (2024 bis 2025)								
	Auszahlungen - Investitionen - Mittelverwendung	0,00	0,00	60.000,00	0,00	0,00	0,00	0,00	60.000,00
	Einzahlungen - Finanzierung - Mittelherkunft	0,00	0,00	60.000,00	0,00	0,00	0,00	0,00	60.000,00
		0,00	0,00	0,00	0,00	0,00	0,00	0,00	0,00
	<i>inklusive Vorjahre (gerundet)</i>		0,00	0,00	0,00	0,00	0,00	0,00	
1211500	Breitbandanschluss VS (2024 bis 2025)								
	Auszahlungen - Investitionen - Mittelverwendung	0,00	0,00	5.000,00	0,00	0,00	0,00	0,00	5.000,00
	Einzahlungen - Finanzierung - Mittelherkunft	0,00	0,00	5.000,00	0,00	0,00	0,00	0,00	5.000,00
		0,00	0,00	0,00	0,00	0,00	0,00	0,00	0,00
	<i>inklusive Vorjahre (gerundet)</i>		0,00	0,00	0,00	0,00	0,00	0,00	
1612300	Strassenbauprogramm (2009 bis 2099)								
	Auszahlungen - Investitionen - Mittelverwendung	134.858,76	71.300,00	35.000,00	35.000,00	35.000,00	35.000,00	35.000,00	381.200,00
	Einzahlungen - Finanzierung - Mittelherkunft	134.858,76	71.300,00	35.000,00	35.000,00	35.000,00	35.000,00	35.000,00	381.200,00
		0,00	0,00	0,00	0,00	0,00	0,00	0,00	0,00
	<i>inklusive Vorjahre (gerundet)</i>		0,00	0,00	0,00	0,00	0,00	0,00	
1616130	GW Petersberg Instandsetzung (2025 bis 2025)								
	Auszahlungen - Investitionen - Mittelverwendung	0,00	0,00	90.000,00	0,00	0,00	0,00	0,00	90.000,00
	Einzahlungen - Finanzierung - Mittelherkunft	0,00	0,00	90.000,00	0,00	0,00	0,00	0,00	90.000,00
		0,00	0,00	0,00	0,00	0,00	0,00	0,00	0,00
	<i>inklusive Vorjahre (gerundet)</i>		0,00	0,00	0,00	0,00	0,00	0,00	
1163600	FF Zeughaus Anbau (2022 bis 2027)								
	Auszahlungen - Investitionen - Mittelverwendung	8.040,00	0,00	35.000,00	496.500,00	468.500,00	0,00	0,00	1.008.000,00
	Einzahlungen - Finanzierung - Mittelherkunft	8.040,00	0,00	35.000,00	496.500,00	468.500,00	0,00	0,00	1.008.000,00
		0,00	0,00	0,00	0,00	0,00	0,00	0,00	0,00
	<i>inklusive Vorjahre (gerundet)</i>		0,00	0,00	0,00	0,00	0,00	0,00	
1266005	Ankauf Loipenspurgerät (2024 bis 2029)								
	Auszahlungen - Investitionen - Mittelverwendung	0,00	0,00	0,00	80.000,00	0,00	0,00	0,00	80.000,00
	Einzahlungen - Finanzierung - Mittelherkunft	0,00	0,00	0,00	80.000,00	0,00	0,00	0,00	80.000,00
		0,00	0,00	0,00	0,00	0,00	0,00	0,00	0,00
	<i>inklusive Vorjahre (gerundet)</i>		0,00	0,00	0,00	0,00	0,00	0,00	
1211200	Sanierung VS 2. Etappe (2017 bis 2028)								
	Auszahlungen - Investitionen - Mittelverwendung	502.850,79	0,00	0,00	0,00	0,00	680.600,00	0,00	1.183.500,00
	Einzahlungen - Finanzierung - Mittelherkunft	502.850,79	0,00	0,00	0,00	0,00	680.600,00	0,00	1.183.500,00
		0,00	0,00	0,00	0,00	0,00	0,00	0,00	0,00
	<i>inklusive Vorjahre (gerundet)</i>		0,00	0,00	0,00	0,00	0,00	0,00	

Salden Finanzierungsergebnisse		RA Vorjahre	VA 2024	VA 2025	Plan 2026	Plan 2027	Plan 2028	Plan 2029	Plan Gesamt (gerundet)
1771000	Freizeitanlage Lummerstorf (2003 bis 2099)								
	Auszahlungen - Investitionen - Mittelverwendung	109.561,16	0,00	0,00	0,00	0,00	0,00	100.000,00	209.600,00
	Einzahlungen - Finanzierung - Mittelherkunft	109.561,16	0,00	0,00	0,00	0,00	0,00	100.000,00	209.600,00
		0,00	0,00	0,00	0,00	0,00	0,00	0,00	0,00
	<i>inklusive Vorjahre (gerundet)</i>		0,00	0,00	0,00	0,00	0,00	0,00	
<b>Saldo Investive Einzelvorhaben</b>		<b>0,00</b>	<b>0,00</b>	<b>0,00</b>	<b>0,00</b>	<b>0,00</b>	<b>0,00</b>	<b>0,00</b>	<b>0,00</b>
	<i>inklusive Vorjahre (gerundet)</i>		<b>0,00</b>	<b>0,00</b>	<b>0,00</b>	<b>0,00</b>	<b>0,00</b>	<b>0,00</b>	

Salden Finanzierungsergebnisse		RA Vorjahre	VA 2024	VA 2025	Plan 2026	Plan 2027	Plan 2028	Plan 2029	Plan Gesamt (gerundet)
5612550	Härteausgleich Straßenbau (2018 bis 2099)								
	Auszahlungen - Investitionen - Mittelverwendung	25.108,13	0,00	0,00	0,00	0,00	0,00	0,00	25.100,00
	Einzahlungen - Finanzierung - Mittelherkunft	25.108,13	0,00	0,00	0,00	0,00	0,00	0,00	25.100,00
		0,00	0,00	0,00	0,00	0,00	0,00	0,00	0,00
	<i>inklusive Vorjahre (gerundet)</i>		0,00	0,00	0,00	0,00	0,00	0,00	
5858000	Interessentenbeiträge (2020 bis 2099)								
	Auszahlungen - Investitionen - Mittelverwendung	58.090,88	13.500,00	11.000,00	7.000,00	7.000,00	7.000,00	7.000,00	110.600,00
	Einzahlungen - Finanzierung - Mittelherkunft	58.085,53	13.500,00	11.000,00	7.000,00	7.000,00	7.000,00	7.000,00	110.600,00
		-5,35	0,00	0,00	0,00	0,00	0,00	0,00	0,00
	<i>inklusive Vorjahre (gerundet)</i>		0,00	0,00	0,00	0,00	0,00	0,00	
5920000	Aufschließungsbeiträge (2020 bis 2099)								
	Auszahlungen - Investitionen - Mittelverwendung	11.686,12	2.300,00	200,00	200,00	200,00	0,00	0,00	14.600,00
	Einzahlungen - Finanzierung - Mittelherkunft	11.686,12	2.300,00	200,00	200,00	200,00	0,00	0,00	14.600,00
		0,00	0,00	0,00	0,00	0,00	0,00	0,00	0,00
	<i>inklusive Vorjahre (gerundet)</i>		0,00	0,00	0,00	0,00	0,00	0,00	
5940000	Härteausgleichsfonds 2 (2018 bis 2099)								
	Auszahlungen - Investitionen - Mittelverwendung	60.443,00	45.000,00	38.700,00	38.700,00	38.700,00	38.700,00	38.700,00	298.900,00
	Einzahlungen - Finanzierung - Mittelherkunft	60.443,00	45.000,00	38.700,00	38.700,00	38.700,00	38.700,00	38.700,00	298.900,00
		0,00	0,00	0,00	0,00	0,00	0,00	0,00	0,00
	<i>inklusive Vorjahre (gerundet)</i>		0,00	0,00	0,00	0,00	0,00	0,00	
5940100	Sonder-BZ 2022 (2022 bis 2099)								
	Auszahlungen - Investitionen - Mittelverwendung	40.800,00	0,00	0,00	0,00	0,00	0,00	0,00	40.800,00
	Einzahlungen - Finanzierung - Mittelherkunft	40.800,00	0,00	0,00	0,00	0,00	0,00	0,00	40.800,00
		0,00	0,00	0,00	0,00	0,00	0,00	0,00	0,00
	<i>inklusive Vorjahre (gerundet)</i>		0,00	0,00	0,00	0,00	0,00	0,00	
5940300	Sonder-BZ 2023 (2023 bis 2099)								
	Auszahlungen - Investitionen - Mittelverwendung	122.803,64	0,00	0,00	0,00	0,00	0,00	0,00	122.800,00
	Einzahlungen - Finanzierung - Mittelherkunft	122.803,64	0,00	0,00	0,00	0,00	0,00	0,00	122.800,00
		0,00	0,00	0,00	0,00	0,00	0,00	0,00	0,00
	<i>inklusive Vorjahre (gerundet)</i>		0,00	0,00	0,00	0,00	0,00	0,00	

Salden Finanzierungsergebnisse		RA Vorjahre	VA 2024	VA 2025	Plan 2026	Plan 2027	Plan 2028	Plan 2029	Plan Gesamt (gerundet)
5940400	Sonder-BZ 2024 (2024 bis 2099)								
	Auszahlungen - Investitionen - Mittelverwendung	0,00	68.000,00	0,00	0,00	0,00	0,00	0,00	68.000,00
	Einzahlungen - Finanzierung - Mittelherkunft	0,00	68.000,00	0,00	0,00	0,00	0,00	0,00	68.000,00
		0,00	0,00	0,00	0,00	0,00	0,00	0,00	0,00
	<i>inklusive Vorjahre (gerundet)</i>		0,00	0,00	0,00	0,00	0,00	0,00	
	<b>Saldo optional nach landesspezifischen Vorgaben</b>	<b>-5,35</b>	<b>0,00</b>	<b>0,00</b>	<b>0,00</b>	<b>0,00</b>	<b>0,00</b>	<b>0,00</b>	<b>0,00</b>
	<i>inklusive Vorjahre (gerundet)</i>		<b>0,00</b>	<b>0,00</b>	<b>0,00</b>	<b>0,00</b>	<b>0,00</b>	<b>0,00</b>	
2000000	Sonstige Investitionen der laufende Geschäftstätigkeit (								
	Auszahlungen - Investitionen - Mittelverwendung	25.730,05	2.000,00	2.000,00	3.000,00	3.000,00	3.000,00	3.000,00	41.700,00
	Einzahlungen - Finanzierung - Mittelherkunft	0,00	0,00	0,00	0,00	0,00	0,00	0,00	0,00
		-25.730,05	-2.000,00	-2.000,00	-3.000,00	-3.000,00	-3.000,00	-3.000,00	-41.700,00
	<i>inklusive Vorjahre (gerundet)</i>		-27.700,00	-29.700,00	-32.700,00	-35.700,00	-38.700,00	-41.700,00	
	<b>Saldo Sonstige Investitionen</b>	<b>-25.730,05</b>	<b>-2.000,00</b>	<b>-2.000,00</b>	<b>-3.000,00</b>	<b>-3.000,00</b>	<b>-3.000,00</b>	<b>-3.000,00</b>	<b>-41.700,00</b>
	<i>inklusive Vorjahre (gerundet)</i>		<b>-27.700,00</b>	<b>-29.700,00</b>	<b>-32.700,00</b>	<b>-35.700,00</b>	<b>-38.700,00</b>	<b>-41.700,00</b>	
	<b>Saldo der gesamten Investitionstätigkeit</b>	<b>-25.735,40</b>	<b>-2.000,00</b>	<b>-2.000,00</b>	<b>-3.000,00</b>	<b>-3.000,00</b>	<b>-3.000,00</b>	<b>-3.000,00</b>	<b>-41.700,00</b>
	<i>inklusive Vorjahre (gerundet)</i>		<b>-27.700,00</b>	<b>-29.700,00</b>	<b>-32.700,00</b>	<b>-35.700,00</b>	<b>-38.700,00</b>	<b>-41.700,00</b>	


ENTWURF

Dienstpostenplan (Stellenplan)





Der Dienstpostenplan wird per 1.1. wie folgt festgesetzt:



<b>Dienstpostenplan</b>			
<b>Allgemeine Verwaltung</b>			
1	B	GD 11.1	B II-VI
0,4	VB	GD 18.4	I/c
0,75	VB	GD 18.5	I/c
0,75	VB	GD 20.3	I/d
auf Rechnung des GD 16			
<b>Kindergarten</b>			
2,03	VB	KBP	+ 1 h geteilte Gruppenführung
1,07	VB	KBP	I L/I 2b 1
0,88	VB	KBP	I L/I 2b 1
1,2	VB	GD 22.3	I/d
Integration entfällt ab 09/2024			
Stützkraft U3-Kinder			
<b>Schülerausspeisung</b>			
0,55	VB	GD 21.8	II/p 4
<b>Handwerklicher Dienst</b>			
1,75	VB	GD 19.1	II/p 3
1,2	VB	GD 25.1	Reduzierung 0,05 PE
0,1	VB	GD 25.1	
<b>Schule</b>			
0,25	VB	GD 21.EB	
0,23	VB	GD 22.EB	
0,22	VB	GD 22.4	

ENTWURF



ENTWURF

Querschnitt (Anlage 5b)





VQS- Pos.	Zuordnung der MVAG	Bezeichnung	Anmerkungen	Gesamt- Haushalt	Haushalt ohne Quasi-KG	Quasi-KG <sup>2</sup>
<b>Mittelaufbringung (Erträge bzw. Einzahlungen und erhaltene Kapitaltransfers)</b>						
10	3111	Einzahlungen aus eigenen Abgaben		221.600,00	212.600,00	9.000,00
11	2112	Erträge aus Ertragsanteilen		1.073.700,00	1.073.700,00	0,00
12	2113, 2114, 2115	Erträge aus Gebühren, Leistungen, Besitz und wirtschaftlicher Tätigkeit		496.000,00	340.100,00	155.900,00
13	2116	Erträge aus Veräußerungen, sonstige Erträge	ohne Gruppe (Konto) 806, 807, 899	74.800,00	65.300,00	9.500,00
14	2117	Nicht finanzierungswirksame operative Erträge	ohne Gruppe (Konto) 817, 819, 891	0,00	0,00	0,00
15	212x	Erträge aus Transfers	ohne Gruppe (Konto) 813	676.000,00	667.300,00	8.700,00
16	213x	Finanzerträge	ohne Gruppe (Konto) 818, 821, 825, 826	0,00	0,00	0,00
17	333x	Erhaltene Kapitaltransfers		187.100,00	185.000,00	2.100,00
19	<b>Summe 1 (Mittelaufbringung bereinigt) <sup>3</sup></b>			<b>2.729.200,00</b>	<b>2.544.000,00</b>	<b>185.200,00</b>
<b>Mittelverwendung (Aufwendungen)</b>						
20	2211, 2212, 2213	Finanzierungswirksamer Personalaufwand		698.900,00	698.900,00	0,00
21	2221 - 2225	Finanzierungswirksamer Sachaufwand	ohne Gruppe (Konto) 799	854.200,00	760.800,00	93.400,00
22	2226	Verluste aus dem Abgang von Anlagevermögen, Rückstellungen für ausstehende Rechnungen	nur Gruppe (Konto) 683, 688	0,00	0,00	0,00
23	223x	Transferaufwand	ohne Gruppe (Konto) 696, 761	1.020.800,00	1.020.800,00	0,00
24	224x	Finanzaufwand	ohne Gruppe (Konto) 652, 654, 682, 694, 697, 699	26.200,00	2.600,00	23.600,00
29	<b>Summe 2 (Mittelverwendung bereinigt) <sup>3</sup></b>			<b>2.600.100,00</b>	<b>2.483.100,00</b>	<b>117.000,00</b>
<b>Vermögensbildung (Sachanlagevermögen), inkl. Vorräte</b>						
30	341x	Immaterielle Vermögenswerte und Sachanlagen (Zugang/Auszahlungen)	ohne Gruppe (Konto) 080-083	222.000,00	222.000,00	0,00
31	331x	Immaterielle Vermögenswerte und Sachanlagen (Abgang/Einzahlungen)	ohne Gruppe (Konto) 080-083, 800-806 (Abgang mit Minus erfassen)	0,00	0,00	0,00
32	3221	Vorräte (Saldo/Auszahlungen)	ohne Unterklasse 40-48	0,00	0,00	0,00
39	<b>Summe 3 (Vermögensbildung bereinigt) <sup>3</sup></b>			<b>222.000,00</b>	<b>222.000,00</b>	<b>0,00</b>
49	<b>Saldo = Summe 1 - Summe 2 - Summe 3</b>			<b>-92.900,00</b>	<b>-161.100,00</b>	<b>68.200,00</b>

VQS- Pos.	Zuordnung der MVAG	Bezeichnung	Anmerkungen	Gesamt- Haushalt	Haushalt ohne Quasi-KG	Quasi-KG <sup>2</sup>
<b>Überrechnung Quasi-Kapitalgesellschaften (Quasi-KG) gemäß ESVG</b>						
50	2301	Entnahmen von Haushaltsrücklagen		n.a.	n.a.	0,00
51	2401	Zuweisungen an Haushaltsrücklagen		n.a.	n.a.	-9.000,00
52	332x	Einzahlungen aus der Rückzahlung von Darlehen sowie gewährten Vorschüssen	ohne Gruppe (Konto) 273, 280-282	n.a.	n.a.	0,00
53	342x	Auszahlungen aus der Gewährung von Darlehen sowie gewährten Vorschüssen	ohne Gruppe (Konto) 273, 280-282	n.a.	n.a.	0,00
54	351x	Einzahlungen aus der Aufnahme von Finanzschulden		n.a.	n.a.	0,00
55	361x	Auszahlungen aus der Tilgung von Finanzschulden		n.a.	n.a.	-91.700,00
59	<b>Überrechnung Quasi-KG Summe aus Position 49 (Quasi-KG) und Position 50 bis 55</b>			<b>n.a.</b>	<b>n.a.</b>	<b>-32.500,00</b>
60	<b>Finanzierungssaldo (Voranschlag) aus Position 49 (Haushalt ohne Quasi- KG) und Position 59 (Quasi-KG) <sup>1</sup></b>			<b>n.a.</b>	<b>-193.600,00</b>	<b>n.a.</b>
61	<b>Erläuterungen der Gebietskörperschaft (optional)</b>					

1) Entsprechend den Bestimmungen des Artikel 15 Abs. 1 Österreichischer Stabilitätspakt sind die Daten bzw. Grobplanungen der Gemeinden landesweise im Wege der Länder vorzulegen, das ausgewiesene Einzelergebnis der Gemeinde zum Finanzierungssaldo gemäß Pos. 60 hat nur bedingte Aussagekraft für das Gesamtergebnis der Haushaltskoordinierung.

2) Quasi-Kapitalgesellschaften außerhalb des Sektors Staat gemäß ESVG (Ansatz 85-86).

3) Mittelaufbringung und -verwendung sowie Vermögensbildung bereinigt näherungsweise im Sinne der Einnahmen und Ausgaben gemäß ESVG.

ENTWURF

Nachweis über Transferzahlungen (Anlage 6a)





Haushaltskonto	Bezeichnung Ansatz	Bezeichnung Post	Summe Einzahlungen	Summe Auszahlungen
<b>Transferzahlungen von/an Bund, Bundesfonds, Bundeskammern</b>				
<b>Gesamtsumme Transferzahlungen von/an Bund, Bundesfonds, Bundeskammern</b>			<b>136.500,00</b>	<b>0,00</b>
<b>Summe Kapitaltransfers</b>			<b>43.700,00</b>	<b>0,00</b>
<b>Summe Transfers</b>			<b>92.800,00</b>	<b>0,00</b>
2/021000+816000	Statistisches Amt	Kosteners. d. Bundes f. stat. Erheb.	100,00	
2/851500+300200	Kanal Penning + RHV	Tilgungszuschüsse (Bund)	2.100,00	
2/851500+860200	Kanal Penning + RHV	Zinsenzuschüsse (Bund)	2.200,00	
2/941000+860100	Sonst. Finanzzuw. nach dem FAG	Lfd. TZ von Bund §26 FAG 2024	50.700,00	
2/941000+860200	Sonst. Finanzzuw. nach dem FAG	Lfd. TZ von Bund §25 FAG 2024	9.700,00	
2/941000+860300	Sonst. Finanzzuw. nach dem FAG	Transfers von Bund, Bundesfonds und Bundeskammern	29.200,00	
6/163800+300000	Freiwillige Feuerwehren Breitbandanschluss	Kapitaltransfers von Bund, Bundesfonds und Bundeskammern	4.100,00	
6/163800+300001	Freiwillige Feuerwehren Breitbandanschluss	Kapitaltransfers von Bund FFG	37.500,00	
6/211500+860000	Breitbandanschluss	Transfers von Bund KIG	900,00	
<b>Transferzahlungen von/an Länder, Landesfonds, Landesammern</b>				
<b>Gesamtsumme Transferzahlungen von/an Länder, Landesfonds, Landesammern</b>			<b>644.500,00</b>	<b>522.800,00</b>
<b>Summe Kapitaltransfers</b>			<b>88.900,00</b>	<b>0,00</b>
<b>Summe Transfers</b>			<b>555.600,00</b>	<b>522.800,00</b>
2/211000+861000	Volksschule	Transfers von Ländern, Landesfonds und Landesammern	9.100,00	
2/211100+861000	Volksschulen	Transfers von Ländern, Landesfonds und Landesammern	18.000,00	
2/240000+861000	Kindergärten	Lfd. TZ vom Land (Personalkosten)	135.000,00	
2/240000+861001	Kindergärten	Transfers von Ländern Zukunftsfonds § 23 FAG	28.700,00	
2/240700+861000	Kindergartentransport/Busbegleitung	Lfd. TZ vom Land (KG-Transport)	14.000,00	
2/612000+861000	Gemeindestraßen	Transfers von Ländern, Landesfonds und Landesammern	3.000,00	
2/940000+861000	Bedarfszuweisungen	Lfd. TZ vom Land (Strukturhilfe)	151.000,00	
2/940000+861300	Bedarfszuweisungen	Lfd. TZ vom Land (§ 27 Abs. 2 Mittel)	129.000,00	
6/163800+301000	Freiwillige Feuerwehren Breitbandanschluss	Kapitaltransfers von Ländern, Landesfonds und Landesammern	18.400,00	
6/211500+861000	Breitbandanschluss	Transfers von Ländern, Landesfonds und Landesammern	4.100,00	
6/612300+301000	Gemeindestraßen	KTZ vom Land (LZ)	10.000,00	
6/612300+301100	Gemeindestraßen	KTZ vom Land (BZ)	25.000,00	
6/612550+871100	Härteausgleich Mittel Straßenbau, - beleuchtung	Kapitaltransfers aus Gemeinde-Bedarfszuweisungsmittel	25.000,00	
6/616130+301100	GW Petersberg Instandsetzung	Kapitaltransfers von Ländern, Landesfonds und Landesammern	35.500,00	
6/940000+871100	Bedarfszuweisungen	Kapitaltransfers aus Gemeinde-Bedarfszuweisungsmittel	38.700,00	
1/080000-760000	Pensionen (soweit nicht aufgeteilt)	Lfd. TZ an Land (Pensionsfondsbeitrag)		96.000,00
1/211000-751000	Volksschule	Lfd. TZ an Land (Landesbildstelle)		300,00
1/220000-720000	Berufsbildende Pflichtschulen	Lfd. Schulerh. Aufwand (Berufsschule)		4.200,00
1/220000-720100	Berufsbildende Pflichtschulen	Bau- u. Einrichtungsaufwand (Berufssch.)		1.200,00
1/510000-751000	Medizinische Bereichversorgung	Transfers an Länder (Pensionsbeitrag Gemeindefarzt)		5.800,00
1/528000-755000	Tierkörperbeseitigung	Lfd. TZ an Land (TKV-Gebühr)		10.000,00

Haushaltskonto	Bezeichnung Ansatz	Bezeichnung Post	Summe Einzahlungen	Summe Auszahlungen
<b>Transferzahlungen von/an Länder, Landesfonds, Landeskammern</b>				
<b>Gesamtsumme Transferzahlungen von/an Länder, Landesfonds, Landeskammern</b>			<b>644.500,00</b>	<b>522.800,00</b>
<b>Summe Kapitaltransfers</b>			<b>88.900,00</b>	<b>0,00</b>
<b>Summe Transfers</b>			<b>555.600,00</b>	<b>522.800,00</b>
1/562000-751000	Sprengelbeiträge	Lfd. TZ an Land (Krankenanstaltenbeitr.)		341.400,00
1/690000-751000	OÖ Verkehrsverbund	Lfd. TZ an Länder und Landesfonds		2.500,00
1/690000-751700	OÖ Verkehrsverbund	Lfd. TZ an Länder, Landesfonds, Landesk.		18.400,00
1/814000-720000	Winterdienst	Kostenbeiträge (Ersätze) für Leistungen		4.300,00
1/930000-751000	Landesumlage	Lfd. TZ an Land (Landesumlage)		38.700,00
<b>Transferzahlungen von/an Gemeinden, Gemeindeverbände, Gemeindefonds</b>				
<b>Gesamtsumme Transferzahlungen von/an Gemeinden, Gemeindeverbände, Gemeindefonds</b>			<b>54.800,00</b>	<b>453.800,00</b>
<b>Summe Kapitaltransfers</b>			<b>45.000,00</b>	<b>5.500,00</b>
<b>Summe Transfers</b>			<b>9.800,00</b>	<b>448.300,00</b>
2/813000+862000	Abfallabfuhr	Lfd. TZ von Gemeinden, Gemverb. u - fonds	3.300,00	
2/851100+862000	Ableitungskanal	Lfd. TZ von Gde. NWK	2.500,00	
2/851100+862100	Ableitungskanal	Lfd. TZ von Gde. St. Ulrich	3.000,00	
2/851100+862200	Ableitungskanal	Lfd. TZ von Gemeinden, St. Peter	1.000,00	
6/616130+302000	GW Petersberg Instandsetzung	Kapitaltransfers von Gemeinden, Gemeindeverbänden (ohne marktbestimmte Tätigkeit) und Gemeindefonds	45.000,00	
1/000000-752000	Gewählte Gemeindeorgane	Lfd. TZ an Gemeindeverband		9.500,00
1/170000-752000	Allgemeine Angelegenheiten	Lfd. Beitrag an Gde. Verband (Katastroph)		200,00
1/180000-757000	Zivilschutz	Lfd. TZ a. priv. Inst. (Zivilschutz)		200,00
1/211000-720700	Volksschule	Kostenbeiträge (Gastschulbeitrag)		2.500,00
1/212000-720700	Hauptschulen (Neue Mittelschulen)	Schulerhaltungsbeiträge HS/NMS		47.500,00
1/240800-720000	Krabbelstube	Kostenbeiträge (Ersätze) für Leistungen		5.000,00
1/262000-757000	Sportplätze	Lfd. TZ an priv. Institut. (Sportverein)		2.500,00
1/266000-752000	Wintersportanlagen	Lfd. TZ an Gemeinden, Loipe		3.000,00
1/322000-757000	Maßnahmen zur Förderung der Musikpflege	Lfd. TZ an priv. Inst. (Förderung)		2.500,00
1/369000-757000	Sonstige Einrichtungen und Maßnahmen	Lfd. TZ an priv. Inst. (Kulturroschen)		100,00
1/419000-752000	Sonstige Einrichtungen und Maßnahmen	Lfd. TZ an Gemeindeverb. (SHV- Umlage)		329.000,00
1/530000-757000	Rettungsdienste	Lfd. TZ an priv. Inst. (Rettungsbeitrag)		12.000,00
1/616100-752000	Ländl. Zufahrtsstraßen (Güterwege)	Lfd. TZ an Gde. Verband (GW- Erhaltung)		22.300,00
1/782000-752000	Wirtschaftspolitische Maßnahmen	Lfd. TZ an Gemeinden, GV u. Gemeindefonds		1.000,00
1/782000-752100	Wirtschaftspolitische Maßnahmen	Lfd. TZ an Gemeinden, KEM		600,00
1/833000-752000	Hallenbäder	Transfers an Gemeinden Hallenbad Zwischenfinanzierung		6.200,00
1/833000-752001	Hallenbäder	Transfers an Gemeinden, Ersatzinvestitionspauschale		1.300,00
1/833000-772000	Hallenbäder	Kapitaltransfers an Gemeinden Hallenbad		5.500,00



Haushaltskonto	Bezeichnung Ansatz	Bezeichnung Post	Summe Einzahlungen	Summe Auszahlungen
<b>Transferzahlungen von/an Gemeinden, Gemeindeverbände, Gemeindefonds</b>				
<b>Gesamtsumme Transferzahlungen von/an Gemeinden, Gemeindeverbände, Gemeindefonds</b>			<b>54.800,00</b>	<b>453.800,00</b>
<b>Summe Kapitaltransfers</b>			<b>45.000,00</b>	<b>5.500,00</b>
<b>Summe Transfers</b>			<b>9.800,00</b>	<b>448.300,00</b>
1/894000-757000	Stadtsaal	Lfd. TZ an priv. Inst. (Pfarrheim)		2.900,00
<b>Transferzahlungen von/an Sozialversicherungsträger</b>				
<b>Gesamtsumme Transferzahlungen von/an Sozialversicherungsträger</b>			<b>0,00</b>	<b>20.000,00</b>
<b>Summe Kapitaltransfers</b>			<b>0,00</b>	<b>0,00</b>
<b>Summe Transfers</b>			<b>0,00</b>	<b>20.000,00</b>
1/000000-753000	Gewählte Gemeindeorgane	DG zur Krankenversicherung		5.900,00
1/000000-753100	Gewählte Gemeindeorgane	Lfd. TZ an SV-Träger lfd.		14.100,00
<b>Transferzahlungen von/an sonst. Träger des öffentlichen Rechts</b>				
<b>Gesamtsumme Transferzahlungen von/an sonst. Träger des öffentlichen Rechts</b>			<b>1.500,00</b>	<b>800,00</b>
<b>Summe Kapitaltransfers</b>			<b>0,00</b>	<b>0,00</b>
<b>Summe Transfers</b>			<b>1.500,00</b>	<b>800,00</b>
2/914001+864000	Beteiligungen	Transfers von Unternehmen (ohne Finanzunternehmen) und andere	1.500,00	
1/060000-754000	Beiträge an Verb., Vereine u. sonst.Org.	Lfd. Transferzlg. Unfallfürsorgefonds		800,00
<b>Gesamtsumme</b>			<b>837.300,00</b>	<b>997.400,00</b>

ENTWURF

ENTWURF

Nachweis über Haushaltsrücklagen und  
Zahlungsmittelreserven (Anlage 6b)





Voranschlag 2025

Gemeinde St.Johann am Wimberg


Nachweis über Haushaltsrücklagen und Zahlungsmittelreserven (Anlage 6b)

Haushaltsrücklagen			Rücklagenstand	Zuweisungen	Entnahmen	Rücklagenstand	Zahlungsmittelreserven		
Nr.	Verwendungszweck	Ansatz	31.12.2024			31.12.2025	31.12.2024	31.12.2025	Konto-/Sparbuchnummer
8/9990934/00001	Rüchl. Kanalanschlußgebühr	851000	61.600,00	5.000,00	0,00	66.600,00	0,00	0,00	ZW 5 294005 AT55 3430 0000 3082 9519
8/9990934/00002	Rüchl. Gemeindestraßen	612000	50.400,00	2.200,00	9.500,00	43.100,00	0,00	0,00	ZW 6 294006 AT33 3430 0000 3082 9527
8/9990934/00004	Rücklage WVA Simader	850000	4.100,00	4.000,00	0,00	8.100,00	273.333,38	273.333,38	ZW 17 294007 AT87 3430 0000 0071 3644
<b>Zweckgebundene Haushaltsrücklagen</b>			<b>116.100,00</b>	<b>11.200,00</b>	<b>9.500,00</b>	<b>117.800,00</b>	<b>273.333,38</b>	<b>273.333,38</b>	
8/9990935/00002	Härteausgleichsfondsmittel2	940000	37.200,00	38.700,00	0,00	75.900,00	0,00	0,00	ZW 12 295012 AT86 3430 0000 3082 9543
8/9990935/00004	Rücklage BZ Strassenbau	612550	400,00	0,00	0,00	400,00	0,00	0,00	ZW 14 295014 AT11 3430 0000 3082 9535
8/9990935/00006	Rücklage Baugrund	840000	15.700,00	0,00	0,00	15.700,00	0,00	0,00	ZW 16 295016 AT02 3430 0000 3082 9600
8/9990935/00008	Teil 1 Sonder-BZ 2023	940300	33.500,00	0,00	0,00	33.500,00			
8/9990935/00009	Sonder-BZ 2023	940300	35.000,00	0,00	35.000,00	0,00			
8/9990935/00010	HAF1 ab 2023	912000	9.800,00	0,00	0,00	9.800,00			
8/9990935/00011	Sonder-BZ 2024	940300	68.000,00	0,00	0,00	68.000,00			
<b>Allgemeine Haushaltsrücklagen</b>			<b>199.600,00</b>	<b>38.700,00</b>	<b>35.000,00</b>	<b>203.300,00</b>	<b>0,00</b>	<b>0,00</b>	
<b>Gesamtsummen</b>			<b>315.700,00</b>	<b>49.900,00</b>	<b>44.500,00</b>	<b>321.100,00</b>	<b>273.333,38</b>	<b>273.333,38</b>	

ENTWURF

ENTWURF

Einzelnachweis über Finanzschulden und Schuldendienst  
(Anlage 6c)



Kontonummer Darlehensnr.	Ansatz	Darlehensgeber/Staat Aktenzahl	Verwendungszweck Genehmigungsdatum/-vermerk	Beschluss- Datum	Zinssatz Zinsindikator	Währung	Laufzeit
<b>1. Darlehen für Investitionszwecke</b>							
<b>1.1. ... von Trägern des öffentlichen Rechts</b>							
1.1.1. ... von Bund, Bundesfonds, Bundeskammern							
1.1.2. ... von Ländern, Landesfonds, Landeskammern							
1.1.3. ... von Gemeinden, Gemeindeverbänden, Gemeindefonds							
1.1.4. ... von Sozialversicherungsträgern							
1.1.5. ... von sonstigen Trägern des öffentlichen Rechts							
<b>1.2. ... von Beteiligungen der Gebietskörperschaft (ohne Finanzunternehmungen)</b>							
<b>1.3. ... von Unternehmen (ohne Beteiligungen und ohne Finanzunternehmungen)</b>							
<b>1.4. ... von Finanzunternehmen</b>							
<b>1.4.1. ... von Finanzunternehmen im Inland</b>							
100075 71007	851100	Bank Austria Creditanstalt/AT 53377/808513	Errichtung Ableitungskanal, Erricht.Ableitungskanal /Land,Gem-1815/22-1993-Sal	Errichtung Ableitungskanal	1,000%	EUR	01.03.1996 - 31.03.2036
100099 71006	850000	Raiffeisenbank Region Neufelden eGen/AT AT15 3430 0000 2087 0085	Adaptierung Wasserversorgung, Wasserversorgung BA01	Adaptierung Wasserversorgung	5,111%	EUR euribor6m	01.03.2014 - 31.12.2029
100843 71008	851000	Bank Austria Kanal Ortsnetz/AT 53492/380851	Errichtung Kanal-Ortsnetz, Kanal-Ortsnetz /Land,Gem-1815/22/1993-Sal	Errichtung Kanal-Ortsnetz	2,000%	EUR	01.03.1996 - 31.03.2035
101188 71009	851500	Bank Austria Kanal Penning Kanal Penning BA03/AT 53917523671	Darlehen Kanal Penning BA03, Darlehen	Darlehen Kanal Penning BA03	5,011%	EUR euribor6m	01.04.2010 - 31.12.2032
101444 71005	850000	UniCredit Bank Austria AG/AT 10007506214	Ankauf WVA Simader Restzahlung, Restzlg. WVA Simader /IKD-2014-63669/3-Sec	Ankauf WVA Simader Restzahlung	4,911%	EUR euribor6m	01.05.2014 - 31.12.2028
101444 71011	851000	UniCredit Bank Austria AG/AT 10027 735 108	Kanalsanierung BA 06	27.06.2019 Kanalsanierung BA 06	4,751%	EUR euribor6m	20.12.2019 - 30.06.2044
<b>1.4.2. ... von Finanzunternehmen im Ausland</b>							
<b>1.5. ... von Sonstigen</b>							
<b>Zwischensumme</b>							



Kontonummer Darlehensnr.	Darlehenshöhe Gesamt	Buchwert 31.12.2024	Zugang	Tilgung	Zinsen	Summe Schuldendienst	Schuldendienst- ersätze	Buchwert 31.12.2025	Netto Schuldendienst
100075 71007	949.107,21	308.100,00	0,00	26.600,00	3.000,00	29.600,00	6.500,00	281.500,00	23.100,00
100099 71006	87.926,00	28.700,00	0,00	6.700,00	1.300,00	8.000,00	0,00	22.000,00	8.000,00
100843 71008	1.385.071,55	505.400,00	0,00	41.500,00	9.900,00	51.400,00	0,00	463.900,00	51.400,00
101188 71009	79.000,00	38.900,00	0,00	4.100,00	1.800,00	5.900,00	4.300,00	34.800,00	1.600,00
101444 71005	127.000,00	36.800,00	0,00	8.600,00	1.700,00	10.300,00	0,00	28.200,00	10.300,00
101444 71011	190.000,00	129.300,00	0,00	4.200,00	5.900,00	10.100,00	0,00	125.100,00	10.100,00
		<b>1.047.200,00</b>	<b>0,00</b>	<b>91.700,00</b>	<b>23.600,00</b>	<b>115.300,00</b>	<b>10.800,00</b>	<b>955.500,00</b>	<b>104.500,00</b>

Kontonummer Darlehensnr.	Ansatz	Darlehensgeber/Staat Aktenzahl	Verwendungszweck Genehmigungsdatum/-vermerk	Beschluss- Datum	Zinssatz Zinsindikator	Währung	Laufzeit
-----------------------------	--------	-----------------------------------	--	---------------------	---------------------------	---------	----------

## 2. Finanzschulden für den laufenden Aufwand

### 2.1. ... von Trägern des öffentlichen Rechts

2.1.1. ... von Bund, Bundesfonds, Bundeskammern

2.1.2. ... von Ländern, Landesfonds, Landeskammern

2.1.3. ... von Gemeinden, Gemeindeverbänden, Gemeindefonds

2.1.4. ... von Sozialversicherungsträgern

2.1.5. ... von sonstigen Trägern des öffentlichen Rechts

### 2.2. ... von Beteiligungen der Gebietskörperschaft (ohne Finanzunternehmungen)

### 2.3. ... von Unternehmen (ohne Beteiligungen und ohne Finanzunternehmungen)

### 2.4. ... von Finanzunternehmen

2.4.1. ... von Finanzunternehmen im Inland

2.4.2. ... von Finanzunternehmen im Ausland

### 2.5. ... von Sonstigen

## Zwischensumme

### SUMME (1 und 2)

Davon ohne Quasi-KG \*)

Davon Quasi-KG \*)

\*) Quasi-Kapitalgesellschaften außerhalb des Sektors Staat gemäß ESVG (Ansatz 85-86).

Kontonummer Darlehensnr.	Darlehenshöhe Gesamt	Buchwert 31.12.2024	Zugang	Tilgung	Zinsen	Summe Schuldendienst	Schuldendienst- ersätze	Buchwert 31.12.2025	Netto Schuldendienst
		0,00	0,00	0,00	0,00	0,00	0,00	0,00	0,00
		<b>1.047.200,00</b>	<b>0,00</b>	<b>91.700,00</b>	<b>23.600,00</b>	<b>115.300,00</b>	<b>10.800,00</b>	<b>955.500,00</b>	<b>104.500,00</b>
		0,00	0,00	0,00	0,00	0,00	0,00	0,00	0,00
		<b>1.047.200,00</b>	<b>0,00</b>	<b>91.700,00</b>	<b>23.600,00</b>	<b>115.300,00</b>	<b>10.800,00</b>	<b>955.500,00</b>	<b>104.500,00</b>

ENTWURF

Nachweis über haushaltsinterne Vergütungen (Anlage 6f)



Gruppenebene		Erträge	Aufwendungen
0	Vertretungskörper und allgemeine Verwaltung	42.500,00	1.500,00
1	Öffentliche Ordnung und Sicherheit	0,00	0,00
2	Unterricht, Erziehung, Sport und Wissenschaft	0,00	36.900,00
3	Kunst, Kultur und Kultus	0,00	17.000,00
4	Soziale Wohlfahrt und Wohnbauförderung	0,00	0,00
5	Gesundheit	0,00	0,00
6	Straßen- und Wasserbau, Verkehr	161.700,00	41.900,00
7	Wirtschaftsförderung	0,00	4.000,00
8	Dienstleistungen	0,00	102.900,00
9	Finanzwirtschaft	0,00	0,00
<b>Summe</b>		<b>204.200,00</b>	<b>204.200,00</b>

ENTWURF



Nachweis über die Veräußerung von Vermögenswerten



ENTWURF

ENTWURF

ENTWURF

Haftungsnachweis (Anlage 6r)





## Teil A - Haftungspositionen relevant iSd Art. 15a Vereinbarung HOG

Bezeichnung der/des Haftungsnehmerin/s oder einer Gruppe gleichartiger Haftungen	Haftungsrahmen	Stand 31.12.2024	Zugänge (+)	Abgänge (-)	Stand 31.12.2025	davon Umklassifizierungen
<b>Untergruppe 1 - Haftungen für Kredit- und Finanzinstitute</b>						
Zwischensumme - Untergruppe 1	0,00	0,00	0,00	0,00	0,00	
<b>Untergruppe 2 - Grundbücherlich besicherte Haftungen von Wohnbau-Darlehen</b>						
Zwischensumme - Untergruppe 2	0,00	0,00	0,00	0,00	0,00	
<b>Untergruppe 3 - Sonstige Wirtschaftshaftungen</b>						
Zwischensumme - Untergruppe 3	0,00	0,00	0,00	0,00	0,00	
<b>Summe A1</b>	<b>0,00</b>	<b>0,00</b>	<b>0,00</b>	<b>0,00</b>	<b>0,00</b>	
<b>Haftung der staatlichen, außerbudgetären Einheiten gem. ESVG iSd Art. 15a Vereinbarung HOG</b>						
<b>Untergruppe 1 - Haftungen für Kredit- und Finanzinstitute</b>						
Zwischensumme - Untergruppe 1	0,00	0,00	0,00	0,00	0,00	
<b>Untergruppe 2 - Grundbücherlich besicherte Haftungen von Wohnbau-Darlehen</b>						
Zwischensumme - Untergruppe 2	0,00	0,00	0,00	0,00	0,00	
<b>Untergruppe 3 - Sonstige Wirtschaftshaftungen</b>						
Zwischensumme - Untergruppe 3	0,00	0,00	0,00	0,00	0,00	
<b>Summe A2</b>	<b>0,00</b>	<b>0,00</b>	<b>0,00</b>	<b>0,00</b>	<b>0,00</b>	
<b>Gesamtsumme A (= Summe A1 + Summe A2)</b>	<b>0,00</b>	<b>0,00</b>	<b>0,00</b>	<b>0,00</b>	<b>0,00</b>	

## Teil B - Haftungspositionen nicht relevant iSd Art. 15a Vereinbarung HOG

Bezeichnung der/des Haftungsnehmerin/s oder einer Gruppe gleichartiger Haftungen	Haftungsrahmen	Stand 31.12.2024	Zugänge (+)	Abgänge (-)	Stand 31.12.2025	davon Umklassifizierungen
<b>Untergruppe 1 - Haftungen für Kredit- und Finanzinstitute</b>						
<b>Zwischensumme - Untergruppe 1</b>	<b>0,00</b>	<b>0,00</b>	<b>0,00</b>	<b>0,00</b>	<b>0,00</b>	
<b>Untergruppe 2 - Grundbücherlich besicherte Haftungen von Wohnbau-Darlehen</b>						
<b>Zwischensumme - Untergruppe 2</b>	<b>0,00</b>	<b>0,00</b>	<b>0,00</b>	<b>0,00</b>	<b>0,00</b>	
<b>Untergruppe 3 - Sonstige Wirtschaftshaftungen</b>						
Verein zur Förderung der Infrastruktur der Gemeinde St. Johann am Wimberg & Co KG - Haftung für KG Darl Turnsaal Darlehen Turnsaalerrichtung RB Region Neufelden	45.661,00	6.400,00	0,00	3.100,00	3.300,00	
Verein zur Förderung der Infrastruktur der Gemeinde St. Johann am Wimberg & Co KG - Darlehen Kindergartenumbau KiGa-sanierung Aufstock. 2014 RB Region Neufelden	48.700,00	8.700,00	0,00	4.400,00	4.300,00	
Verein zur Förderung der Infrastruktur der Gemeinde St. Johann am Wimberg & Co KG - Restfinanzierung Turnsaal 2. Darlehen Ausfinanzierung UniCredit	62.052,00	20.100,00	0,00	4.100,00	16.000,00	
Verein zur Förderung der Infrastruktur der Gemeinde St. Johann am Wimberg & Co KG - Restfinanzierung Turnssal + Integration Volksbank	13.184,81	7.300,00	0,00	900,00	6.400,00	
<b>Zwischensumme - Untergruppe 3</b>	<b>169.597,81</b>	<b>42.500,00</b>	<b>0,00</b>	<b>12.500,00</b>	<b>30.000,00</b>	
<b>Gesamtsumme B</b>	<b>169.597,81</b>	<b>42.500,00</b>	<b>0,00</b>	<b>12.500,00</b>	<b>30.000,00</b>	



ENTWURF

Rückstellungsspiegel (Anlage 6q)





Rückstellung	Stand 31.12.2024	Dotierungen (+)	Auflösung inkl. Verbrauch (-)	Stand 31.12.2025
<b>Kurzfristig</b>	<b>0,00</b>	<b>0,00</b>	<b>0,00</b>	<b>0,00</b>
Rückstellungen für Prozesskosten	0,00	0,00	0,00	0,00
Rückstellungen für nicht konsumierte Urlaube	0,00	0,00	0,00	0,00
Rückstellungen für ausstehende Rechnungen	0,00	0,00	0,00	0,00
Sonstige kurzfristige Rückstellungen	0,00	0,00	0,00	0,00
<b>Langfristig</b>	<b>31.100,00</b>	<b>5.000,00</b>	<b>0,00</b>	<b>36.100,00</b>
Rückstellungen für Abfertigungen	0,00	0,00	0,00	0,00
Rückstellungen für Jubiläumszuwendungen	31.100,00	5.000,00	0,00	36.100,00
Rückstellungen für Haftungen	0,00	0,00	0,00	0,00
Rückstellungen für Sanierung von Altlasten	0,00	0,00	0,00	0,00
Rückstellungen für Pensionen (Säule I)	0,00	0,00	0,00	0,00
Sonstige langfristige Rückstellungen	0,00	0,00	0,00	0,00
<b>Gesamtsumme</b>	<b>31.100,00</b>	<b>5.000,00</b>	<b>0,00</b>	<b>36.100,00</b>

ENTWURF

Nachweis über Investitionszuschüsse (Kapitaltransfers)



Gruppe	Abschnitt	Ansatz	Kapitaltransfers von Bund, Bundesfonds und Bundeskammern 300000 - 300999	Kapitaltransfers von Ländern (LZ) 301000 - 301099	Kapitaltransfers von Ländern (BZ) 301100 - 301199	Kapitaltransfers von Gemeinden, Gde.verb. u. Gemeindefonds 302000 - 302999	Kapitaltransfers von priv. Haushalten (Interessentenbeitr.) 307100 - 307199	Kapitaltransfers aus Gemeinde-Bedarfszuweisungsmittel 871000 - 871999	Gesamtsumme
1	16	163600 Zubau FF Zeughaus		0	0				0
		163800 Freiwillige Feuerwehren Breitbandanschluss	41.600	18.400					60.000
	<b>Summe Gruppe 1</b>		<b>41.600</b>	<b>18.400</b>	<b>0</b>				<b>60.000</b>
6	61	612300 Gemeindestraßen		10.000	25.000				35.000
		612550 Härteausgleich Mittel Straßenbau, - beleuchtung						25.000	25.000
		616130 GW Petersberg Instandsetzung			35.500	45.000	9.500		90.000
	<b>Summe Gruppe 6</b>			<b>10.000</b>	<b>60.500</b>	<b>45.000</b>	<b>9.500</b>	<b>25.000</b>	<b>150.000</b>
8	85	851500 Kanal Penning + RHV	2.100						2.100
	<b>Summe Gruppe 8</b>		<b>2.100</b>						<b>2.100</b>
9	94	940000 Bedarfszuweisungen						38.700	38.700
	<b>Summe Gruppe 9</b>							<b>38.700</b>	<b>38.700</b>
<b>Summe gesamt</b>			<b>43.700</b>	<b>28.400</b>	<b>60.500</b>	<b>45.000</b>	<b>9.500</b>	<b>63.700</b>	<b>250.800</b>

ENTWURF



ENTWURF

## Erklärung Kostendeckung der Abfallgebühren







BEZIRKSABFALLVERBAND ROHRBACH

Umfahrung Süd 3, 4150 Rohrbach-Berg  
07289/6925, [office@bav-rohrbach.at](mailto:office@bav-rohrbach.at)  
[umweltprofis.at/rohrbach](http://umweltprofis.at/rohrbach)

An  
die Verbandsgemeinden  
des Bezirksabfallverbandes Rohrbach

Rohrbach, am 22. November 2024

**Erklärung betreffend Kostendeckungsgrad der verordneten Abfallgebühren für das Jahr 2025  
(Basis: Erlass IKD-540 000/100-2015-Hc/Neu per Rundschreiben vom 21.05.2015)**

Hiermit bestätigt der Bezirksabfallverband Rohrbach seinen Verbandsgemeinden im politischen Bezirk Rohrbach, dass die Abfallgebühr für das Finanzjahr 2025 einen betriebswirtschaftlichen Kostendeckungsgrad von 100% erreicht.

Bezirksabfallverband Rohrbach  
Stv. Vorsitzender  
Bgm. Engelbert Pichler

ENTWURF

Seite	Inhalt
3	Ergebnis der laufenden Geschäftstätigkeit
7	Nachweis über das nachhaltige Haushaltsgleichgewicht
11	Ergebnishaushalt Gesamt 1. und 2. Ebene (Anlage 1a) - interne Vergütungen enthalten
15	Finanzierungshaushalt Gesamt 1. und 2. Ebene (Anlage 1b) - interne Vergütungen enthalten
21	Ergebnishaushalt Bereichsbudget 1. und 2. Ebene (Anlage 1a)
43	Finanzierungshaushalt Bereichsbudget 1. und 2. Ebene (Anlage 1b)
85	Ergebnis- und Finanzierungsvoranschlag Detailnachweis
159	Nachweis der Investitionstätigkeit
181	Dienstpostenplan (Stellenplan)
185	Querschnitt (Anlage 5b)
189	Nachweis über Transferzahlungen (Anlage 6a)
195	Nachweis über Haushaltsrücklagen und Zahlungsmittelreserven (Anlage 6b)
199	Einzelnachweis über Finanzschulden und Schuldendienst (Anlage 6c)
205	Nachweis über haushaltsinterne Vergütungen (Anlage 6f)
209	Nachweis über die Veräußerung von Vermögenswerten
213	Haftungsnachweis (Anlage 6r)
217	Rückstellungsspiegel (Anlage 6q)
221	Nachweis über Investitionszuschüsse (Kapitaltransfers)
225	Erklärung Kostendeckung der Abfallgebühren